

Möbel LETZ

Finden und Wohlfühlen



Typenplan

Tonga Living von vito - TV-Sessel olive

Wichtiger Hinweis für Sie

Etwaige Hinweise des Herstellers in dieser Produktinformation, die sich auf die Gewährleistung beziehen, haben für Sie keinerlei Bindungswirkung und können von Ihnen ignoriert werden. Ihre gesetzlichen Gewährleistungsrechte als Verbraucher uns gegenüber, als Ihrem Verkäufer, werden dadurch in keiner Weise berührt oder eingeschränkt. Sie können sich wegen aller Mängel jederzeit an uns wenden. Darüber hinaus gehende Herstellergarantien bleiben natürlich unberührt. Dieser Artikel wird hergestellt von Polsteria Steinpol Polstermöbel, ul. Fabryczna 13, 69-110 Rzepin, Polen, polsteria@steinpol.com.pl

Möbel Letz GmbH
Am Gewerbepark 11
06895 Zahna-Elster

Tel.: 035383 - 6018 50

Fax.: 035383 - 6018 17

Modell: Vito Tonga Living

Selection Living



- Gestell:** Stahlrohrrahmen
- Unterfederung Sitz:** Stahlwellen - Federn
- Polsterung Rücken und Armteil:** Polyätherschaum
- Sitzkomfort:** PUR-Schaum oder Federkern - preisgleich
- Aufstehhilfe:** Max. Belastbarkeit 130kg
- Kopfteilverstellung:** generell mit manueller Kopfteilverstellung ausgestattet



4 Fußvarianten:



DT 1 Drehteller
Metall Edelstahl



DT 2 Drehteller
Holz



DT 4 Drehteller
Stern
Fuß
Farben:
chrom
schwarz matt



DT 5 Drehteller
Sternfuß
Farben:
chrom hochglanz
schwarz matt

- DT 1 Drehteller Edelstahl**
- DT 2 Drehteller Holz**
- DT 4 Sternfuß lieferbar in den Farben:**

- DT 5 Drehteller Sternfuß Metall gegen Aufpreis:**

buche erle, nussbaum hell, wenge

Lieferbare Beiztonfarben gegen Aufpreis: Kernbuche, Eiche geölt, Eiche bianco



Sitzkomfort: standardmässig: PUR-Schaum
alternativ: Federkern
Bitte immer angeben, ansonsten wird standardmässig PUR-Schaum geliefert!

Bei Sitzkomfort Federkern erhöht sich die Sitzhöhe um zusätzlich ca. 1 cm.

Kontrastnaht: nur auf Kundenwunsch!
Kontrastnaht 1: beige
Kontrastnaht 2: braun
Kontrastnähte nur Farbe **beige** oder **braun** bei allen Stoffen und Leder möglich.
Bitte immer angeben, ansonsten wird Ton in Ton geliefert!

Wellenbildung gehört zur legeren Verarbeitung.

Ergonomie: Für jede Körpergröße der passende Sessel.
Neun Ergonomiegrößen preisgleich lieferbar.

3 Sitzhöhen: 47 / 49 / 51 cm
3 Sitztiefen: 49 / 51 / 53 cm

Ergonomiematrix:

| | | Sitztiefe | | |
|----------|-------|-----------|-------|-------|
| | | 49 cm | 51 cm | 53 cm |
| Sitzhöhe | 47 cm | S1 | S2 | S3 |
| | 49 cm | M1 | M2 | M3 |
| | 51 cm | L1 | L2 | L3 |

Standardmäßig ist der TV-Sessel mit Funktion manuell mit Gasdruck lieferbar, alle anderen Funktionen gegen Aufpreis möglich.

Die Piktogramme sind schematisch und können von der Wirklichkeit abweichen.

Die genannten Maße sind ca. und in cm. Verarbeitungsbedingte Abweichungen, die dem technischen Fortschritt dienen, behalten wir uns vor.

WEEE-Reg.-Nr. DE 49167192



Made in EU
QUALITÄT / UMWELTSCHUTZ / ARBEITSBEDINGUNGEN
nach den Standards der Europäischen Union



Funktionsbeschreibung:

Grundversion:

Funktion manuell mit Gasdruck: Manuelle Verstellung der Fußstütze. Verstellung der Rückenlehne durch innenliegenden Bedienhebel. Durch leichten Körperdruck stufenlos verstellbar bis zur Liegeposition. Manuelle Kopfteilverstellung individuell verstellbar durch einen Rastbeschlag.

Komfortfunktionen und Zusatzausstattungen gegen Aufpreis:

Fußteil-Verlängerung: Die Fußteil-Verlängerung verlängert die Liegelänge um ca. 4 cm und ist bei allen Ausstattungsvarianten lieferbar. Bei der Funktion 3-motorisch Herz-Waage und 3-motorisch Herz-Waage mit Aufstehhilfe generell inklusive und muss nicht zusätzlich bestellt werden.

Funktion 2-motorisch: Getrennte oder synchrone Verstellung der Fußstütze und Rückenlehne bis zur Liegeposition durch 2 E-Motoren. Gegen Aufpreis auch mit Akku lieferbar.

Funktion 2-motorisch mit Aufstehhilfe: Getrennte Verstellung der Fußstütze und Rückenlehne bis zur Liegeposition durch 2 E-Motoren. Zusätzlich ausgestattet mit Aufstehhilfe. Auch mit Akku lieferbar.

Berührungs-Sensoren für Aufstehhilfe: gegen Aufpreis kann die Aufstehhilfe auch optional über Berührungs-Sensoren, welche im vorderen Griffbereich des Armteils angebracht sind, bedient werden. (Nur in Verbindung mit Funktion 2-motorisch mit Aufstehhilfe lieferbar)

Funktion 3-motorisch Herz-Waage: Getrennte oder synchrone Verstellung der Fußstütze und Rückenlehne zur Liegeposition durch 2 E-Motoren. Separat verstellbare Sitzneigung durch 1 E-Motor. Die Herz-Waage Position wird durch Ausfahren aller 3 E-Motoren erreicht. Bei der Herz-Waage Funktion ist automatisch immer auch die Fußteil-Verlängerung (ca. 4 cm) sowie das mitlaufende Armteil integriert. Auch mit Akku lieferbar.

Als Herz-Waage Position bezeichnet man die Liegeposition, in der die Fußspitzen höher gelagert sind als das Herz. Herz und Kreislauf werden so entlastet. Die Durchblutung verbessert sich und der Körper kann entspannen. Müde, schwerere Beine können sich regenerieren, da das Venensystem entlastet wird.

Funktion 3-motorisch Herz-Waage und Aufstehhilfe: Getrennte Verstellung der Fußstütze und Rückenlehne bis zur Liegeposition durch 2 E-Motoren. Separat verstellbare Sitzneigung durch 1 E-Motor. Die Herz-Waage Position wird durch Ausfahren aller 3 E-Motoren erreicht. Bei der Herz-Waage Funktion ist automatisch immer auch die Fußteil-Verlängerung (ca. 4 cm) sowie das mitlaufende Armteil integriert. Zusätzlich ausgestattet mit Aufstehhilfe. Auch mit Akku lieferbar.

Funktion mitlaufendes Armteil: Optional besteht die Möglichkeit den Sessel mit der Funktion mitlaufendes Armteil auszustatten. Funktionsbeschreibung siehe Seite 3. Bei den Funktionen 3-motorisch Herz-Waage und 3-motorisch Herz-Waage mit Aufstehhilfe generell inklusive und muss nicht zusätzlich bestellt werden.

Motorische Bedienung:

Handschalter



Modell: Vito Tonga Living

Selection Living

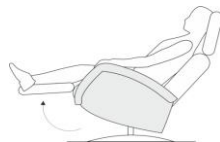



Funktionsbeschreibung/ -darstellung:

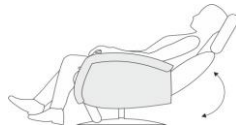
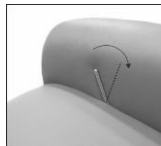
Funktion: manuell mit Gasdruck und mitlaufendem Armteil

Schritt 1: Bedienhebel nach vorne drücken - Schließmechanismus der Fußstütze wird geöffnet

Schritt 2: Durch leichten Körperdruck gegen die Rückenlehne und gleichzeitiges Entlasten der Fußstütze bewegt sich das Fußbrett nach oben zur TV-Position. Gleichzeitig senken sich die Armlehnen in eine bequeme Komfortposition ab.

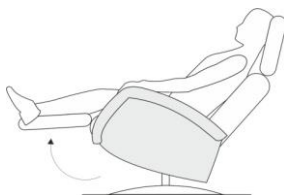


Durch bewegen des Bedienhebels nach hinten kann der Rücken durch leichten Körperdruck stufenlos bis zur Liegeposition verstellt werden.



Funktion: mitlaufendes Armteil in Kombination mit motorischen Funktion

Beim Herausfahren der Fußstütze senken sich gleichzeitig die Armteile in eine bequeme Komfortposition ab.



Made in EU

QUALITÄT / UMWELTSCHUTZ / ARBEITSBEDINGUNGEN
nach den Standards der Europäischen Union



| | 72 | 73 | 74 |
|---|---------------------------------------|---|--|
| | | | |
| Typen: | Drehessel manuell mit Gasdruck | Drehessel mit Funktion 2-motorisch | Drehessel mit Funktion 2-motorisch mit Akku |
| Typ-Nr.: | 1222 | 1222_2M | 1222_2M.AKKU |
| B x H x T in cm (H in Abhängigkeit Sitzhöhe Ergonomie S1 - L3) | 77 x 97/110 - 101/114 x 91 | | |
| Liegelänge in cm - bei Sitztiefe 49 cm | 162 | | |
| Liegelänge in cm - bei Sitztiefe 51 cm | 165 | | |
| Liegelänge in cm - bei Sitztiefe 53 cm | 167 | | |
| Sitztiefe in cm | 49 / 51 / 53 | | |
| Sitzhöhe in cm (Bei Sitzkomfort Federkern erhöht sich die Sitzhöhe um ca. 1 cm) | 47 / 49 / 51 | | |
| Sitzbreite in cm | 51 | | |
| Wird die Komfortausstattung Fußteil-Verlängerung gewählt verlängert sich die Liegelänge um zusätzliche 4 cm. | | | |
| Stoffgruppe B (PG 01) | | | |
| Stoffgruppe B1 (PG 02) | | | |
| Stoffgruppe B2 (PG 03) | | | |
| Stoffgruppe C (PG 04) | | | |
| Stoffgruppe D (PG 05) | | | |
| Stoffgruppe E (PG 06) | | | |
| Stoffgruppe F (PG 07) | | | |
| Stoffgruppe I (PG 12) | | | |
| Sonderpreisgruppe Leder Punch | | | |
| Leder LL Duca | | | |
| Leder Rancho | | | |
| Leder 93, LL Nubia, LL Dolcia, LL Evita | | | |
| Leder LL Eleganzia, Leder Reno | | | |
| Komfortfunktionen und Zusatzausstattungen gegen Aufpreis: | | | |
| Mitlaufendes Armteil, Typ 0178 (FUNK0208) | | | |
| Fußteil-Verlängerung, Typ 0326 (FUNK0332) | | | |
| DT 5 Drehteller Sternfuß Metall, Typ 0341 (FUSSART0138) | | | |
| Drehteller Kernbuche/Eiche geölt/Eiche bianco, Typ 0204 (FAR0059 / FAR0060 / FAR 0070) | | | |



| | 75 | 76 | 77 |
|---|--|---|--|
| | | | |
| Typen: | Drehessel mit Funktion 2-motorisch mit Aufstehhilfe | Drehessel mit Funktion 2-motorisch mit Aufstehhilfe und Akku | Drehessel mit Funktion 3-motorisch Herz-Waage |
| Typ-Nr.: | 1222_2M.ASH | 1222_2M.ASH.AKKU | 1222_3M.HW |
| B x H x T in cm (H in Abhängigkeit Sitzhöhe Ergonomie S1 - L3) | 77 x 97/110 - 101/114 x 91 | | |
| Liegelänge in cm - bei Sitztiefe 49 cm | 162 | | |
| Liegelänge in cm - bei Sitztiefe 51 cm | 165 | | |
| Liegelänge in cm - bei Sitztiefe 53 cm | 167 | | |
| Sitztiefe in cm | 49 / 51 / 53 | | |
| Sitzhöhe in cm (Bei Sitzkomfort Federkern erhöht sich die Sitzhöhe um ca. 1 cm) | 47 / 49 / 51 | | |
| Sitzbreite in cm | 51 | | |
| Wird die Komfortausstattung Fußteil-Verlängerung gewählt verlängert sich die Liegelänge um zusätzliche 4 cm. | | | |
| Stoffgruppe B (PG 01) | | | |
| Stoffgruppe B1 (PG 02) | | | |
| Stoffgruppe B2 (PG 03) | | | |
| Stoffgruppe C (PG 04) | | | |
| Stoffgruppe D (PG 05) | | | |
| Stoffgruppe E (PG 06) | | | |
| Stoffgruppe F (PG 07) | | | |
| Stoffgruppe I (PG 12) | | | |
| Sonderpreisgruppe Leder Punch | | | |
| Leder LL Duca | | | |
| Leder Rancho | | | |
| Leder 93, LL Nubia, LL Dolcia, LL Evita | | | |
| Leder LL Eleganzia, Leder Reno | | | |
| Komfortfunktionen und Zusatzausstattungen gegen Aufpreis: | | | |
| Bedienung Aufstehhilfe mit Berührungs-Sensor***, Typ 0137 (FUNK0003) | | | ----- |
| Mitlaufendes Armteil*, Typ 0178 (FUNK0208) | | | inklusive |
| Fußteil-Verlängerung, Typ 0326 (FUNK0332) | | | inklusive |
| DT 5 Drehteller Sternfuß Metall, Typ 0341 (FUSSART0138) | | | |
| Drehteller Kernbuche/Eiche geölt/Eiche bianco, Typ 0204 (FAR0059 / FAR0060 / FAR 0070) | | | |

*Bei Bestellungen durch IDM-Datei ist die Kombination FUNK0208/Typ0178 und FUNK0003/Typ 0137 durch FUNK0310 wählbar.





| | 78 | 79 | 80 |
|---|---|---|---|
| | | | |
| | Drehessel mit Funktion 3-motorisch Herz-Waage und Akku | Drehessel mit Funktion 3-motorisch Herz-Waage und Aufstehhilfe | Drehessel mit Funktion 3-motorisch Herz-Waage, Aufstehhilfe und Akku |
| Typen: | | | |
| Typ-Nr.: | 1222_3M.HW.AKKU | 1222_3M.HW.ASH | 1222_3M.HW.ASH.AKKU |
| B x H x T in cm (H in Abhängigkeit Sitzhöhe Ergonomie S1 - L3) | 77 x 97/110 - 101/114 x 91 | | |
| Liegelänge in cm - bei Sitztiefe 49 cm | 162 | | |
| Liegelänge in cm - bei Sitztiefe 51 cm | 165 | | |
| Liegelänge in cm - bei Sitztiefe 53 cm | 167 | | |
| Sitztiefe in cm | 49 / 51 / 53 | | |
| Sitzhöhe in cm (Bei Sitzkomfort Federkern erhöht sich die Sitzhöhe um ca. 1 cm) | 47 / 49 / 51 | | |
| Sitzbreite in cm | 51 | | |
| Wird die Komfortausstattung Fußteil-Verlängerung gewählt verlängert sich die Liegelänge um zusätzliche 4 cm. | | | |
| Stoffgruppe B (PG 01) | | | |
| Stoffgruppe B1 (PG 02) | | | |
| Stoffgruppe B2 (PG 03) | | | |
| Stoffgruppe C (PG 04) | | | |
| Stoffgruppe D (PG 05) | | | |
| Stoffgruppe E (PG 06) | | | |
| Stoffgruppe F (PG 07) | | | |
| Stoffgruppe I (PG 12) | | | |
| Sonderpreisgruppe Leder Punch | | | |
| Leder LL Duca | | | |
| Leder Rancho | | | |
| Leder 93, LL Nubia, LL Dolcia, LL Evita | | | |
| Leder LL Eleganzia, Leder Reno | | | |
| Komfortfunktionen und Zusatzausstattungen gegen Aufpreis: | | | |
| Mitlaufendes Armteil, Typ 0178 (FUNK0208) | inklusive | inklusive | inklusive |
| Fußteil-Verlängerung, Typ 0326 (FUNK0332) | inklusive | inklusive | inklusive |
| DT 5 Drehteller Sternfuß Metall, Typ 0341 (FUSSART0138) | | | |
| Drehteller Kernbuche/Eiche geölt/Eiche bianco, Typ 0204 (FAR0059 / FAR0060 / FAR 0070) | | | |