

# Möbel LETZ

*Finden und Wohlfühlen*



## Typenplan

Wave K+W Formidable Home Collection - Essgruppe mit 2 Drehsessel & Tis

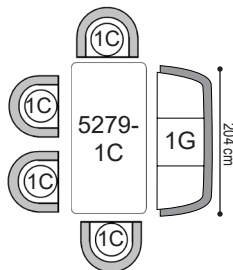
### **Wichtiger Hinweis für Sie**

Etwaige Hinweise des Herstellers in dieser Produktinformation, die sich auf die Gewährleistung beziehen, haben für Sie keinerlei Bindungswirkung und können von Ihnen ignoriert werden. Ihre gesetzlichen Gewährleistungsrechte als Verbraucher uns gegenüber, als Ihrem Verkäufer, werden dadurch in keiner Weise berührt oder eingeschränkt. Sie können sich wegen aller Mängel jederzeit an uns wenden. Darüber hinaus gehende Herstellergarantien bleiben natürlich unberührt. Dieser Artikel wird hergestellt von K+W Polstermöbel, Am Riegel 24, 96268 Mitwitz, Deutschland, [info@kwmoebel.de](mailto:info@kwmoebel.de)

Möbel Letz GmbH  
Am Gewerbepark 11  
06895 Zahna-Elster

Tel.: 035383 - 6018 50

Fax.: 035383 - 6018 17




## Abbildung

- Bank: 1G Solobank  
 Stuhl: 6080-1C Drehsessel  
 Tisch: 5279-1C Tisch fix, Wildeiche treibholzfarbig Wachseffektlack
- Bezug: Bank: Longlife Leder Bronco 54  
 Stuhl: Longlife Leder Bronco in den Farben 54 und 58

## Optionen



Kontrastnaht nicht möglich



Bezugskombination nicht möglich

## Modellaufbau

- Gestell: Aufwändiges Stahlgestell mit Schichtholz  
 Sitz: Wellenunterfederung mit hochwertiger Kaltschaumauflage  
 Rücken: Schichtholz mit hochwertiger Kaltschaumauflage  
 Füße: Metallkufe in Edelstahloptik gebürstet oder Metall schwarz Struktur

## Modellbeschreibung

Exklusive Designer-Solobank in geschwungener Optik für anspruchsvolle Kunden. Die Metallkufe ist in Edelstahloptik gebürstet oder Metall schwarz Struktur erhältlich.

## Details



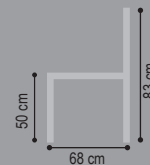
Formgebung



Metallkufe



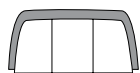
Seitenteil



Breite / Tiefe / Höhe

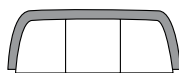
Sitzhöhe: 50 cm, Sitztiefe: 52 cm

## Solobänke



178/68/83  
**Solobank**

**1F**



204/68/83  
**Solobank**

**1G**

alle Angaben sind ca. Maße B/T/H; Irrtümer vorbehalten

Stoff	Solobank	Solobank								
B/T/H ca.	178/68/83	204/68/83								
Verbrauch	5,59	6,44								
ZUGABE										
04										
05										
06										
07										
08										
09										
10										
12										
22										
<b>Leder *</b>										
Longl. Casay										
Longl. Bronco										
Longl. Cloud										
Longl. Gaucho										
Bison (Nubuk)										

**\* BITTE BEACHTEN:** Nur die aufgeführten Leder sind bei diesem Modell lieferbar!

Die Verarbeitung von Zier-, Kapp- oder Doppelnähten können in der Stoff- oder Lederausführung unterschiedlich ausfallen. Es besteht die Möglichkeit, dass bei der Stoffausführung die Nähte entfallen bzw. durch einfache Nähte ersetzt werden.

„Zugabe“ bezieht sich nur auf Stoffe (Verbrauch in lfd. Meter, uni oder unauffällig gemustert mit einer Arbeitsbreite von ca. 140cm), Fremdleider kann nicht verarbeitet werden!

Achtung: Die Piktogramme dienen nur zur Verdeutlichung der Grundform! Abbildung zeigt immer das linke Teil! Alle Maße sind ca.-Angaben. Irrtümer und Änderungen vorbehalten.



Abbildung **1B** Tisch fix, Echtholz furnier in Wildeiche treibholzfarbig Wachseffektlack

<b>Tisch fix</b>	Breite x Tiefe x Höhe
1A Tisch fix	160x 90x75 cm
1B Tisch fix	180x 90x75 cm
1C Tisch fix	200x100x75 cm

#### Holzausführungen / Material

**Untergestell:**  
MDF schwarz Struktur

#### Tischplatten

##### mit gerundeter Schweizer Kante:

Echtholz furnier  
 Wildeiche treibholzfarbig Wachseffektlack oder  
 Wildeiche bianco Wachseffektlack

#### Wachseffektlack:

Eine widerstandsfähige und pflegefreundliche Oberfläche, bei der ein Nachwachsen nicht erforderlich ist.

#### Modellaufbau

Bodenplatte: Holzwerkstoff foliert in schwarz Struktur  
 Untergestell: MDF-Säulen in schwarz Struktur lackiert  
 Tischplatte: MDF Echtholz furnier

alle Angaben sind ca. Maße B/T/H; Irrtümer vorbehalten

160x90

**5279 1A**  
Tisch fix  
160x90x75 cm

Wildeiche treibholzfarbig oder  
Wildeiche bianco Wachseffektlack

180x90

**5279 1B**  
Tisch fix  
180x90x75 cm

Wildeiche treibholzfarbig oder  
Wildeiche bianco Wachseffektlack

200x100

**5279 1C**  
Tisch fix  
200x100x75 cm



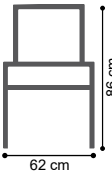
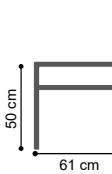


Wildeiche treibholzfarbig oder  
Wildeiche bianco Wachseffektlack



**1C** Drehsessel  
Edelstahl optik gebürstet



**AC** Drehsessel mit Bezugskombi  
Metall schwarz Struktur

Optionen	Abmessungen	Modellaufbau
<p><b>Optionen Sessel 1C</b></p> <div style="display: flex; justify-content: space-around;"> <div style="text-align: center;">  <p>Kontrastnaht möglich</p> </div> <div style="text-align: center;">  <p>Bezug 1 Bezug 2 Bezugskombination nicht möglich</p> </div> </div>	<div style="display: flex; justify-content: space-around; align-items: center;"> <div style="text-align: center;">  <p>86 cm 62 cm</p> </div> <div style="text-align: center;">  <p>50 cm 86 cm 61 cm</p> </div> </div>	<p><b>Gestell:</b> Metallgestell mit Schichtholz  <b>Sitz:</b> Metallrahmen mit elastischen Gurten und hochwertigem Kaltschaum  <b>Rücken:</b> Metallrahmen mit hochwertigem Kaltschaum  <b>Fuß:</b> Drehteller Metall Edelstahl optik gebürstet oder Metall schwarz Struktur</p>
<p><b>Optionen Sessel AC</b></p> <div style="display: flex; justify-content: space-around;"> <div style="text-align: center;">  <p>Kontrastnaht möglich</p> </div> <div style="text-align: center;">  <p>Bezug 1 Bezug 2 Bezugskombination möglich siehe unten</p> </div> </div>		

**Bezugskombination**

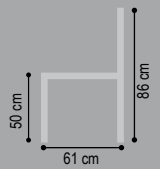


Bezug 1

Bezug 2



Sessel AC

# 6080 DREHSESSE



alle Angaben sind ca. Maße B/T/H; Irrtümer vorbehalten

Sitzhöhe: 50 cm, Sitztiefe: 49 cm

Stoff	Drehsessel	Drehsessel mit Bezugs-kombi								
										
	<b>1C</b>	<b>AC</b>								
B/T/H ca.	62/61/86	62/61/86								
Verbrauch	2,28	2,28								
ZUGABE										
04										
05										
06										
07										
08										
09										
10										
12										
22										
<b>Leder *</b>										
Longl. Casay										
Longl. Bronco										
Longl. Cloud										
Longl. Gaucho										
Bison (Nubuk)										

\* **BITTE BEACHTEN:** Nur die aufgeführten Leder sind bei diesem Modell lieferbar!

### Preisfindung für Bezugskombinationen:

Durch den höheren Materialverbrauch und Handlingsaufwand gelten die jeweils höheren Stoff- oder Ledergruppen als Gesamtpreis.

**Dieses Modell ist mit Kontrastfaden lieferbar.**

**Bitte grundsätzlich angeben, ob Kontrastfaden (siehe Farbkarte) oder Ton-in-Ton Verarbeitung gewünscht wird!**

**Die Verarbeitung von Zier-, Kapp- oder Doppelnähten können in der Stoff- oder Lederausführung unterschiedlich ausfallen. Es besteht die Möglichkeit, dass bei der Stoffausführung die Nähte entfallen bzw. durch einfache Nähte ersetzt werden.**

„Zugabe“ bezieht sich nur auf Stoffe (Verbrauch in lfd. Meter, uni oder unauffällig gemustert mit einer Arbeitsbreite von ca. 140cm), Fremdleider kann nicht verarbeitet werden!

Achtung: Die Piktogramme dienen nur zur Verdeutlichung der Grundform! Abbildung zeigt immer das linke Teil! Alle Maße sind ca.-Angaben. Irrtümer und Änderungen vorbehalten.