

# Möbel LETZ

*Finden und Wohlfühlen*



## Typenplan

Step Two K+W Polstermöbel - Essgruppe inklusive Tisch & 2 Armlehnenst

### **Wichtiger Hinweis für Sie**

Etwaige Hinweise des Herstellers in dieser Produktinformation, die sich auf die Gewährleistung beziehen, haben für Sie keinerlei Bindungswirkung und können von Ihnen ignoriert werden. Ihre gesetzlichen Gewährleistungsrechte als Verbraucher uns gegenüber, als Ihrem Verkäufer, werden dadurch in keiner Weise berührt oder eingeschränkt. Sie können sich wegen aller Mängel jederzeit an uns wenden. Darüber hinaus gehende Herstellergarantien bleiben natürlich unberührt. Dieser Artikel wird hergestellt von K+W Polstermöbel GmbH & Co. KG, Landhuter Straße 38, 84416 Taufkirchen (Vils), Deutschland

Möbel Letz GmbH  
Am Gewerbepark 11  
06895 Zahna-Elster




Tel.: 035383 - 6018 50

Fax.: 035383 - 6018 17

# STEP TWO 4501 / 4502 / 4511 / 4512

## Spitzkissen - Zierkappnaht (4501/4511) / Keder (4502/4512)


4501	4502	4511	4512
Spitzkissen Rücken geschlossen Zierkappnaht	Spitzkissen Rücken geschlossen Keder	Spitzkissen Rücken offen Zierkappnaht	Spitzkissen Rücken offen Keder

Modellaufbau	
Gestell:	Stabile Gestelle aus Buchen- und Schichtholz
Sitz:	Wellenunterfederung, solider Polyätherschaum
Rücken:	Solider Polyätherschaum
Abstandshalter: (4511 + 4512)	<ul style="list-style-type: none"> <li>• Massivholz in Asteiche natur oder bianco lackiert</li> <li>• Buchenholz in schwarz oder edelstahlfarbig lackiert</li> </ul>
Füsse:	<p><b>A</b> Flachstahlkufe gerade in Metall schwarz Struktur oder Edelstahloptik gebürstet</p> <p><b>B</b> Hochkantkufe Metall schwarz Struktur oder Edelstahloptik gebürstet</p> <p><b>C</b> Schemelfuß Metall schwarz Struktur oder Edelstahloptik gebürstet</p> <p><b>D</b> Schemelfuß Holz in Asteiche natur oder bianco lackiert Hülse oben am Fuß in Metall schwarz Struktur oder Edelstahloptik gebürstet</p> <p><b>E</b> Drahtkufe Metall schwarz Struktur</p> <p><b>F</b> Polsterwange im Originalbezug</p>
Optionen:	<div style="display: flex; justify-content: space-around; align-items: center;"> <div style="text-align: center;">  <p>Kontrastnaht nicht möglich</p> </div> <div style="text-align: center;">  <p>Bezug 1 Bezug 2 Bezugskombination möglich</p> </div> <div style="text-align: center;">  </div> </div>

## Modellbeispiele



## Füsse - bitte auswählen

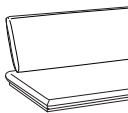

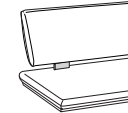















# STEP TWO 4501 / 4502 / 4511 / 4512












## Spitzkissen - Zierkappnaht (4501/4511) / Keder (4502/4512)

### Typenplan

Sitzhöhe: 50 cm, Sitztiefe: 46 cm

<b>4501</b>  <b>Spitzkissen Rücken geschlossen Zierkappnaht</b>	<b>4502</b>  <b>Spitzkissen Rücken geschlossen Keder</b>	<b>4511</b>  <b>Spitzkissen Rücken offen Zierkappnaht</b>	<b>4512</b>  <b>Spitzkissen Rücken offen Keder</b>
--	---	---	---

Type Sitz/Rücken	Bankelemente links / rechts						Anbauecken links / rechts	
								
ca. Maße B/T/H	109/65/*	121/65/*	132/65/*	144/65/*	155/65/*	167/65/*	134/63/*	157/63/*
Rücken glatt Sitz glatt 	3U links 4U rechts	3V links 4V rechts	3W links 4W rechts	3X links 4X rechts	3Y links 4Y rechts	3Z links 4Z rechts	5D links 6D rechts	5E links 6E rechts
Rücken gesteppt Sitz gesteppt 	CU links DU rechts	CV links DV rechts	CW links DW rechts	CX links DX rechts	CY links DY rechts	CZ links DZ rechts	ED links FD rechts	EE links FE rechts
Rücken gesteppt Sitz glatt 	LU links MU rechts	LV links MV rechts	LW links MW rechts	LX links MX rechts	LY links MY rechts	LZ links MZ rechts	ND links PD rechts	NE links PE rechts
Rücken glatt Sitz gesteppt 	UU links VU rechts	UV links VV rechts	UW links VW rechts	UX links VX rechts	UY links VY rechts	UZ links VZ rechts	WD links XD rechts	WE links XE rechts

Type Sitz/Rücken	Solobänke				Hockerbänke		
							
ca. Maße B/T/H	160/65/*	172/65/*	184/65/*	195/65/*	118/51/50	140/51/50	162/51/50
Rücken glatt Sitz glatt 	1E	1F	1G	1H	1X	1Y	1Z
Rücken gesteppt Sitz gesteppt 	AE	AF	AG	AH	AX	AY	AZ
Rücken gesteppt Sitz glatt 	JE	JF	JG	JH	1X	1Y	1Z
Rücken glatt Sitz gesteppt 	SE	SF	SG	SH	AX	AY	AZ

\* = Höhe: **4501 / 4502 = 87cm**  
**4511 / 4512 = 91 cm**

# 5401 / 5402 / 5403 / 5404



Modell:	5401	5402	5403	5404
<b>Maße:</b> (ca. Maße in B/T/H)	Schiebe-/ Ansteckplatte	Schiebe-/ Ansteckplatte	Synchronauszug mit Einlegeplatte	Synchronauszug mit Einlegeplatte
Artisan Eiche Nachbildung 120 (168) x 80 x 75 cm	8B	8B	---	---
Artisan Eiche Nachbildung 130 (178) x 90 x 75 cm	8C	8C	---	---
Asteiche furniert natur oder bianco 120 (168) x 80 x 75 cm	2B	2B	---	---
Asteiche furniert natur oder bianco 130 (178) x 90 x 75 cm	2C	2C	---	---
Asteiche furniert natur oder bianco 160 (200) x 90 x 75 cm	---	---	2D	2D
Asteiche furniert natur oder bianco 180 (220) x 90 x 75 cm	---	---	2E	2E
<b>Modellaufbau 5401 / 5402:</b>				
Untergestell / Bodenplatte: <b>(bitte auswählen)</b>	Untergestell: Holzwerkstoff - Echtholz furniert oder Nachbildung Bodenplatte: MDF Edelstahldekor ummantelt <b>oder</b> Untergestell: Holzwerkstoff Echtholz furniert oder Nachbildung + eine Seite Holzwerkstoff schwarz lackiert Bodenplatte: MDF schwarz ummantelt			
Platte:	Holzwerkstoff Echtholz furniert oder Nachbildung, Maserverlauf quer			
Ansteckplatte (48 cm):	Holzwerkstoff Echtholz furniert oder Nachbildung, innenliegend, Maserverlauf quer			
Funktion:	Schiebe-/Ansteckplatte			
<b>Modellaufbau 5403 / 5404:</b>				
Untergestell (5403):	Vierfuß in Massivholz mit Flachstahlstrebe in schwarz Struktur			
Untergestell (5404):	Wangen in MDF schwarz Struktur, Traverse in Echtholz furniert			
Platte:	Holzwerkstoff Echtholz furniert, Maserverlauf quer			
Einlegeplatte (40 cm):	Holzwerkstoff Echtholz furniert, innenliegend, Maserverlauf quer			
Funktion:	Synchronauszug			
<b>Holzausführungen / Nachbildung:</b>				
5401, 5402, 5403, 5404 Echtholzfurnier:	Asteiche natur oder bianco lackiert			
5401, 5402 Nachbildung:	Artisan Eiche			

## Spitzkissen - Zierkappnaht (6501/6511) / Keder (6502/6512)

### Modellbeispiele



6502 AB  
Fuß A



6502 SA  
Fuß E




6502 SB  
Fuß E



6511 JA  
Fuß B

### Modellaufbau

Gestell:	Schichtholzschale	
Sitz:	hochwertiger Kaltschaum	
Rücken:	solider Polyätherschaum	
Griff am Rücken	Metall schwarz Struktur oder Edelstahloptik gebürstet	
Modell 6511/6512:	Metall schwarz Struktur oder Edelstahloptik gebürstet	
Füße:	<b>A</b> Flachstahl:	Metall schwarz Struktur oder Edelstahloptik gebürstet
	<b>B</b> Hochkant:	Metall schwarz Struktur oder Edelstahloptik gebürstet
	<b>C</b> Schemelfuß:	Metall schwarz Struktur oder Edelstahloptik gebürstet
	<b>D</b> Schemelfuß Holz:	Asteiche natur oder Asteiche bianco lackiert
	 Hülse oben:	Metall schwarz Struktur oder Edelstahloptik gebürstet
	<b>E</b> Drahtkufe:	Metall schwarz Struktur




A



B



C



D

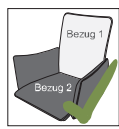


E

### Optionen



Kontrastnaht  
nicht möglich



Bezugskombination  
möglich

### Details



Rückansicht  
Rücken gesteppt



Griff Rücken

## Spitzkissen - Zierkappnaht (6501/6511) / Keder (6502/6512)

Stuhl		6501	6502	6511	6512
ca. Maße in B/T/H Sitzhöhe: 49 cm Sitztiefe: 45 cm Achtung: bei Fuß A Höhe + 4 cm Sitz + Rücken		<b>Spitzkissen</b>	<b>Spitzkissen</b>	<b>Spitzkissen</b>	<b>Spitzkissen</b>
		<b>ohne Griff</b>	<b>ohne Griff</b>	<b>mit Griff</b>	<b>mit Griff</b>
		<b>Zierkappnaht</b>	<b>Keder</b>	<b>Zierkappnaht</b>	<b>Keder</b>
	<b>1A</b> Rücken glatt Sitz glatt	46/60/90	46/60/91	46/62/90	46/62/91
	<b>AA</b> Rücken gesteppt Sitz gesteppt	46/60/90	46/60/91	46/62/90	46/62/91
	<b>JA</b> Rücken gesteppt Sitz glatt	46/60/90	46/60/91	46/62/90	46/62/91
	<b>SA</b> Rücken glatt Sitz gesteppt	46/60/90	46/60/91	46/62/90	46/62/91
Armlehnenstuhl		6501	6502	6511	6512
ca. Maße in B/T/H Sitzhöhe: 49 cm Sitztiefe: 45 cm Armlehnenhöhe: 67 cm Achtung: bei Fuß A Höhe + 4 cm Sitz + Rücken		<b>Spitzkissen</b>	<b>Spitzkissen</b>	<b>Spitzkissen</b>	<b>Spitzkissen</b>
		<b>ohne Griff</b>	<b>ohne Griff</b>	<b>mit Griff</b>	<b>mit Griff</b>
		<b>Zierkappnaht</b>	<b>Keder</b>	<b>Zierkappnaht</b>	<b>Keder</b>
	<b>1B</b> Rücken glatt Sitz glatt	61/60/90	61/60/91	61/62/90	61/62/91
	<b>AB</b> Rücken gesteppt Sitz gesteppt	61/60/90	61/60/91	61/62/90	61/62/91
	<b>JB</b> Rücken gesteppt Sitz glatt	61/60/90	61/60/91	61/62/90	61/62/91
	<b>SB</b> Rücken glatt Sitz gesteppt	61/60/90	61/60/91	61/62/90	61/62/91

### Modellbeispiele


 6502 AB  
Fuß A

 6502 SA  
Fuß E

 6502 SB  
Fuß E

 6511 JA  
Fuß B

### Füße - bitte auswählen



A



B



C



D



E