

Möbel LETZ

Finden und Wohlfühlen



Typenplan

BE side von BETYPE - Eckgarnitur Variante links cognac

Wichtiger Hinweis für Sie

Etwaige Hinweise des Herstellers in dieser Produktinformation, die sich auf die Gewährleistung beziehen, haben für Sie keinerlei Bindungswirkung und können von Ihnen ignoriert werden. Ihre gesetzlichen Gewährleistungsrechte als Verbraucher uns gegenüber, als Ihrem Verkäufer, werden dadurch in keiner Weise berührt oder eingeschränkt. Sie können sich wegen aller Mängel jederzeit an uns wenden. Darüber hinaus gehende Herstellergarantien bleiben natürlich unberührt. Dieser Artikel wird hergestellt von BeType, ul. Bydgoska 50, 85-790 Bydgoszcz, Polen, verkauf_deutschland@ims.li

Möbel Letz GmbH
Am Gewerbepark 11
06895 Zahna-Elster

Tel.: 035383 - 6018 50

Fax.: 035383 - 6018 17



BE TYPE

design id.

Modell: **BE side**

Element



| | 2,5S li.REC re | REC li.2,5S re |
|----------------|------------------------------|------------------------------|
| Art.Nr. | B1601 90 011 | B1601 90 012 |
| B/T/H | 290 / 160 / 82 | 290 / 160 / 82 |
| | 179 kg / 3,36 m ³ | 179 kg / 3,36 m ³ |

Stoffgruppen

| | | |
|-----------|--|--|
| 13 | | |
| 15 | | |
| 19 | | |

Ledergruppen

| | | |
|-----------|--|--|
| 53 | | |
| 55 | | |

allgemeine Bestellhinweise: **Kopfstütze und Kissen optional erhältlich.**

Füße = Metallfuß in black Nickel - Höhe 17 cm

Holzfuß wählbar: schwarz, wenge, Buche natur, Nussbaum, Kirsche

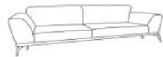


BE TYPE

design id.

Modell: **BE side**

Element



3 Sitzer

Hocker

| | | |
|----------------|---------------------|---------------------|
| Art.Nr. | B1601 32 000 | B1601 62 000 |
| B/T/H | 225 / 100 / 44 | 85 / 60 / 44 |
| | kg / m ³ | kg / m ³ |

Stoffgruppen

| | | |
|-----------|--|--|
| 13 | | |
| 15 | | |
| 19 | | |

Ledergruppen

| | | |
|-----------|--|--|
| 53 | | |
| 55 | | |

allgemeine Bestellhinweise: Kopfstütze und Kissen optional erhältlich.

Füße = Metallfuß in black Nickel - Höhe 17 cm




Holzfuß wählbar: schwarz, wenge, Buche natur, Nussbaum, Kirsche



BE TYPE

design id.

Modell: **BE side**

| Element |  |  |  |
|----------------|---|---|---|
| | Kopfstütze | Kissen 45x45 | Kissen 65x65 |
| Art.Nr. | B1601 99 000 | B1601 86 000 | B1601 85 000 |
| B/T/H | 63 / 17 / 13 | 45 x 45 | 65 x 65 |
| | 2 kg / 0,05 m ³ | 1 kg / 0,01 m ³ | 1 kg / 0,01 m ³ |

Stoffgruppen

| | | | |
|----|--|--|--|
| 13 | | | |
| 15 | | | |
| 19 | | | |

Ledergruppen

| | | |
|----|--|--|
| 53 | | |
| 55 | | |

allgemeine Bestellhinweise: Kopfstütze und Kissen optional erhältlich.

Füße = Metallfuß in black Nickel - Höhe 17 cm

Holzfuß wählbar: schwarz, wenge, Buche natur, Nussbaum, Kirsche