

Möbel LETZ

Finden und Wohlfühlen



Typenplan

S362 Mona von Ponsel - Eckcouch links hellgrau

Wichtiger Hinweis für Sie

Etwaige Hinweise des Herstellers in dieser Produktinformation, die sich auf die Gewährleistung beziehen, haben für Sie keinerlei Bindungswirkung und können von Ihnen ignoriert werden. Ihre gesetzlichen Gewährleistungsrechte als Verbraucher uns gegenüber, als Ihrem Verkäufer, werden dadurch in keiner Weise berührt oder eingeschränkt. Sie können sich wegen aller Mängel jederzeit an uns wenden. Darüber hinaus gehende Herstellergarantien bleiben natürlich unberührt. Dieser Artikel wird hergestellt von Ponsel, Trübenbacherstr. 12, 96279 Weidhausen, Deutschland, info@ponsel.de

Möbel Letz GmbH
Am Gewerbepark 11
06895 Zahna-Elster

Tel.: 035383 - 6018 50

Fax.: 035383 - 6018 17

MONA

Modell S362/L362



Soft II
by Ponsel

XL-Element ST links Typ 898, XL-Longchair ST rechts Typ 873, Bezug: 740-05, Füße: F135.200 schwarz Struktur

Modellbeschreibung:

Auf den ersten Blick ein schickes edles Design. Auf den zweiten Blick entdeckt man die herrlich bequeme Rückenfunktion, die man durch den manuell hochklappbaren Rücken für sich einstellen kann. Eine motorisch Fußstütze bietet zusätzlichen Relax-Komfort. Weiche und qualitativ hochwertige Polsterung verspricht das stylische Sofaprogramm MONA und setzt mit der aufgenähten Biese optische Akzente.

Details:



Sitzqualität:

Soft II
by Ponsel

Kontrastfaden möglich?
Übersicht siehe letzte Seite

ja nein



MONA

Modell S362/L362

Füße



gegen Mehrpreis

Lieferbare Fußhöhen:

180mm SH ca. 43cm
200mm SH ca. 45cm

Bei Holzfüßen bitte immer Beizton (z. B. geölt) mit angeben! Holzmuster befinden sich am Stoffwagen!

Aufbau

Gestell: Holzrahmen mit Nosagunterfederung
Sitz: Sandwichaufbau aus hochwertigem Kaltschaumsitz, flauschigem Diolen abgedeckt
Rücken: Rücken Polyetherschaum mit Vlies umhüllt auf Gummigurtunterfederung
Sitzhöhe: ca. 43cm mit Standardfuß F135 schwarz Struktur (200mm)
Sitztiefe: ca. 55 - 65 cm
Rückenhöhe: ca. 84 - 108 cm

Allgemeine Hinweise

Uni - Modell!! Streifen- und sonst. Rapportstoffe sind nur gegen Mehrpreis möglich!

Sollte ein abweichender Sonderzuschnitt gewünscht werden, ist dies generell möglich, erfordert jedoch einen Mehrpreis. Wählen Sie zwei Stoffe aus unterschiedlichen Preisgruppen, gilt für die Preisfindung die höhere Stoffgruppe! Bitte die gewünschte Zweifarbigkeit genau angeben.

Optionale Funktionen gegen Mehrpreis

AP08/09/89 Seitenteil klappbar links/rechts/beide
APFAZ08/09/89 Fußstützenauszug motorisch mit Senorsteuerung möglich in den Typen -825/-826/-831/-833/-838/-839/-854/-855 pro Sitzeinheit bitte jeweilige Seite angeben; in den Typen -868/-869 nur an der Armlehenseite möglich; in den Typen -884/-885 nicht beim Abschlusshocker möglich; in den Typen -818/-819/-896/-897/-898/-899 eine Sitzeinheit
Die Fußstütze darf nicht als Sitz und Aufstehhilfe genutzt werden.
APAKKU Akku für Fußstützenauszug motorisch
APKU Kufe Schwarz Struktur

Serienmäßige Funktionen ohne Mehrpreis

Kopfteilverstellung standardmäßig klappbar
Beim hochgeklappten Kopfteil vergrößert sich die Gesamthöhe auf ca. 108 cm.

Der Einzelsessel Typ -90 wird mit drehbarem Sternfuß incl. Rückstellautomatik geliefert. Die Sitzhöhe beträgt 46cm, die Sitztiefe 55cm.

Lose Kissen sind nicht im Preis enthalten und müssen separat bestellt werden.

Bei der Kombination bzw. beim Anschluss von "Elementen ohne Seitenteile" sind zwei zusätzliche Möbelfüße und Montageklötze erforderlich, die extra berechnet werden!

Bitte beachten Sie, dass bei LEDER Teilungsnähte notwendig sind.

Rücken "echt" ist immer Standard.



MONA

Modell S362/L362



Soft II
by Ponsel

Modell S362						
Typ	-K24	-K26	-K89	-KS5	-07	-70
	Sofakissen m.Inlett + RV	Rückkissen soft m.Inlett + RV	"Nieren"-Kissen	Kissensatz 2xK24 + 1xK26	Hocker	Hockerbank
B / T / H	38x38 cm	52x52 cm	57x27cm		78x68cm	133x74cm
Stoffgruppe						
6						
7						
8						
9						
10						
11						
12						
13						
14						
15						
16						
17						
18						
19						
20						
21						
22						
23						
26						
31						
38						
Rohp.						
Verbr.Stoff	0,50	0,90	0,70	1,55	1,60	2,15
APKU						
Modell L362						
Ledergruppe						
10						
20						
30						
40						
50						
APKU						



MONA

Modell S362/L362



Soft II
by Ponsel

Modell S362



Typ

-804
Eckteil

-818
Element
ST links

-819
Element
ST rechts

-820
Sofa/2 sitz
2 ST

-821
Sofa/2 sitz
ohne ST

-825
Sofa/2,5 sitz
2 ST

B / T / H
Stoffgruppe

88/88/84-108

82/90/84-108

82/90/84-108

144/90/84-108

111/90/84-108

164/90/84-108

6

7

8

9

10

11

12

13

14

15

16

17

18

19

20

21

22

23

26

31

38

Rohp.

Verbr.Stoff

4,05

5,55

6,15

APKU

Modell L362

Ledergruppe

10

20

30

40

50

APKU



MONA

Modell S362/L362



Soft II
by Ponsel

Modell S362						
Typ	-826	-828	-829	-831	-833	-838
	Sofa/2,5 sitz ohne ST	Sofa/2 sitz ST links	Sofa/2 sitz ST rechts	Sofa/3 sitz ohne ST	Sofa/3 sitz 2 ST	Sofa/3 sitz ST links
B / T / H	131/90/84-108	127/90/84-108	127/90/84-108	151/90/84-108	184/90/84-108	167/90/84-108
Stoffgruppe						
6						
7						
8						
9						
10						
11						
12						
13						
14						
15						
16						
17						
18						
19						
20						
21						
22						
23						
26						
31						
38						
Rohp.						
Verbr.Stoff					6,55	
APKU						
Modell L362						
Ledergruppe						
10						
20						
30						
40						
50						
APKU						









MONA

Modell S362/L362



Soft II
by Ponsel

Modell S362						
Typ	-839 Sofa/3 sitz ST rechts	-852 Longchair ST links	-853 Sofa/2,5 sitz ST rechts	-854 Sofa/2,5 sitz ST links	-855 Sofa/2,5 sitz ST rechts	-868 Recamiere ST links
B / T / H	167/90/84-108	92/167/84-108	92/167/84-108	147/90/84-108	147/90/84-108	206/90/84-108
Stoffgruppe						
6						
7						
8						
9						
10						
11						
12						
13						
14						
15						
16						
17						
18						
19						
20						
21						
22						
23						
26						
31						
38						
Rohp.						
Verbr.Stoff	5,90					
APKU						
Modell L362						
Ledergruppe						
10						
20						
30						
40						
50						
APKU						



MONA

Modell S362/L362



Soft II
by Ponsel

Modell S362						
Typ	-869	-872	-873	-884	-885	-896
	Recamiere ST rechts	XL-Longchair ST links	XL-Longchair ST rechts	Element Abschlussho.links	Element Abschlussho.rechts	Element ST links
B / T / H	206/90/84-108	118/167/84-108	118/167/84-108	127/90/84-108	127/90/84-108	92/90/84-108
Stoffgruppe						
6						
7						
8						
9						
10						
11						
12						
13						
14						
15						
16						
17						
18						
19						
20						
21						
22						
23						
26						
31						
38						
Rohp.						
Verbr.Stoff	5,90	5,55	5,55	3,60	3,60	
APKU						
Modell L362						
Ledergruppe						
10						
20						
30						
40						
50						
APKU						







MONA

Modell S362/L362



Soft II
by Ponsel

<i>Modell S362</i>				
Typ	-897	-898	-899	-90
	Element	XL-Element	XL-Element	Drehessel
	ST rechts	ST links	ST rechts	mit Rückstellautomatik
B / T / H	92/90/84-108	118/90/84-108	118/90/84-108	81/81/84
Stoffgruppe				
6				
7				
8				
9				
10				
11				
12				
13				
14				
15				
16				
17				
18				
19				
20				
21				
22				
23				
26				
31				
38				
Rohp.				
Verbr.Stoff		4,50	4,50	
APKU				
<i>Modell L362</i>				
Ledergruppe				
10				
20				
30				
40				
50				
APKU				



MONA

Modell S362/L362



Soft II
by Ponsel

Modell S362

Typ	-APFAZ08 Mehrpreis Fußauszug	-APFAZ09 Mehrpreis Fußauszug	-APFAZ89 Mehrpreis Fußauszug	-AP08 Mehrpreis ST klappbar links	-AP09 Mehrpreis ST klappbar rechts	-AP89 Mehrpreis beide ST klappbar
B / T / H	motorisch links	motorisch rechts	motorisch beide			
Stoffgruppe	mit Sensorsteuerung	mit Sensorsteuerung	mit Sensorsteuerung			
6						
7						
8						
9						
10						
11						
12						
13						
14						
15						
16						
17						
18						
19						
20						
21						
22						
23						
26						
31						
38						
Rohp.						
Verbr.Stoff	auf Anfrage	auf Anfrage	auf Anfrage	auf Anfrage	auf Anfrage	auf Anfrage
APKU						

Modell L362

Ledergruppe	
10	
20	
30	
40	
50	
APKU	



MONA

Modell S362/L362



Soft II
by Ponsel

Modell S362

Typ	-APAKKU Mehrpreis Akku	G1 898-873	G2 884-804-855
B / T / H			
Stoffgruppe			
6			
7			
8			
9			
10			
11			
12			
13			
14			
15			
16			
17			
18			
19			
20			
21			
22			
23			
26			
31			
38			
Rohp.			
Verbr.Stoff			
APKU			

Modell L362

Ledergruppe	
10	
20	
30	
40	
50	
APKU	

