

# Möbel LETZ

*Finden und Wohlfühlen*



## Typenplan

Neo von Hülsta - Highboard 980036 türkis Hochglanz

### **Wichtiger Hinweis für Sie**

Etwaige Hinweise des Herstellers in dieser Produktinformation, die sich auf die Gewährleistung beziehen, haben für Sie keinerlei Bindungswirkung und können von Ihnen ignoriert werden. Ihre gesetzlichen Gewährleistungsrechte als Verbraucher uns gegenüber, als Ihrem Verkäufer, werden dadurch in keiner Weise berührt oder eingeschränkt. Sie können sich wegen aller Mängel jederzeit an uns wenden. Darüber hinaus gehende Herstellergarantien bleiben natürlich unberührt.

Möbel Letz GmbH  
Am Gewerbepark 11  
06895 Zahna-Elster

Tel.: 035383 - 6018 50

Fax.: 035383 - 6018 17

# NEO WOHNEN





# NEO WOHNEN

## Inhaltsverzeichnis

|  | Seite   |
|--|---------|
| Programmeinführung, Ausführungs-<br>übersichten, wichtige Hinweise                                   | 2-5     |
| Konzeption und Gestaltungsmöglichkeiten  | 6       |
| Vorschlagskombinationen  | 7-11    |
| 1 - 12 Raster Elemente   | 12-30   |
| 1 - 3 Raster Lowboards   | 32-37   |
| 2 - 3 Raster Medien-Lowboards  | 38-41   |
| Media-Zubehör für Lowboards  | 42-43   |
| Nutzmaße von Lowboards,<br>Kabelmanagement bei Lowboards   | 44-45   |
| Media-Paneele, Zubehör für Media-Paneele,<br>Flachbildschirmhalter                                   | 46-48   |
| 4 und 6 Raster Side- und Highboards  | 50-55   |
| 2 Raster Hängeelemente   | 56-57   |
| Planungshilfe freie Aufrasterung   | 58-59   |
| Korpuselemente   | 60-65   |
| Mittelseiten, Konstruktionsböden, Einlege-<br>böden, offene Fächer, Metallgestelle,<br>Abdeckplatten | 66-70   |
| Fronten – Schubladen, Klappen, Türen   | 71-79   |
| Rückwandverblendungen (Raumteiler)   | 80-83   |
| Wangen, Zubehör für Wangen   | 84-87   |
| Zubehör für (Korpus-) Elemente   | 88-91   |
| Beleuchtung, Funkfernbedienung   | 92-93   |
| Wandsteckborde, Winkelborde  | 94      |
| Speisezimmer, Couchtische  | 95      |
| Skizzier-Raster  | 97      |
| <b>Allgemeine Informationen:</b>   |         |
| Sonderanfertigungen, Sonderartikel   | 98-99   |
| Schaltmöglichkeiten für Beleuchtung  | 100-101 |
| Kabeldurchlässe  | 102     |
| Wichtige Hinweise: Wandbeschaffenheit /<br>Montagehinweise   | 103     |

## Das Update des Wohnens

Die puristische Formensprache ist für Neo typisch. Das Design setzt auf grifflose Fronten und klare Konturen. Es passt sich mühelos jedem Lebensstil, dem persönlichen Geschmack und der jeweiligen Wohnsituation an. Die Vielfalt der Maße und Typen macht die individuelle Planung besonders leicht. Neo ist entworfen für Menschen, die besonderen Wert auf Individualität, Komfort und anspruchsvolle Funktionalität legen. Stilistisch beherrscht Neo ein breites Spektrum von sachlich bis wohnlich warm.

### Konzentration auf das Wesentliche:

Neo trägt unverkennbar die Design-Handschrift des Hauses hülsta. Die schnörkellose Klarheit passt perfekt zu minimalistischen Einrichtungstrends, die konsequent auf Überflüssiges verzichten.

### Maximale Planungsfreiheit:

Neo bietet viele verschiedene Elemente in unterschiedlichen Maßen, die gestellt, gestapelt oder auch gehängt werden können. Die Fronten können offen bleiben oder mit Türen, Klappen sowie Schubladen versehen werden. Ergänzt wird die Typenvielfalt durch Wangensystem und Paneele.

### Vielfalt der Oberflächen:

Die Palette an Ausführungen reicht bei Neo von Lack über Hochglanzlack in verschiedenen Farben bis zu Holz. Damit lassen sich vollkommen individuelle Anmutungen erzielen. Korpus und Front können in derselben Ausführung oder im Materialmix geplant werden.

### Funktionelle Finesse:

Design und Zweck gehören bei Neo zusammen. Grifflose Fronten von Schubladen, Türen und Klappen öffnen sich mit bequemer Push-to-open-Technik. Spezialbeschläge erlauben die freie Planung hängender Elemente in allen Größen. Durch das vielfältige Schubladenzubehör für CDs, Besteck und vieles mehr, wird der Stauraum optimal genutzt.

### Integrierte Medienfunktionen:

Mit Neo lassen sich alle Wünsche an zeitgemäßen Mediengenuss auf die wohnliche Art erfüllen. Mediapaneele und -lowboards sorgen für exzellente Medienerlebnisse.

## Ausführungsübersichten

| Ausführungs-Nr.  | Korpus, Fronten, Paneele, Rahmen der offenen Fächer, Winkelborde   | Preisgruppe                      | Ausführungs-Nr.              | offene Fächer (innen), Wangen und Borde, Wandsteckborde, Rückwände | Preisgruppe      | Ausführungs-Nr.   | Abdeckplatten  | Preisgruppe   |  |
|--|--|----------------------------------|------------------------------|--|------------------|---|--|---|--|
| 1058<br>0299<br>1685<br>2208   | Lack reinweiß<br>Lack weiß<br>Lack grau<br>Lack seidengrau   | I<br>I<br>I<br>I                 | 1058<br>0299<br>1685<br>2208 | Lack reinweiß<br>Lack weiß<br>Lack grau<br>Lack seidengrau         | I<br>I<br>I<br>I | 1058<br>0299<br>1685<br>2208                                  | Lack reinweiß<br>Lack weiß<br>Lack grau<br>Lack seidengrau   | I<br>I<br>I<br>I  |  |
| 1260<br>1529<br>2205<br>1002<br>1696<br>2200   | Natureiche<br>Kernnussbaum<br>Hochglanzlack reinweiß *<br>Hochglanzlack weiß *<br>Hochglanzlack grau *<br>Hochglanzlack seidengrau * | II<br>II<br>II<br>II<br>II<br>II | 1260<br>1529                 | Natureiche<br>Kernnussbaum   | II<br>II         | 1260<br>1529<br>2205<br>1002<br>1696<br>2200                  | Natureiche<br>Kernnussbaum<br>Hochglanzlack reinweiß<br>Hochglanzlack weiß<br>Hochglanzlack grau<br>Hochglanzlack seidengrau | II<br>II<br>II<br>II<br>II<br>II  |  |
| RALM   | Individuelle Farbwahl nach dem RAL-Farbsystem - Mattlack   | III                              | RALM                         | Individuelle Farbwahl nach dem RAL-Farbsystem - Mattlack           | III              | RALM  | Individuelle Farbwahl nach dem RAL-Farbsystem - Mattlack   | III   |  |
| RALH   | Individuelle Farbwahl nach dem RAL-Farbsystem - Hochglanzlack *  | IV                               | RALH                         |  |                  | Individuelle Farbwahl nach dem RAL-Farbsystem - Hochglanzlack | IV   |   |  |
| <p>* Der Innenkorpus bei Hochglanzlackausführungen ist in der jeweiligen Farbe matt lackiert.</p> <p><b>Ausführungswechsel</b><br/>Farbkombinationen innerhalb einzelner Typen sind möglich. Geben Sie in diesem Fall die Modell-Nr. deutlich und separat im Auftrag an! Bei Ausführungswechsel zwischen verschiedenen Preisgruppen wird grundsätzlich die höhere Preisgruppe berechnet.</p> <p><b>Individuelle Farbwahl nach dem RAL-Farbsystem</b></p> |  |                                  |                              |  |                  | 1749<br>1699<br>1698<br>2297                                  | Glas hinterlackiert reinweiß<br>Glas hinterlackiert weiß<br>Glas hinterlackiert grau<br>Glas hinterlackiert seidengrau       |   |  |
|  |  |                                  |                              |  |                  | NEU   | 2369<br>2370<br>2268<br>2483<br>NEU 2484<br>NEU 2485<br>2270   | Keramik zaha stone<br>Keramik storm nero<br>Keramik calacatta<br>Keramik grigia<br>Keramik shilin slate<br>Keramik umbra marron<br>Keramik pulpis |  |

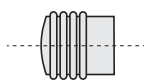
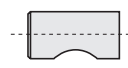
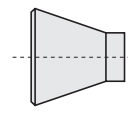
## Das RAL-Farbsystem

Nahezu jede Wunschfarbe und Farbkombination selbst bestimmen – mit dem RAL-Farbsystem geht das ganz einfach. Als RAL-Farbe bezeichnet man normierte Farben, die einer eindeutigen Nummer zugeordnet sind und in einer Reihe von weltweit eingesetzten Farbsystemen und Farbkatalogen zum Einsatz kommen. Egal für welche Farbe Sie sich entscheiden: in dieser Kollektion von hülsta findet jeder Farbtreud die ideale Anwendung.

### Hinweis zum „Blauen Engel“ (RAL-UZ 38) und Emissionslabel der DGM (Klasse A)

Die Anforderungen des „Blauen Engel“ und des DGM-Emissionslabels können bei Lackfarben der Preisgruppen III und IV je nach Farbmix (Flächen-Anteil dieser Farben in der Kommission) ggf. nicht erfüllt werden. Die gesetzlichen Bestimmungen werden aber auf jeden Fall eingehalten!

## Optionale Knöpfe für Fronten

|   |   |   |
|---|---|---|
| <p>Standardmäßig werden alle Fronten ohne Knöpfe geliefert (hülsta-Push-to-open). Es besteht jedoch die Möglichkeit, Fronten mit Knöpfen auszustatten (ohne Mehrpreis; Ausnahme: Knöpfe nicht möglich bei kompletten Glasfronten oder Fronten mit Glasausschnitten). Pro Front wird bei Schubladen und Klappen ein Knopf eingesetzt, ab einer Breite von 105,6 cm zwei Knöpfe. hülsta-Push-to-open entfällt, wenn optionale Knöpfe eingesetzt werden. Werden Schubladen mit Knöpfen ausgestattet, werden diese mit <b>hülsta-SoftFlow</b> auf Unterflurkugelführung mit Vollauszug und gedämpftem Selbsteinzug geliefert. <b>Bitte die Typennummer und die gewünschte Ausführung deutlich im Auftrag angeben!</b></p> |   |   |
| <p><b>Knopf G001</b></p> <p>Edelstahloptik</p>  <p>Type G001</p>   | <p><b>Knopf G002</b></p> <p>Lack reinweiß<br/>Lack weiß<br/>Lack grau<br/>Lack seidengrau<br/>Strukturlack anthrazit<br/>Natureiche<br/>Kernnussbaum<br/>Edelstahloptik<br/>Chrom hochglänzend</p>  <p>Type G002</p> | <p><b>Knopf G003</b></p> <p>Natureiche<br/>Kernnussbaum<br/>Edelstahloptik</p>  <p>Type G003</p> |



# Programmeinführung

## Wichtige Hinweise

### Ausführungswechsel:

Farbkombinationen innerhalb einzelner Typen sind möglich. Geben Sie in diesem Fall die Modell-Nr. deutlich und separat im Auftrag an! Bei Ausführungswechsel zwischen verschiedenen Preisgruppen wird grundsätzlich die höhere Preisgruppe berechnet.

### Klarglasfronten:

Glastüren und -klappen mit Füllung aus Klarglas auf lackiertem Aluminiumrahmen. **Rückseitige Randlackierung** der Klarglastüren und -klappen wahlweise in reinweiß, weiß, grau oder seiden-grau. Der Aluminiumrahmen ist grundsätzlich in der gleichen Farbe lackiert wie die rückseitige Randlackierung der Klarglastüren und -klappen. **Bitte geben Sie bei Bestellung von Typen mit Klarglastüren und -klappen unbedingt die Farbe der rückseitigen Randlackierung an!**

### Glas-Einlegeböden:

Glas-Einlegeböden hinter Fronten sind aus Klarglas.

### Glas-Abdeckplatten:

Bitte geben Sie bei Bestellung von hinterlackierten Glas-Abdeckplatten unbedingt die gewünschte Ausführung an!

### Keramik-Abdeckplatten:

Bitte geben Sie bei Bestellung von Keramik-Abdeckplatten unbedingt die gewünschte Ausführung an!

### Offene Glasfächer:

Offene Glasfächer mit Seiten aus Klarglas, oberer und unterer Boden sowie Rückwand in Holz-/ Lackausführung. Werden Elemente oberhalb der offenen Glasfächer eingeplant, müssen diese mit einem Hängebeschlag befestigt werden.

### Metallgestelle:

Metallgestelle in Chrom hochglänzend (Metallgestell A) bzw. in Chrom hochglänzend und Struktur-lack anthrazit (Metallgestell B). **Bitte geben Sie bei Bestellung von Metallgestell B unbedingt die gewünschte Ausführung an!**

### Standard-Innenausstattung:

Hinter Holztüren sind im Abstand von 2 Rastern Holz-Einlegeböden und hinter Türen mit Klarglasfront und rückseitiger Randlackierung sowie bei Türen mit Klarglasausschnitt hinter dem Klarglasausschnitt Glas-Einlegeböden eingeplant.

### Stoffbespannte Klappen:

Stoffbespannte Klappen wahlweise in den Ausführungen schwarz, weiß oder silber. **Bitte deutlich im Auftrag angeben!**

**Schubkastenzargen** grundsätzlich in grau

### Hängeelemente:

Werden Elemente als Hängeelemente eingeplant, so ist ein Hängebeschlag zu bestellen.

### Gestapelte Elemente:

Werden Elemente aufeinander gestapelt, so ist für das/die gestapelte(n) Element(e) nur dann ein Hängebeschlag zu bestellen, wenn das gestapelte Element breiter als das bodenstehende Element ist bzw. versetzt gestapelt wird oder oberhalb eines offenen Glasfachs eingeplant wird.

### Kombinationen von bodenstehenden und hängenden Elementen:

Werden bodenstehende und hängende Elemente innerhalb einer Möbelplanung kombiniert, dürfen bauseits im Bereich der bodenstehenden Elemente keine Sockelleisten vorhanden sein bzw. müssen entfernt werden.

### Max. Belastung:

Max. Belastung von Holz- und Glasböden, Holz- und Glasborden (bis 70,4 cm Breite) sowie Schubladen: 25 kg

Max. Belastung von Holz- und Glasböden sowie Holz- und Glasborden (zwischen 70,4 und 105,6 cm Breite): 15 kg

Max. Belastung von Holz- und Glasböden sowie Holz- und Glasborden (ab 105,6 cm Breite): 10 kg

Max. Belastung von Abdeckplatten: 35 kg pro laufendem Meter für bodenstehende Elemente.

**Bitte beachten Sie zudem ggf. vorhandene max. Belastungsangaben bei einzelnen Typen im Innenteil, die generellen Belastungsangaben für Hängeelemente sowie die wichtigen Hinweise insbesondere zur Wandbeschaffenheit am Ende dieser Typenliste.**

### hülsta-Push-to-open/hülsta-SoftFlow:

Schubladen und Klappen mit hülsta-Push-to-open. Alle Schubladen auf Unterflurkugelführung als Vollauszug. Werden Schubladen mit Knöpfen ausgestattet, werden diese mit hülsta-SoftFlow auf Unterflurkugelführung mit Vollauszug und gedämpftem Selbsteinzug geliefert.

## Raumteiler / Rückwandverblendung

Low-, Side- und Highboards in 45,0 und 52,0 cm Tiefe sind als Raumteiler einplanbar.

1 bis 6 Raster (Korpus-) Elemente, die als Einzeltype oder in einer Kombinationen aus mehreren Einzeltypen mindestens 140,8 cm breit sind, sind in 45,0 und 52,0 cm Tiefe als Raumteiler einplanbar.

Bei fest definierten Einzeltypen als Raumteiler wird die Rückseite, wenn nicht anders im Auftrag angegeben, standardmäßig in Türenoptik verkleidet.

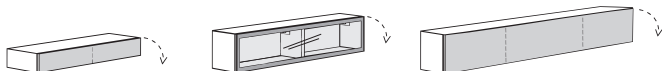
Die Rückwandverblendung ist bei 6 Raster Höhe ab einer Breite von 105,6 cm in der Mitte geteilt.

Die Rückwandverblendung ist ausschließlich in Frontausführung lieferbar.

## Informationen zu den Zeichnungen

### Mittelseiten hinter Klappen/Glasklappen

Hinter Klappen/Glasklappen mit den Frontbreiten ab 123,2 cm werden Mittelseiten eingesetzt. In den Zeichnungen werden die Mittelseiten durch gestrichelte Linien angedeutet oder sind hinter Glasklappen sichtbar dargestellt.

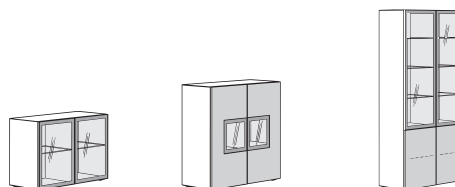


### Geteilte Schubkastenzargen

Bei den Schubladen mit den Frontbreiten ab 123,2 cm werden geteilte Schubkastenzargen eingesetzt (in den Zeichnungen werden die Mittelseiten durch gestrichelte Linien angedeutet). Damit Sie das passende Zubehör für die Schubladen einplanen können, werden die Frontbreiten der Schubladen an den Zeichnungen der Elemente abgebildet.

### Mittelseiten hinter Türen/Glastüren

Hinter Türen/Glastüren mit den Frontbreiten ab 105,6 cm werden Mittelseiten eingesetzt. In den Zeichnungen werden die Mittelseiten durch gestrichelte Linien angedeutet oder sind hinter Glastüren sichtbar dargestellt.



### Bezeichnungsreihenfolgen

Die Bezeichnungsreihenfolgen der Fronten erfolgen von links nach rechts und/oder von oben nach unten.



## Wandbefestigung

**Wichtige Hinweise:** Generell sind Sie als Händler/Fachmonteur für die fachgerechte Wandbefestigung der Möbel verantwortlich. Daher sollte diese Wandbefestigung auch nur durch entsprechend geschulte Fachmonteure durchgeführt werden. Für nahezu alle Elemente wird seitens hülsta Material zur Wandbefestigung mitgeliefert, von dem Sie aus Sicherheits- und Konstruktionsgründen Gebrauch machen sollten. Das von hülsta mitgelieferte Befestigungsmaterial (Dübel, Schrauben) ist ausschließlich für die Befestigung von Bauteilen an Beton der Festigkeitsklasse C12/15 geeignet. Für andere Baustoffe (siehe separate Baustofftabelle im Kapitel Wandbeschaffenheit) bieten wir Ihnen ein Montage-Mörtelset als Bestelltype an. Beachten Sie bitte, dass auch dieses Montage-Mörtelset nur für die in der Baustofftabelle aufgeführten Baustoffe geeignet ist. Bei abweichender Beschaffenheit (z.B. Gipskarton- oder Leichtbauwände) ist eine andere, der Belastung angemessene Befestigung bauseits vorzunehmen. Bitte beachten Sie, dass bei unsachgemäßer Befestigung der Möbel an der Wand ein Risiko des Herabfallens bzw. Umkippens besteht – besonders bei Verwendung von bauseitig beschafften, alternativen Befestigungsmaterialien. Aufgrund oben genannter Sachverhalte ist die Wandbeschaffenheit vor Vertragsabschluss daher unbedingt abzufragen.

## Hängeelemente / gestapelte Elemente

Werden die 1 und 2 Raster Elemente sowie Lowboards als Hängeelemente eingeplant, so darf die Zuladung je Element von maximal 15 kg pro Meter aus statischen Gründen nicht überschritten werden! Max. Belastung 15 kg pro Meter:

- 35,2 cm Breite: 5,0 kg
- 52,8 cm Breite: 7,5 kg
- 70,4 cm Breite: 10,0 kg
- 105,6 cm Breite: 15,0 kg
- 140,8 cm Breite: 20,0 kg
- 158,4 cm Breite: 20,0 kg
- 176,0 cm Breite: 25,0 kg
- 211,2 cm Breite: 30,0 kg
- 246,4 cm Breite: 30,0 kg

Werden die 4 bis 12 Raster Elemente, Side- oder Highboards als Hängeelemente eingeplant, so darf die Zuladung je Element von maximal 40 kg aus statischen Gründen nicht überschritten werden!

Die Hängeelemente dürfen nur an absolut festem Mauerwerk montiert werden. Gipskarton- sowie Leichtbauwände sind hierfür nicht geeignet.

Bitte berücksichtigen Sie 2,0 cm Montageluft nach oben, um Elemente einhängen zu können.

Werden Elemente als Hängeelemente eingeplant, so ist ein Hängebeschlag zu bestellen.

Werden Elemente aufeinander gestapelt, so ist für das/die gestapelte(n) Element(e) nur dann ein Hängebeschlag zu bestellen, wenn das gestapelte Element breiter als das bodenstehende Element ist bzw. versetzt gestapelt wird oder oberhalb eines offenen Glasfachs eingeplant wird.

## Kennzeichnungen an den Typenlistenzeichnungen / Montagehinweise für Hängeelemente

### Kennzeichnungen an den Typenlistenzeichnungen / Montagehinweise für Hängeelemente

Der Großteil der Möbel hat zwei Wandbefestigungspunkte (= Anzahl an Trägerplatten), wenn diese als Hängeelemente eingeplant werden. Dieses wird nicht explizit in der Typenliste erwähnt. Bei einer abweichenden Anzahl an Wandbefestigungspunkten (= Trägerplatten) wird dieses an den Zeichnungen in der Typenliste mit Zahlen in schwarzen Feldern gekennzeichnet. Beachten Sie bitte hierzu unbedingt die Informationen und Hinweise im Kapitel „Wandbeschaffenheit“!

**3**  
**4**

## Auslieferungshinweise

### Auslieferungshinweise:

Der Großteil der Elemente wird standardmäßig **komplett verleimt** geliefert, der Korpus ist dementsprechend **nicht demontierbar**. Es gelten jedoch **Ausnahmen**:

Einige Korpusse werden komplett geliefert, können jedoch beim Endkunden **in Einzelteile demontiert werden**. Diese Typen sind in der Typenliste mit **1** gekennzeichnet.


Einige Korpusse werden aufgrund ihrer Abmessung **in Einzelteilen zerlegt** geliefert. Diese Typen sind in der Typenliste mit **2** gekennzeichnet.

Die Fronten mit der Ziffer **2** werden separat mitgeliefert und sind somit immer (de-)montierbar.

# Konzeption und Gestaltungsmöglichkeiten

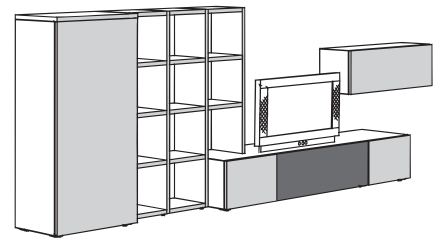
## Kombination mit Elementen

- 2x 12 Raster Element mit Tür/Glastür
- 1x 4 Raster Sideboard mit 6 Schubladen
- 1x Metallgestell für 4 Raster Sideboard
- 2x Wandsteckbord



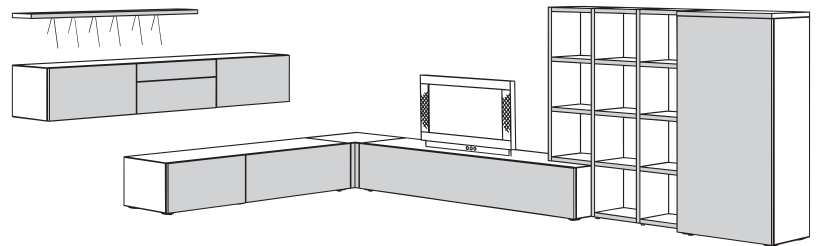
## Kombination mit Elementen und Wangen

- 1x 8 Raster Element mit Tür
- 1x Abdeckplatte für 8 Raster Element
- 3x 8 Raster Wange
- 1x 6 Raster Wange
- 13x Holz-Einhängebord für (Hänge-) Wangen
- 1x 2 Raster Lowboard: bodenstehend mit 1 Schublade links, stoffbespannter Rahmenfront in schwarz (für Lautsprecher) in der Mitte und 1 Klappe rechts
- 1x 2 Raster Hängeelement mit Klappe




## Kombination mit Elementen und Wangen

- 1x Wandsteckbord mit LED-Beleuchtung
- 1x 2 Raster Hängeelement mit 2 Klappen, mittig 2 Schubladen
- 1x 2 Raster Lowboard mit 2 Schubladen
- 1x 2 Raster Eckplatte inkl. vertikaler Blende
- 1x 2 Raster Lowboard mit 1 Klappe
- 3x 8 Raster Wange
- 1x 6 Raster Wange
- 13x Holz-Einhängebord für Wangen
- 1x 8 Raster Element mit Tür
- 1x Abdeckplatte für 8 Raster Element

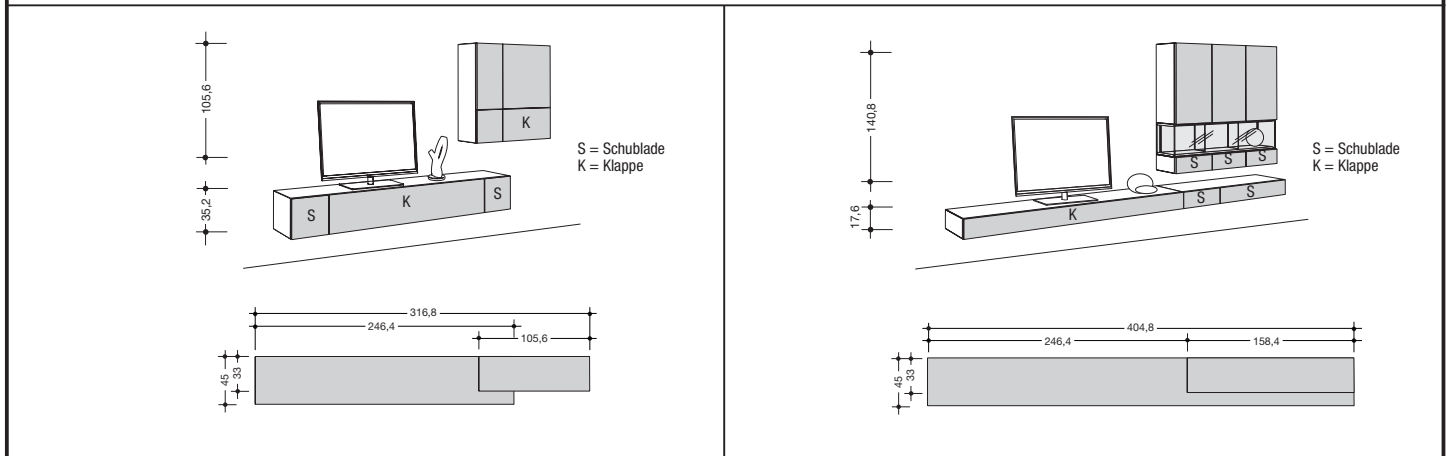


## Kombination mit Elementen, Media-Paneel und Hängewangen

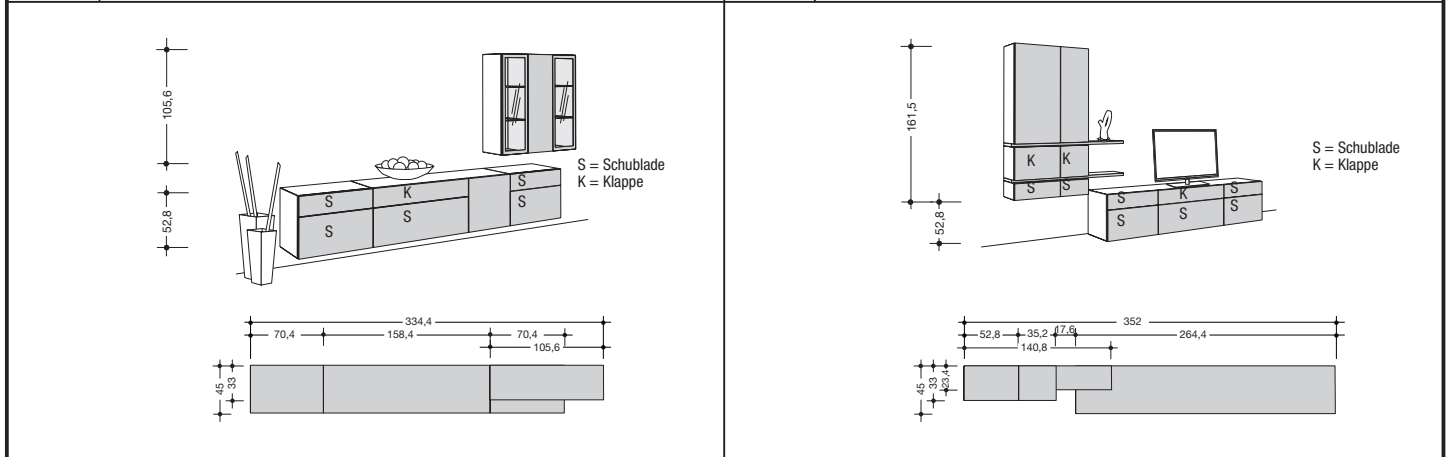
- 5x 8 Raster Hängewange
- 20x Holz-Einhängebord für (Hänge-) Wangen
- 1x 2 Raster Lowboard mit 4 Schubladen
- 1x 6 Raster Media-Paneel mit Flachbildschirmhalter, z.B. THIN 515
- 1x Media-Paneelbord



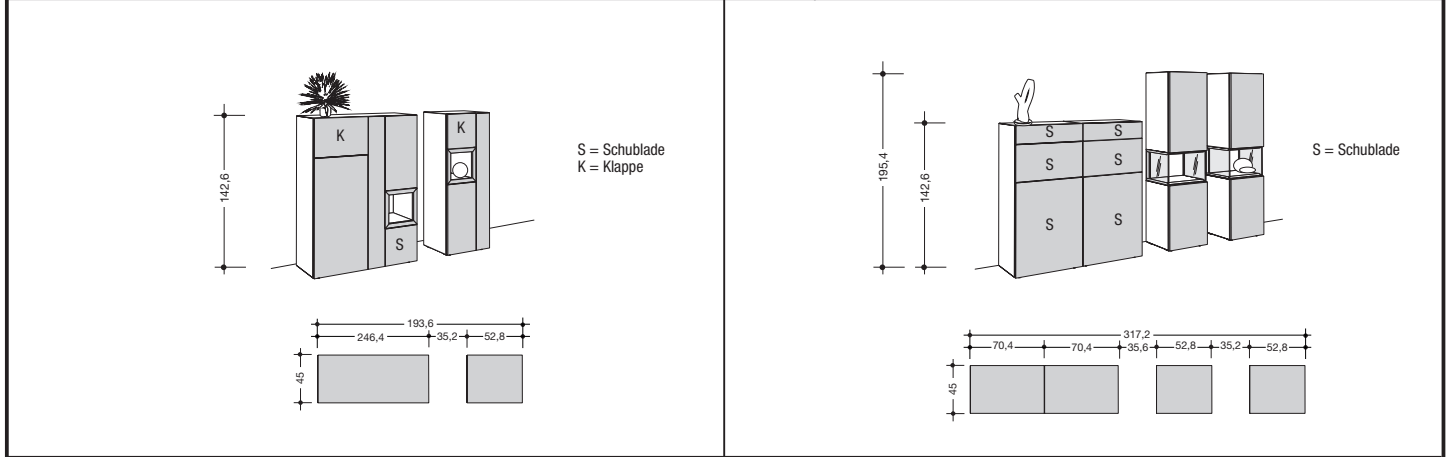
Als Alternative zu einer individuellen Planung aus dem Gesamtprogramm besteht die Möglichkeit, unter gestalteten Vorschlagskombinationen auszuwählen. Diese erleichtern die Planung. Die Vorschlagskombinationen können um eventuelles Zubehör ergänzt werden. Dieses wird gegen Aufpreis berechnet.



|                                |                                |                                |                                |
|--------------------------------|--------------------------------|--------------------------------|--------------------------------|
| wie Abb. spiegelb.<br>Preisgr. | <b>980027</b><br><b>980127</b> | wie Abb. spiegelb.<br>Preisgr. | <b>980028</b><br><b>980128</b> |
| I                              | -                              | I                              | -                              |
| II                             | -                              | II                             | -                              |
| III                            | -                              | III                            | -                              |
| IV                             | -                              | IV                             | -                              |



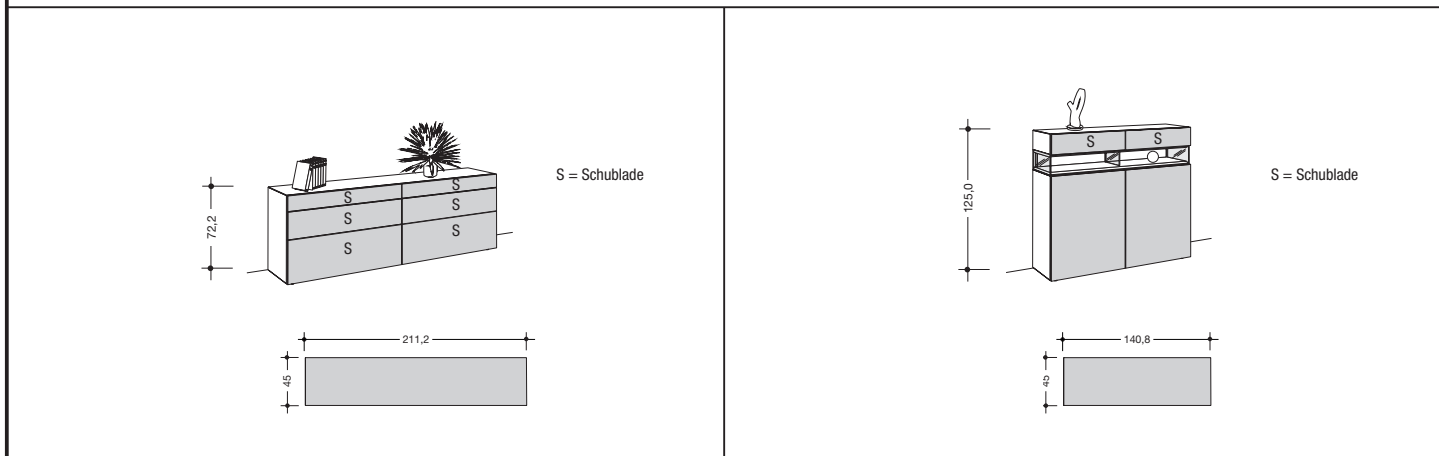
|                                |                                |                                |                                |
|--------------------------------|--------------------------------|--------------------------------|--------------------------------|
| wie Abb. spiegelb.<br>Preisgr. | <b>980029</b><br><b>980129</b> | wie Abb. spiegelb.<br>Preisgr. | <b>980030</b><br><b>980130</b> |
| I                              | -                              | I                              | -                              |
| II                             | -                              | II                             | -                              |
| III                            | -                              | III                            | -                              |
| IV                             | -                              | IV                             | -                              |



|                                |                                |          |               |
|--------------------------------|--------------------------------|----------|---------------|
| wie Abb. spiegelb.<br>Preisgr. | <b>980031</b><br><b>980131</b> | Preisgr. | <b>980032</b> |
| I                              | -                              | I        | -             |
| II                             | -                              | II       | -             |
| III                            | -                              | III      | -             |
| IV                             | -                              | IV       | -             |

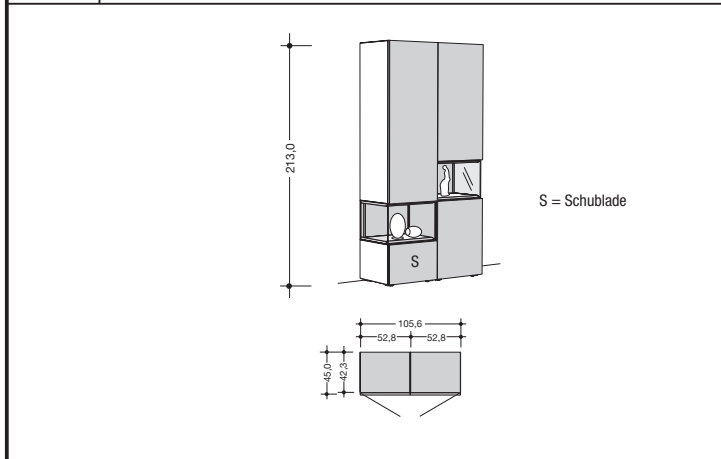
# Vorschlagskombinationen

Als Alternative zu einer individuellen Planung aus dem Gesamtprogramm besteht die Möglichkeit, unter gestatteten Vorschlagskombinationen auszuwählen. Diese erleichtern die Planung. Die Vorschlagskombinationen können um eventuelles Zubehör ergänzt werden. Dieses wird gegen Aufpreis berechnet.

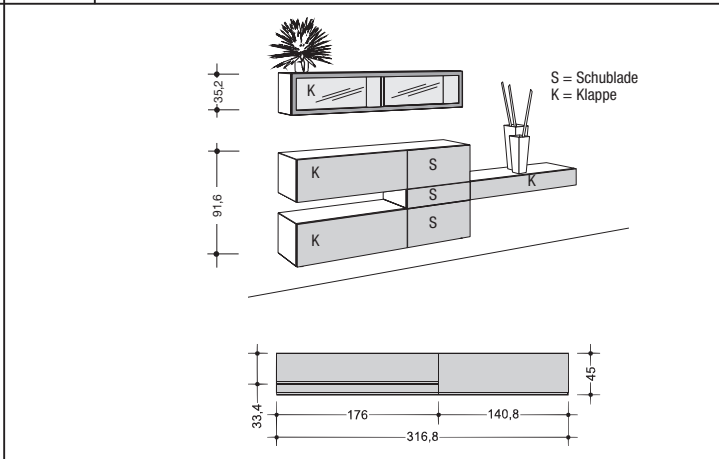


|          |               |
|----------|---------------|
|          | <b>980035</b> |
| Preisgr. | -             |
| I        | -             |
| II       | -             |
| III      | -             |
| IV       | -             |

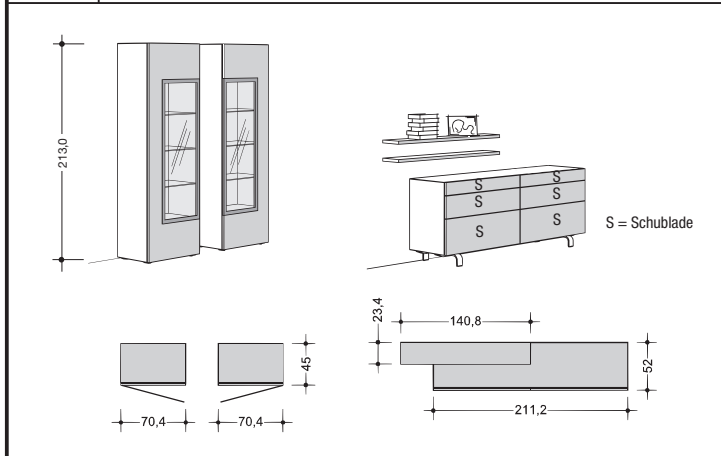
|          |               |
|----------|---------------|
|          | <b>980036</b> |
| Preisgr. | -             |
| I        | -             |
| II       | -             |
| III      | -             |
| IV       | -             |



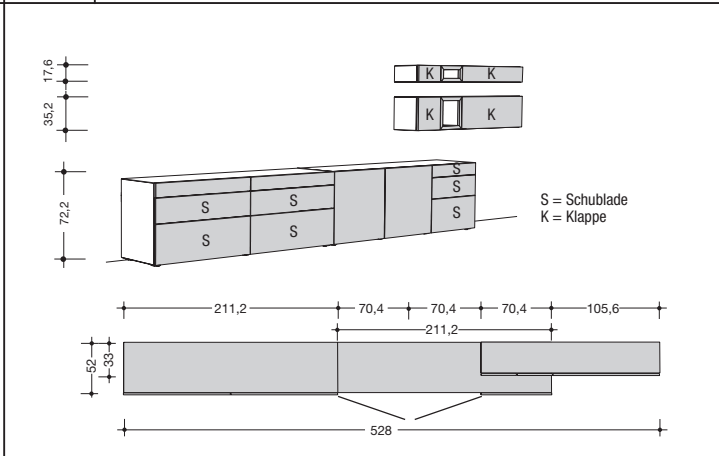
|                    |               |
|--------------------|---------------|
| wie Abb. spiegelb. | <b>980026</b> |
| Preisgr.           | <b>980126</b> |
| I                  | -             |
| II                 | -             |
| III                | -             |
| IV                 | -             |



|                    |               |
|--------------------|---------------|
| wie Abb. spiegelb. | <b>980002</b> |
| Preisgr.           | <b>980102</b> |
| I                  | -             |
| II                 | -             |
| III                | -             |
| IV                 | -             |



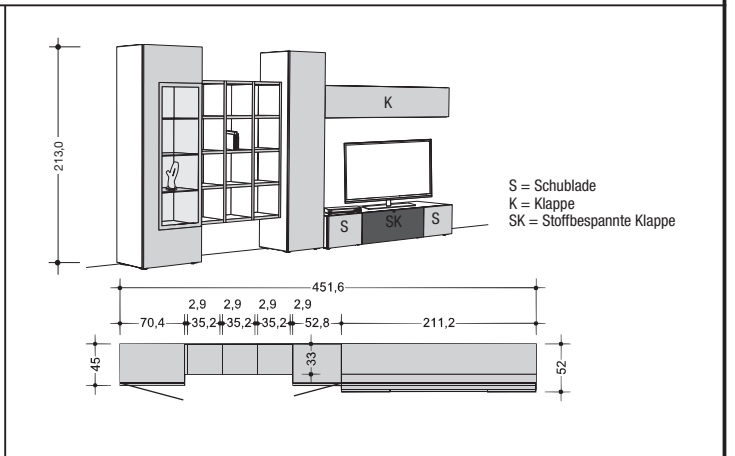
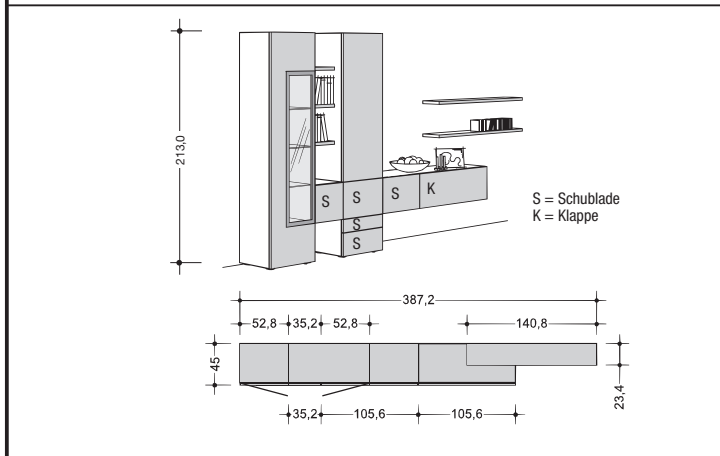
|                    |               |
|--------------------|---------------|
| wie Abb. spiegelb. | <b>980033</b> |
| Preisgr.           | <b>980133</b> |
| I                  | -             |
| II                 | -             |
| III                | -             |
| IV                 | -             |



|                    |               |
|--------------------|---------------|
| wie Abb. spiegelb. | <b>980034</b> |
| Preisgr.           | <b>980134</b> |
| I                  | -             |
| II                 | -             |
| III                | -             |
| IV                 | -             |

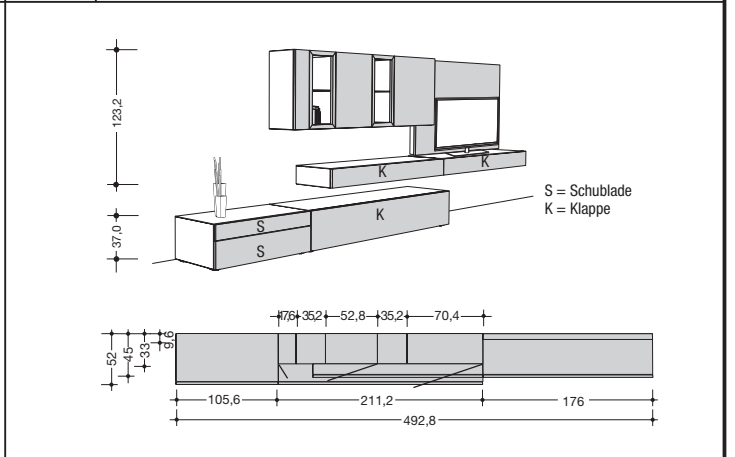
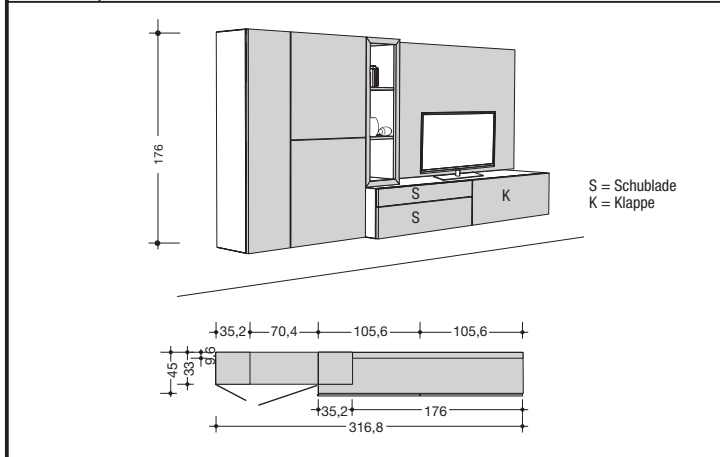


Als Alternative zu einer individuellen Planung aus dem Gesamtprogramm besteht die Möglichkeit, unter gestalteten Vorschlagskombinationen auszuwählen. Diese erleichtern die Planung. Die Vorschlagskombinationen können um eventuelles Zubehör ergänzt werden. Dieses wird gegen Aufpreis berechnet.



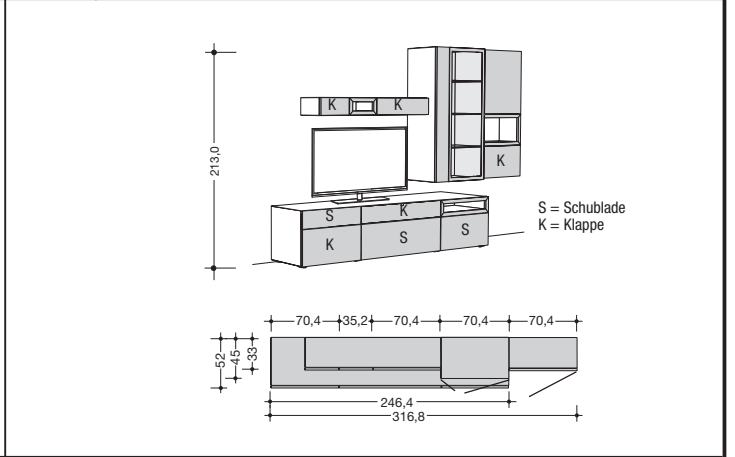
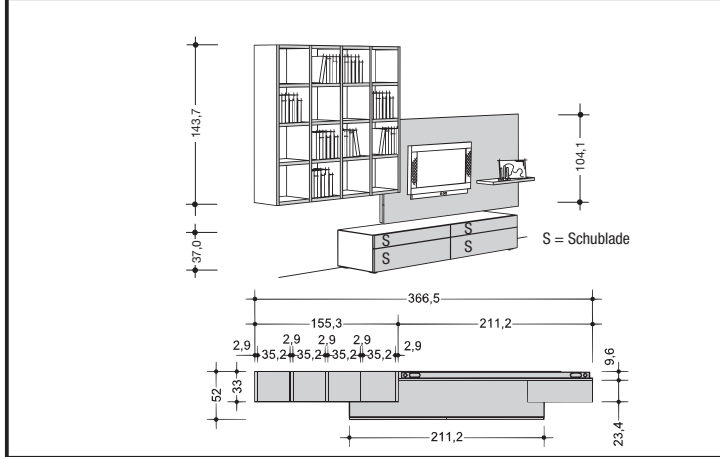
|                    |               |
|--------------------|---------------|
| wie Abb. spiegelb. | <b>980009</b> |
| Preisgr.           | <b>980109</b> |
| I                  | -             |
| II                 | -             |
| III                | -             |
| IV                 | -             |

|                    |               |
|--------------------|---------------|
| wie Abb. spiegelb. | <b>980010</b> |
| Preisgr.           | <b>980110</b> |
| I                  | -             |
| II                 | -             |
| III                | -             |
| IV                 | -             |



|                    |               |
|--------------------|---------------|
| wie Abb. spiegelb. | <b>980011</b> |
| Preisgr.           | <b>980111</b> |
| I                  | -             |
| II                 | -             |
| III                | -             |
| IV                 | -             |

|                    |               |
|--------------------|---------------|
| wie Abb. spiegelb. | <b>980012</b> |
| Preisgr.           | <b>980112</b> |
| I                  | -             |
| II                 | -             |
| III                | -             |
| IV                 | -             |

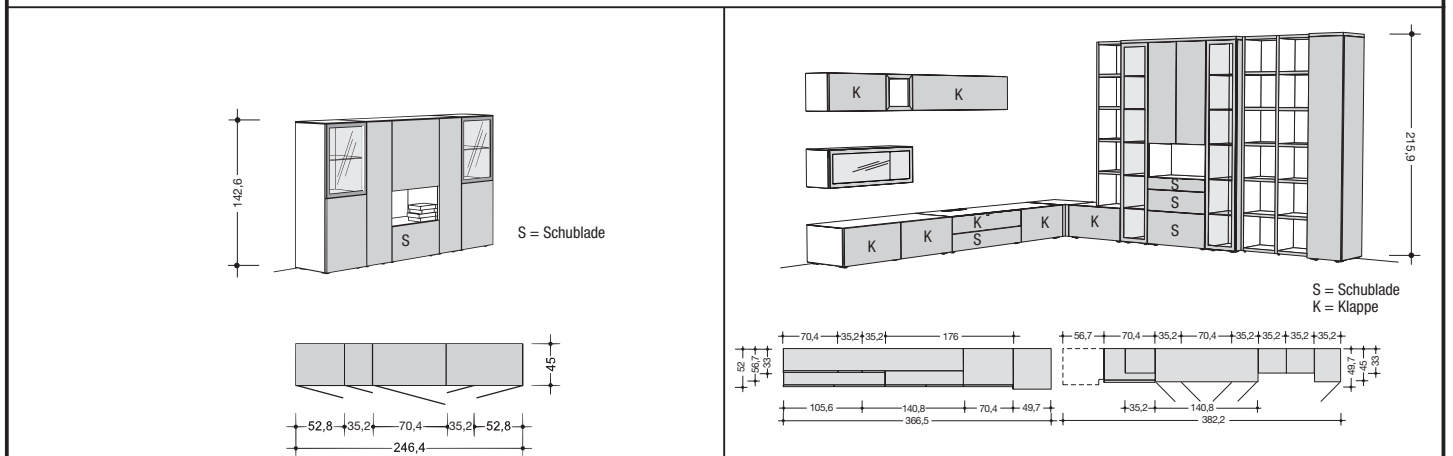


|                    |               |
|--------------------|---------------|
| wie Abb. spiegelb. | <b>980004</b> |
| Preisgr.           | <b>980104</b> |
| I                  | -             |
| II                 | -             |
| III                | -             |
| IV                 | -             |

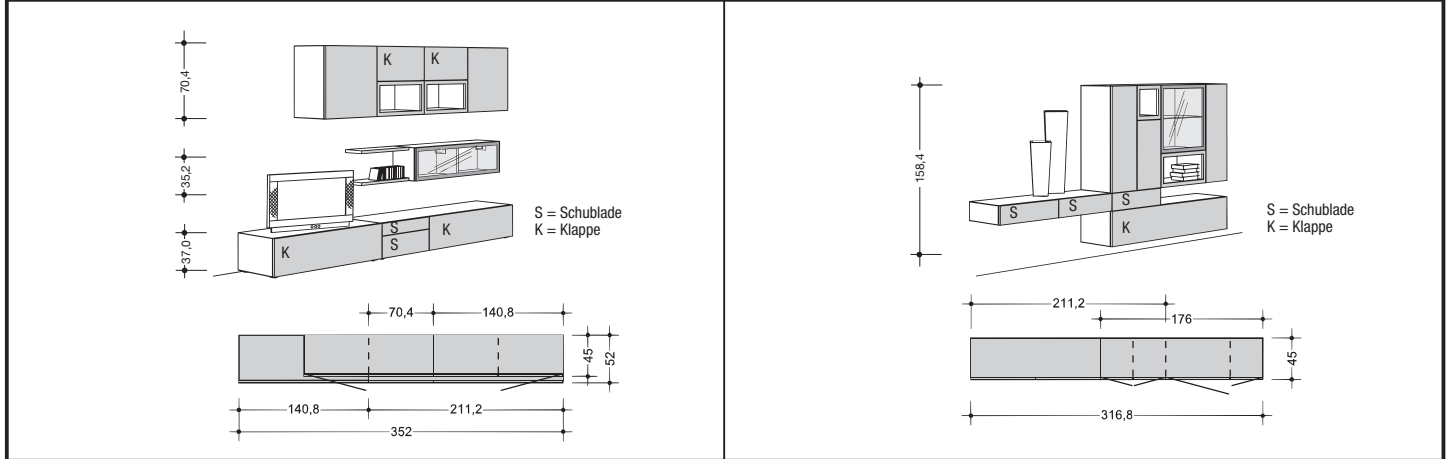
|                    |               |
|--------------------|---------------|
| wie Abb. spiegelb. | <b>980014</b> |
| Preisgr.           | <b>980114</b> |
| I                  | -             |
| II                 | -             |
| III                | -             |
| IV                 | -             |

# Vorschlagskombinationen

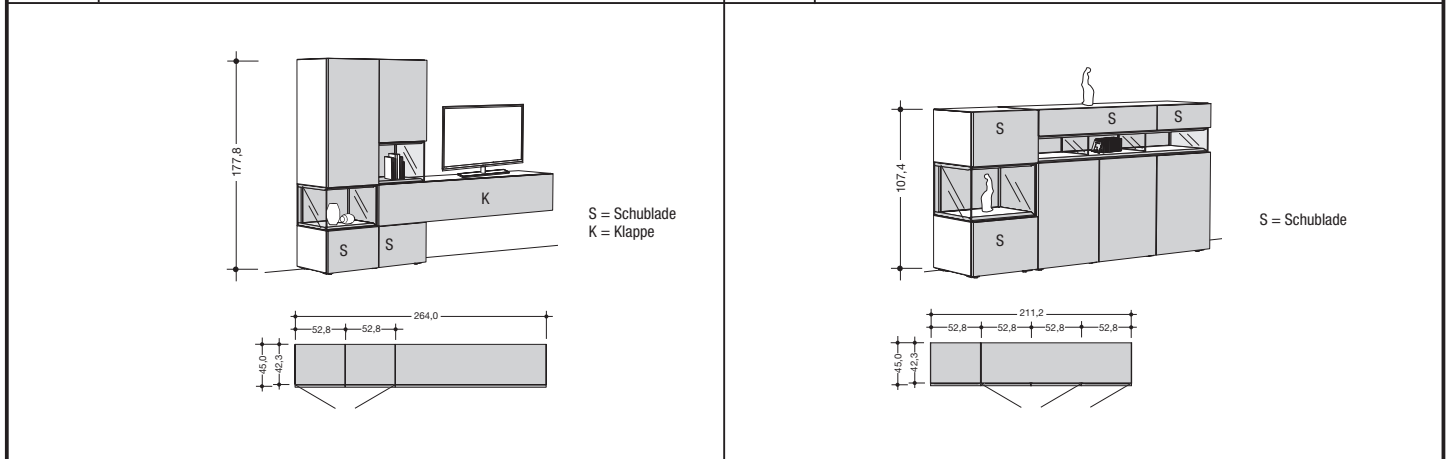
Als Alternative zu einer individuellen Planung aus dem Gesamtprogramm besteht die Möglichkeit, unter gestatteten Vorschlagskombinationen auszuwählen. Diese erleichtern die Planung. Die Vorschlagskombinationen können um eventuelles Zubehör ergänzt werden. Dieses wird gegen Aufpreis berechnet.



|                             |                                |                             |                                |
|-----------------------------|--------------------------------|-----------------------------|--------------------------------|
| wie Abb. spiegelb. Preisgr. | <b>980003</b><br><b>980103</b> | wie Abb. spiegelb. Preisgr. | <b>980016</b><br><b>980116</b> |
| I                           | -                              | I                           | -                              |
| II                          | -                              | II                          | -                              |
| III                         | -                              | III                         | -                              |
| IV                          | -                              | IV                          | -                              |

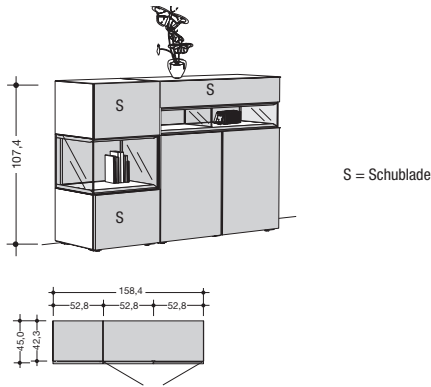


|                             |                                |                             |                                |
|-----------------------------|--------------------------------|-----------------------------|--------------------------------|
| wie Abb. spiegelb. Preisgr. | <b>980005</b><br><b>980105</b> | wie Abb. spiegelb. Preisgr. | <b>980006</b><br><b>980106</b> |
| I                           | -                              | I                           | -                              |
| II                          | -                              | II                          | -                              |
| III                         | -                              | III                         | -                              |
| IV                          | -                              | IV                          | -                              |

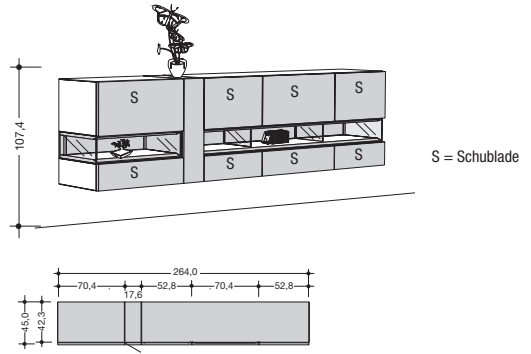


|                             |                                |                             |                                |
|-----------------------------|--------------------------------|-----------------------------|--------------------------------|
| wie Abb. spiegelb. Preisgr. | <b>980019</b><br><b>980119</b> | wie Abb. spiegelb. Preisgr. | <b>980020</b><br><b>980120</b> |
| I                           | -                              | I                           | -                              |
| II                          | -                              | II                          | -                              |
| III                         | -                              | III                         | -                              |
| IV                          | -                              | IV                          | -                              |

Als Alternative zu einer individuellen Planung aus dem Gesamtprogramm besteht die Möglichkeit, unter gestalteten Vorschlagskombinationen auszuwählen. Diese erleichtern die Planung. Die Vorschlagskombinationen können um eventuelles Zubehör ergänzt werden. Dieses wird gegen Aufpreis berechnet.



S = Schublade



S = Schublade

wie Abb.  
spiegelb.  
Preisgr.  
I  
II  
III  
IV

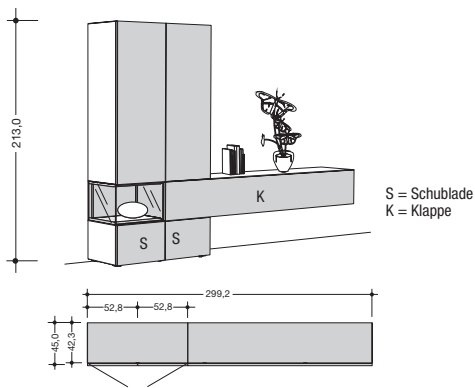
980021  
980121

-  
-  
-  
-

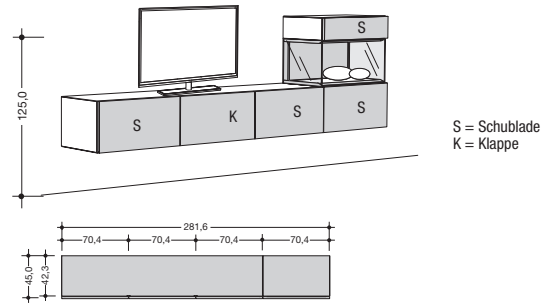
wie Abb.  
spiegelb.  
Preisgr.  
I  
II  
III  
IV

980022  
980122

-  
-  
-  
-



S = Schublade  
K = Klappe



S = Schublade  
K = Klappe

wie Abb.  
spiegelb.  
Preisgr.  
I  
II  
III  
IV

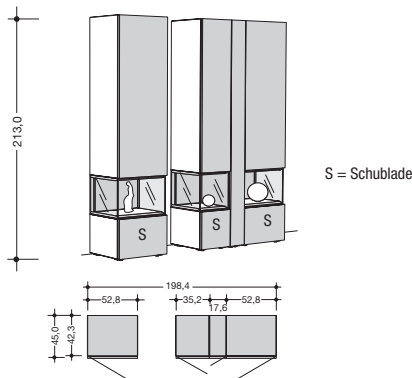
980023  
980123

-  
-  
-  
-

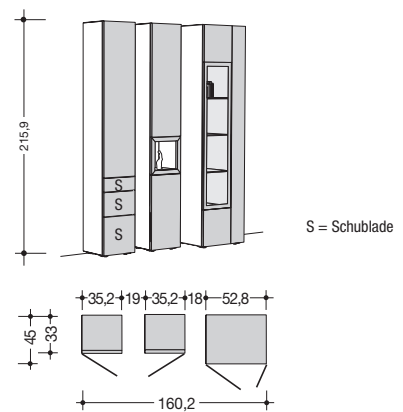
wie Abb.  
spiegelb.  
Preisgr.  
I  
II  
III  
IV

980024  
980124

-  
-  
-  
-



S = Schublade



S = Schublade

wie Abb.  
spiegelb.  
Preisgr.  
I  
II  
III  
IV

980025  
980125

-  
-  
-  
-









wie Abb.  
spiegelb.  
Preisgr.  
I  
II  
III  
IV

980018  
980118

-  
-  
-  
-

# 1 Raster Elemente

Zubehör und Beleuchtung:  
siehe Seite 88-93

|  |  |  |  |  |  |   |   |               |              |
|--|--|--|--|--|--|---|---|---------------|--------------|
| <p><b>1 Raster Elemente</b><br/>17,6 cm hoch<br/>(19,4 cm hoch inkl. 1,8 cm hohen Sockelverstellern),<br/><b>33,0 oder 45,0 cm tief</b></p> <p>Bei Einplanung als Hängeelemente oder gestapelte Elemente:<br/>Max. Belastung 15 kg pro Meter:<br/>35,2 cm Breite: 5,0 kg<br/>52,8 cm Breite: 7,5 kg<br/>70,4 cm Breite: 10,0 kg<br/>105,6 cm Breite: 15,0 kg</p> | 1 Schublade  |  |  |  |  |   |   |               |              |
|  | <br>35,2 cm breit |  | <br>52,8 cm breit |  | <br>70,4 cm breit |   | <br>105,6 cm breit |               |              |
|  |  | 33,0 cm tief   | 45,0 cm tief   | 33,0 cm tief   | 45,0 cm tief   | 33,0 cm tief  | 45,0 cm tief  | 33,0 cm tief  | 45,0 cm tief |
|  |  | <b>13831</b>   | <b>1381</b>  | <b>15831</b>   | <b>1581</b>  | <b>17831</b>  | <b>1781</b>   | <b>110831</b> | <b>11081</b> |
|  | <b>Preisgr.</b>  | -  | -  | -  | -  | -   | -   | -             | -            |
|  | <b>I</b>   | -  | -  | -  | -  | -   | -   | -             | -            |
|  | <b>II</b>  | -  | -  | -  | -  | -   | -   | -             | -            |
|  | <b>III</b>   | -  | -  | -  | -  | -   | -   | -             | -            |
|  | <b>IV</b>  | -  | -  | -  | -  | -   | -   | -             | -            |
|  | 1 Klappe   |  |  |  |  |   |   |               |              |
| <br>35,2 cm breit   |  | <br>52,8 cm breit |  | <br>70,4 cm breit |  | <br>105,6 cm breit |   |               |              |
|  | Klappenanschlag unten  |  | Klappenanschlag unten  |  | Klappenanschlag unten  |   | Klappenanschlag unten   |               |              |
|  | 33,0 cm tief   | 45,0 cm tief   | 33,0 cm tief   | 45,0 cm tief   | 33,0 cm tief   | 45,0 cm tief  | 33,0 cm tief  | 45,0 cm tief  |              |
|  | <b>13838</b>   | <b>1388</b>  | <b>15838</b>   | <b>1588</b>  | <b>17838</b>   | <b>1788</b>   | <b>109838</b>   | <b>10988</b>  |              |
| <b>Preisgr.</b>  | -  | -  | -  | -  | -  | -   | -   | -             |              |
| <b>I</b>   | -  | -  | -  | -  | -  | -   | -   | -             |              |
| <b>II</b>  | -  | -  | -  | -  | -  | -   | -   | -             |              |
| <b>III</b>   | -  | -  | -  | -  | -  | -   | -   | -             |              |
| <b>IV</b>  | -  | -  | -  | -  | -  | -   | -   | -             |              |

## Hängebeschlagn

|   |                    |                    |                    |                     |
|---|--------------------|--------------------|--------------------|---------------------|
| <p>Werden Elemente als Hängeelemente eingeplant, so ist ein Hängebeschlagn zu bestellen. Werden Elemente aufeinander gestapelt, so ist für das/die gestapelte(n) Element(e) nur dann ein Hängebeschlagn zu bestellen, wenn das gestapelte Element breiter als das bodenstehende Element ist bzw. versetzt gestapelt wird oder oberhalb eines offenen Glasfachs eingeplant wird.</p> | für 35,2 cm Breite | für 52,8 cm Breite | für 70,4 cm Breite | für 105,6 cm Breite |
|   | <b>4352</b>        | <b>4528</b>        | <b>4704</b>        | <b>4105</b>         |
|   | -                  | -                  | -                  | -                   |

# 1 Raster offene Glasfächer

**1 Raster offene Glasfächer**  
17,6 cm hoch  
**33,0 oder 45,0 cm tief**











Oberhalb und unterhalb der offenen Glasfächer müssen weitere Elemente bzw. eine Abdeckplatte eingeplant werden. Elemente, die oberhalb der offenen Glasfächer eingeplant werden, müssen mit einem Hängebeschlag befestigt werden.

Bitte die gewünschte Ausführung deutlich im Auftrag angeben!

|                     |     | 35,2 cm breit                  |                                | 52,8 cm breit                  |                                | 70,4 cm breit                  |                                | 105,6 cm breit          |               |
|---------------------|-----|--------------------------------|--------------------------------|--------------------------------|--------------------------------|--------------------------------|--------------------------------|-------------------------|---------------|
|                     |     | 33,0 cm tief                   | 45,0 cm tief                   | 33,0 cm tief                   | 45,0 cm tief                   | 33,0 cm tief                   | 45,0 cm tief                   | 33,0 cm tief            | 45,0 cm tief  |
| Preisgr.            |     | <b>1395</b>                    | <b>1394</b>                    | <b>1595</b>                    | <b>1594</b>                    | <b>1795</b>                    | <b>1794</b>                    | <b>11095</b>            | <b>11094</b>  |
|                     | I   | -                              | -                              | -                              | -                              | -                              | -                              | -                       | -             |
|                     | II  | -                              | -                              | -                              | -                              | -                              | -                              | -                       | -             |
|                     | III | -                              | -                              | -                              | -                              | -                              | -                              | -                       | -             |
| IV                  | -   | -                              | -                              | -                              | -                              | -                              | -                              | -                       | -             |
|                     |     | mit 1 Glas-Mittelseite         |                                | mit 1 Glas-Mittelseite         |                                | mit 2 Glas-Mittelseiten        |                                | mit 2 Glas-Mittelseiten |               |
|                     |     | 105,6 cm breit                 |                                | 140,8 cm breit                 |                                | 140,8 cm breit                 |                                | 158,4 cm breit          |               |
|                     |     | 33,0 cm tief                   | 45,0 cm tief                   | 33,0 cm tief                   | 45,0 cm tief                   | 33,0 cm tief                   | 45,0 cm tief                   | 33,0 cm tief            | 45,0 cm tief  |
| wie Abb. spiegelnb. |     | <b>110951</b><br><b>110952</b> | <b>110941</b><br><b>110942</b> | <b>11495</b>                   | <b>11494</b>                   | <b>114951</b><br><b>114952</b> | <b>114941</b><br><b>114942</b> | <b>11595</b>            | <b>11594</b>  |
|                     | I   | -                              | -                              | -                              | -                              | -                              | -                              | -                       | -             |
|                     | II  | -                              | -                              | -                              | -                              | -                              | -                              | -                       | -             |
|                     | III | -                              | -                              | -                              | -                              | -                              | -                              | -                       | -             |
| IV                  | -   | -                              | -                              | -                              | -                              | -                              | -                              | -                       | -             |
|                     |     | mit 2 Glas-Mittelseiten        |                                | mit 2 Glas-Mittelseiten        |                                | mit 3 Glas-Mittelseiten        |                                | mit 2 Glas-Mittelseiten |               |
|                     |     | 176,0 cm breit                 |                                | 176,0 cm breit                 |                                | 211,2 cm breit                 |                                | 211,2 cm breit          |               |
|                     |     | 33,0 cm tief                   | 45,0 cm tief                   | 33,0 cm tief                   | 45,0 cm tief                   | 33,0 cm tief                   | 45,0 cm tief                   | 33,0 cm tief            | 45,0 cm tief  |
| wie Abb. spiegelnb. |     | <b>11795</b>                   | <b>11794</b>                   | <b>117951</b><br><b>117952</b> | <b>117941</b><br><b>117942</b> | <b>12195</b>                   | <b>12194</b>                   | <b>121951</b>           | <b>121941</b> |
|                     | I   | -                              | -                              | -                              | -                              | -                              | -                              | -                       | -             |
|                     | II  | -                              | -                              | -                              | -                              | -                              | -                              | -                       | -             |
|                     | III | -                              | -                              | -                              | -                              | -                              | -                              | -                       | -             |
| IV                  | -   | -                              | -                              | -                              | -                              | -                              | -                              | -                       | -             |



## 2 Raster Elemente

















|   |   |   |   |   |                                  |   |              |   |              |  |  |
|---|---|---|---|---|----------------------------------|---|--------------|---|--------------|--|--|
| <p><b>2 Raster Elemente</b><br/>35,2 cm hoch<br/>(37,0 cm hoch inkl. 1,8 cm hohen Sockelverstellern),<br/><b>33,0 oder 45,0 cm tief</b></p> | 1 Tür   |   |   |   |                                  |   |              |   |              |  |  |
|   |  L |   |  L |   |                                  |   |              |   |              |  |  |
|   | 17,6 cm breit   |   | 35,2 cm breit   |   |                                  |   |              |   |              |  |  |
|   |   | 33,0 cm tief  | 45,0 cm tief  | 33,0 cm tief  | 45,0 cm tief                     |   |              |   |              |  |  |
|   |   | <b>213311 L</b><br><b>213312 R</b>  | <b>21311 L</b><br><b>21312 R</b>  | <b>233311 L</b><br><b>233312 R</b>  | <b>23311 L</b><br><b>23312 R</b> |   |              |   |              |  |  |
|   | Preisgr.  |   |   |   |                                  |   |              |   |              |  |  |
|   | I   | -   | -   | -   | -                                |   |              |   |              |  |  |
|   | II  | -   | -   | -   | -                                |   |              |   |              |  |  |
|   | III   | -   | -   | -   | -                                |   |              |   |              |  |  |
|   | IV  | -   | -   | -   | -                                |   |              |   |              |  |  |
| 1 Schublade   |   |   |   |   |                                  |   |              |   |              |  |  |
|   |   |    |   |    |                                  |    |              |    |              |  |  |
|   |   | 35,2 cm breit   |   | 52,8 cm breit   |                                  | 70,4 cm breit   |              | 105,6 cm breit  |              |  |  |
|   |   | 33,0 cm tief  | 45,0 cm tief  | 33,0 cm tief  | 45,0 cm tief                     | 33,0 cm tief  | 45,0 cm tief | 33,0 cm tief  | 45,0 cm tief |  |  |
|   |   | <b>23831</b>  | <b>2381</b>   | <b>25831</b>  | <b>2581</b>                      | <b>27831</b>  | <b>2781</b>  | <b>210831</b>   | <b>21081</b> |  |  |
| Preisgr.  |   |   |   |   |                                  |   |              |   |              |  |  |
| I   |   | -   | -   | -   | -                                | -   | -            | -   | -            |  |  |
| II  |   | -   | -   | -   | -                                | -   | -            | -   | -            |  |  |
| III   |   | -   | -   | -   | -                                | -   | -            | -   | -            |  |  |
| IV  |   | -   | -   | -   | -                                | -   | -            | -   | -            |  |  |
| 2 Schubladen  |   |   |   |   |                                  |   |              |   |              |  |  |
|   |   |  |   |  |                                  |  |              |  |              |  |  |
|   |   | 35,2 cm breit   |   | 52,8 cm breit   |                                  | 70,4 cm breit   |              | 105,6 cm breit  |              |  |  |
|   |   | 33,0 cm tief  | 45,0 cm tief  | 33,0 cm tief  | 45,0 cm tief                     | 33,0 cm tief  | 45,0 cm tief | 33,0 cm tief  | 45,0 cm tief |  |  |
|   |   | <b>23931</b>  | <b>2391</b>   | <b>25931</b>  | <b>2591</b>                      | <b>27931</b>  | <b>2791</b>  | <b>210931</b>   | <b>21091</b> |  |  |
| Preisgr.  |   |   |   |   |                                  |   |              |   |              |  |  |
| I   |   | -   | -   | -   | -                                | -   | -            | -   | -            |  |  |
| II  |   | -   | -   | -   | -                                | -   | -            | -   | -            |  |  |
| III   |   | -   | -   | -   | -                                | -   | -            | -   | -            |  |  |
| IV  |   | -   | -   | -   | -                                | -   | -            | -   | -            |  |  |

Bei Einplanung als Hängeelemente oder gestapelte Elemente:  
Max. Belastung 15 kg pro Meter:  
35,2 cm Breite: 5,0 kg  
52,8 cm Breite: 7,5 kg  
70,4 cm Breite: 10,0 kg  
105,6 cm Breite: 15,0 kg

## Hängebeschlag

|   |                    |                    |                    |                    |                     |
|---|--------------------|--------------------|--------------------|--------------------|---------------------|
| <p>Werden Elemente als Hängeelemente eingeplant, so ist ein Hängebeschlag zu bestellen. Werden Elemente aufeinander gestapelt, so ist für das/die gestapelte(n) Element(e) nur dann ein Hängebeschlag zu bestellen, wenn das gestapelte Element breiter als das bodenstehende Element ist bzw. versetzt gestapelt wird oder oberhalb eines offenen Glasfachs eingeplant wird.</p> | für 17,6 cm Breite | für 35,2 cm Breite | für 52,8 cm Breite | für 70,4 cm Breite | für 105,6 cm Breite |
|   | <b>4170</b>        | <b>4352</b>        | <b>4528</b>        | <b>4704</b>        | <b>4105</b>         |
|   | -                  | -                  | -                  | -                  | -                   |

## 2 Raster Elemente

|   |  |  |  |  |  |  |  |  |
|---|--|--|--|--|--|--|--|--|
| <p><b>2 Raster Elemente</b><br/>35,2 cm hoch<br/>(37,0 cm hoch inkl. 1,8 cm hohen Sockelverstellern),<br/><b>33,0 oder 45,0 cm tief</b></p> | 1 Klappe   |  |  |  |  |  |  |  |
|   | <br>35,2 cm breit |  | <br>52,8 cm breit |  | <br>70,4 cm breit |  | <br>105,6 cm breit <b>3</b> |  |
|   | Klappenanschlag unten  |  | Klappenanschlag unten  |  | Klappenanschlag unten  |  | Klappenanschlag unten  |  |
|   | 33,0 cm tief   |  | 45,0 cm tief   |  | 33,0 cm tief   |  | 45,0 cm tief   |  |
|   | <b>23838</b>   |  | <b>2388</b>  |  | <b>25838</b>   |  | <b>2588</b>  |  |
|   | -  |  | -  |  | -  |  | -  |  |
|   | -  |  | -  |  | -  |  | -  |  |
|   | -  |  | -  |  | -  |  | -  |  |
|   | -  |  | -  |  | -  |  | -  |  |
|   | -  |  | -  |  | -  |  | -  |  |
| 1 Klappe  |  |  |  |  |  |  |  |  |
| <br>35,2 cm breit  |  | <br>52,8 cm breit   |  | <br>70,4 cm breit   |  | <br>105,6 cm breit <b>3</b>   |  |  |
| Klappenanschlag oben  |  | Klappenanschlag oben   |  | Klappenanschlag oben   |  | Klappenanschlag oben   |  |  |
| 33,0 cm tief  |  | 45,0 cm tief   |  | 33,0 cm tief   |  | 45,0 cm tief   |  |  |
| <b>23839</b>  |  | <b>2389</b>  |  | <b>25839</b>   |  | <b>2589</b>  |  |  |
| -   |  | -  |  | -  |  | -  |  |  |
| -   |  | -  |  | -  |  | -  |  |  |
| -   |  | -  |  | -  |  | -  |  |  |
| -   |  | -  |  | -  |  | -  |  |  |
| -   |  | -  |  | -  |  | -  |  |  |
| 1 Glasklappe  |  |  |  |  |  |  |  |  |
| <br>35,2 cm breit  |  | <br>52,8 cm breit |  | <br>70,4 cm breit |  | <br>105,6 cm breit <b>3</b> |  |  |
| Klappenanschlag unten   |  | Klappenanschlag unten  |  | Klappenanschlag unten  |  | Klappenanschlag unten  |  |  |
| 33,0 cm tief  |  | 45,0 cm tief   |  | 33,0 cm tief   |  | 45,0 cm tief   |  |  |
| <b>23834</b>  |  | <b>2384</b>  |  | <b>25834</b>   |  | <b>2584</b>  |  |  |
| -   |  | -  |  | -  |  | -  |  |  |
| -   |  | -  |  | -  |  | -  |  |  |
| -   |  | -  |  | -  |  | -  |  |  |
| -   |  | -  |  | -  |  | -  |  |  |
| -   |  | -  |  | -  |  | -  |  |  |
| 1 Glasklappe  |  |  |  |  |  |  |  |  |
| <br>35,2 cm breit  |  | <br>52,8 cm breit |  | <br>70,4 cm breit |  | <br>105,6 cm breit <b>3</b> |  |  |
| Klappenanschlag oben  |  | Klappenanschlag oben   |  | Klappenanschlag oben   |  | Klappenanschlag oben   |  |  |
| 33,0 cm tief  |  | 45,0 cm tief   |  | 33,0 cm tief   |  | 45,0 cm tief   |  |  |
| <b>23835</b>  |  | <b>2385</b>  |  | <b>25835</b>   |  | <b>2585</b>  |  |  |
| -   |  | -  |  | -  |  | -  |  |  |
| -   |  | -  |  | -  |  | -  |  |  |
| -   |  | -  |  | -  |  | -  |  |  |
| -   |  | -  |  | -  |  | -  |  |  |
| -   |  | -  |  | -  |  | -  |  |  |
| -   |  | -  |  | -  |  | -  |  |  |

Bei Einplanung als Hängeelemente oder gestapelte Elemente:  
Max. Belastung 15 kg pro Meter:  
35,2 cm Breite: 5,0 kg  
52,8 cm Breite: 7,5 kg  
70,4 cm Breite: 10,0 kg  
105,6 cm Breite: 15,0 kg

## Hängebeschlag

|   |                    |                    |                    |                     |
|---|--------------------|--------------------|--------------------|---------------------|
| <p>Werden Elemente als Hängeelemente eingeplant, so ist ein Hängebeschlag zu bestellen. Werden Elemente aufeinander gestapelt, so ist für das/die gestapelte(n) Element(e) nur dann ein Hängebeschlag zu bestellen, wenn das gestapelte Element breiter als das bodenstehende Element ist bzw. versetzt gestapelt wird oder oberhalb eines offenen Glasfachs eingeplant wird.</p> | für 35,2 cm Breite | für 52,8 cm Breite | für 70,4 cm Breite | für 105,6 cm Breite |
|   | <b>4352</b>        | <b>4528</b>        | <b>4704</b>        | <b>4105</b>         |


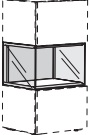
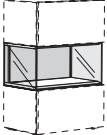
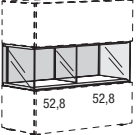
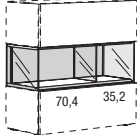
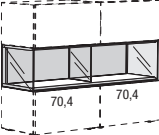
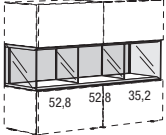
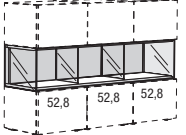
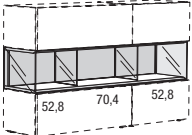
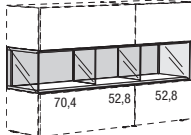
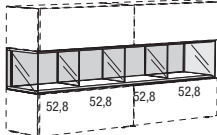
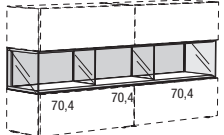
# 2 Raster offene Glasfächer

Zubehör und Beleuchtung:  
siehe Seite 88-93














**2 Raster offene Glasfächer**  
35,2 cm hoch  
**33,0 oder 45,0 cm tief**

Oberhalb und unterhalb der offenen Glasfächer müssen weitere Elemente bzw. eine Abdeckplatte eingeplant werden. Elemente, die oberhalb der offenen Glasfächer eingeplant werden, müssen mit einem Hängebeschlagn befestigt werden.

Bitte die gewünschte Ausführung deutlich im Auftrag angeben!

|                 |            |   |                                |   |                                |   |                                |   |               |
|-----------------|------------|---|--------------------------------|---|--------------------------------|---|--------------------------------|---|---------------|
|                 |            |    |                                |    |                                |    |                                |    |               |
|                 |            | 35,2 cm breit   |                                | 52,8 cm breit   |                                | 70,4 cm breit   |                                | 105,6 cm breit  |               |
|                 |            | 33,0 cm tief  | 45,0 cm tief                   | 33,0 cm tief  | 45,0 cm tief                   | 33,0 cm tief  | 45,0 cm tief                   | 33,0 cm tief  | 45,0 cm tief  |
|                 |            | <b>2395</b>   | <b>2394</b>                    | <b>2595</b>   | <b>2594</b>                    | <b>2795</b>   | <b>2794</b>                    | <b>21095</b>  | <b>21094</b>  |
| <b>Preisgr.</b> | <b>I</b>   | -   | -                              | -   | -                              | -   | -                              | -   | -             |
|                 | <b>II</b>  | -   | -                              | -   | -                              | -   | -                              | -   | -             |
|                 | <b>III</b> | -   | -                              | -   | -                              | -   | -                              | -   | -             |
|                 | <b>IV</b>  | -   | -                              | -   | -                              | -   | -                              | -   | -             |
|                 |            |    |                                |    |                                |    |                                |    |               |
|                 |            | mit 1 Glas-Mittelseite  |                                | mit 1 Glas-Mittelseite  |                                | mit 2 Glas-Mittelseiten   |                                | mit 2 Glas-Mittelseiten   |               |
|                 |            | 33,0 cm tief  | 45,0 cm tief                   | 33,0 cm tief  | 45,0 cm tief                   | 33,0 cm tief  | 45,0 cm tief                   | 33,0 cm tief  | 45,0 cm tief  |
|                 |            | <b>210951</b><br><b>210952</b>  | <b>210941</b><br><b>210942</b> | <b>21495</b>  | <b>21494</b>                   | <b>214951</b><br><b>214952</b>  | <b>214941</b><br><b>214942</b> | <b>21595</b>  | <b>21594</b>  |
| <b>Preisgr.</b> | <b>I</b>   | -   | -                              | -   | -                              | -   | -                              | -   | -             |
|                 | <b>II</b>  | -   | -                              | -   | -                              | -   | -                              | -   | -             |
|                 | <b>III</b> | -   | -                              | -   | -                              | -   | -                              | -   | -             |
|                 | <b>IV</b>  | -   | -                              | -   | -                              | -   | -                              | -   | -             |
|                 |            |  |                                |  |                                |  |                                |  |               |
|                 |            | mit 2 Glas-Mittelseiten   |                                | mit 2 Glas-Mittelseiten   |                                | mit 3 Glas-Mittelseiten   |                                | mit 2 Glas-Mittelseiten   |               |
|                 |            | 33,0 cm tief  | 45,0 cm tief                   | 33,0 cm tief  | 45,0 cm tief                   | 33,0 cm tief  | 45,0 cm tief                   | 33,0 cm tief  | 45,0 cm tief  |
|                 |            | <b>21795</b>  | <b>21794</b>                   | <b>217951</b><br><b>217952</b>  | <b>217941</b><br><b>217942</b> | <b>22195</b>  | <b>22194</b>                   | <b>221951</b>   | <b>221941</b> |
| <b>Preisgr.</b> | <b>I</b>   | -   | -                              | -   | -                              | -   | -                              | -   | -             |
|                 | <b>II</b>  | -   | -                              | -   | -                              | -   | -                              | -   | -             |
|                 | <b>III</b> | -   | -                              | -   | -                              | -   | -                              | -   | -             |
|                 | <b>IV</b>  | -   | -                              | -   | -                              | -   | -                              | -   | -             |

### 3 Raster Elemente

|   |                                  |   |   |  |  |   |   |   |   |              |  |
|---|----------------------------------|---|---|--|--|---|---|---|---|--------------|--|
| <p><b>3 Raster Elemente</b><br/>52,8 cm hoch<br/>(54,6 cm hoch inkl. 1,8 cm hohen Sockelverstellern),<br/><b>33,0 oder 45,0 cm tief</b></p>  <p>1 Tür</p> <p>17,6 cm breit</p> | 33,0 cm tief                     |   | 45,0 cm tief  |  |  |   |   |   |   |              |  |
|   | Preisgr.<br>I<br>II<br>III<br>IV | <b>313311 L</b>   | <b>313311 R</b>   | <b>31311 L</b>   | <b>31312 R</b>   |   |   |   |   |              |  |
|   |                                  | -   | -   | -  | -  |   |   |   |   |              |  |
|   |                                  | -   | -   | -  | -  |   |   |   |   |              |  |
|   |                                  | -   | -   | -  | -  |   |   |   |   |              |  |
|   | 1 Schublade; 1 Klappe            |   |   |  |  |   |   |   |   |              |  |
|   |                                  |   |  |  |  |   |  |   |  |              |  |
|   |                                  |   | 35,2 cm breit   |  | 52,8 cm breit  |   | 70,4 cm breit   |   | 105,6 cm breit  |              |  |
|   |                                  |   | Klappenanschlag unten   |  | Klappenanschlag unten  |   | Klappenanschlag unten   |   | Klappenanschlag unten   |              |  |
|   |                                  |   | 33,0 cm tief  | 45,0 cm tief   | 33,0 cm tief   | 45,0 cm tief  | 33,0 cm tief  | 45,0 cm tief  | 33,0 cm tief  | 45,0 cm tief |  |
| Preisgr.<br>I<br>II<br>III<br>IV  |                                  | <b>33831</b>  | <b>3381</b>   | <b>35831</b>   | <b>3581</b>  | <b>37831</b>  | <b>3781</b>   | <b>309831</b>   | <b>30981</b>  |              |  |
|   | -                                | -   | -   | -  | -  | -   | -   | -   | -   |              |  |
|   | -                                | -   | -   | -  | -  | -   | -   | -   | -   |              |  |
|   | -                                | -   | -   | -  | -  | -   | -   | -   | -   |              |  |
| 2 Schubladen  |                                  |   |   |  |  |   |   |   |   |              |  |
|   |                                  |  |   |  |  |  |   |  |   |              |  |
|   |                                  | 35,2 cm breit   |   | 52,8 cm breit  |  | 70,4 cm breit   |   | 105,6 cm breit  |   |              |  |
|   |                                  | 33,0 cm tief  | 45,0 cm tief  | 33,0 cm tief   | 45,0 cm tief   | 33,0 cm tief  | 45,0 cm tief  | 33,0 cm tief  | 45,0 cm tief  |              |  |
| Preisgr.<br>I<br>II<br>III<br>IV  |                                  | <b>33931</b>  | <b>3391</b>   | <b>35931</b>   | <b>3591</b>  | <b>37931</b>  | <b>3791</b>   | <b>310931</b>   | <b>31091</b>  |              |  |
|   | -                                | -   | -   | -  | -  | -   | -   | -   | -   |              |  |
|   | -                                | -   | -   | -  | -  | -   | -   | -   | -   |              |  |
|   | -                                | -   | -   | -  | -  | -   | -   | -   | -   |              |  |
| 1 Klappe; 1 Schublade   |                                  |   |   |  |  |   |   |   |   |              |  |
|   |                                  |  |   |  |  |  |   |  |   |              |  |
|   |                                  | 35,2 cm breit   |   | 52,8 cm breit  |  | 70,4 cm breit   |   | 105,6 cm breit  |   |              |  |
|   |                                  | Klappenanschlag unten   |   | Klappenanschlag unten  |  | Klappenanschlag unten   |   | Klappenanschlag unten   |   |              |  |
|   |                                  | 33,0 cm tief  | 45,0 cm tief  | 33,0 cm tief   | 45,0 cm tief   | 33,0 cm tief  | 45,0 cm tief  | 33,0 cm tief  | 45,0 cm tief  |              |  |
| Preisgr.<br>I<br>II<br>III<br>IV  |                                  | <b>33631</b>  | <b>3361</b>   | <b>35631</b>   | <b>3561</b>  | <b>37631</b>  | <b>3761</b>   | <b>309631</b>   | <b>30961</b>  |              |  |
|   | -                                | -   | -   | -  | -  | -   | -   | -   | -   |              |  |
|   | -                                | -   | -   | -  | -  | -   | -   | -   | -   |              |  |
|   | -                                | -   | -   | -  | -  | -   | -   | -   | -   |              |  |





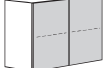







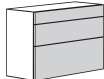



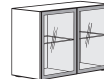
Bei Einplanung als Hängeelemente oder gestapelte Elemente:  
Max. Belastung 15 kg pro Meter:  
35,2 cm Breite: 5,0 kg  
52,8 cm Breite: 7,5 kg  
70,4 cm Breite: 10,0 kg  
105,6 cm Breite: 15,0 kg

### Hängebeschlag

|  |                    |                    |                    |                    |                     |
|--|--------------------|--------------------|--------------------|--------------------|---------------------|
| Werden Elemente als Hängeelemente eingeplant, so ist ein Hängebeschlag zu bestellen. Werden Elemente aufeinander gestapelt, so ist für das/die gestapelte(n) Element(e) nur dann ein Hängebeschlag zu bestellen, wenn das gestapelte Element breiter als das bodenstehende Element ist bzw. versetzt gestapelt wird oder oberhalb eines offenen Glasfachs eingeplant wird. | für 17,6 cm Breite | für 35,2 cm Breite | für 52,8 cm Breite | für 70,4 cm Breite | für 105,6 cm Breite |
|  | <b>4170</b>        | <b>4352</b>        | <b>4528</b>        | <b>4704</b>        | <b>4105</b>         |

# 4 Raster Elemente

**4 Raster Elemente**  
70,4 cm hoch  
(72,2 cm hoch inkl. 1,8 cm hohen Sockelverstellern),  
**33,0 oder 45,0 cm tief**

|                                  |  | 1 Tür   |   |   |   | 2 Türen   |                                  |   |                                  |               |              |
|----------------------------------|--|---|---|---|---|---|----------------------------------|---|----------------------------------|---------------|--------------|
|                                  |  |    |    |     |    |    |                                  |   |                                  |               |              |
|                                  |  | 17,6 cm breit   | 35,2 cm breit   | 52,8 cm breit   | 70,4 cm breit   | 105,6 cm breit  |                                  |   |                                  |               |              |
| Preisgr.<br>I<br>II<br>III<br>IV |  | 33,0 cm tief  | 45,0 cm tief  | 33,0 cm tief  | 45,0 cm tief  | 33,0 cm tief  | 45,0 cm tief                     | 33,0 cm tief  | 45,0 cm tief                     | 33,0 cm tief  | 45,0 cm tief |
|                                  |  | <b>413311 L</b><br><b>413312 R</b>  | <b>41311 L</b><br><b>41312 R</b>  | <b>433311 L</b><br><b>433312 R</b>  | <b>43311 L</b><br><b>43312 R</b>  | <b>453311 L</b><br><b>453312 R</b>  | <b>45311 L</b><br><b>45312 R</b> | <b>473311 L</b><br><b>473312 R</b>  | <b>47311 L</b><br><b>47312 R</b> | <b>410331</b> | <b>41031</b> |
|                                  |  | -   | -   | -   | -   | -   | -                                | -   | -                                | -             | -            |
|                                  |  | -   | -   | -   | -   | -   | -                                | -   | -                                | -             | -            |
|                                  |  | -   | -   | -   | -   | -   | -                                | -   | -                                | -             | -            |
|                                  |  | 2 Schubladen  |   |   |   |   |                                  |   |                                  |               |              |
|                                  |  |    |   |     |   |    |                                  |    |                                  |               |              |
|                                  |  | 35,2 cm breit   |   | 52,8 cm breit   |   | 70,4 cm breit   |                                  | 105,6 cm breit  |                                  |               |              |
| Preisgr.<br>I<br>II<br>III<br>IV |  | 33,0 cm tief  | 45,0 cm tief  | 33,0 cm tief  | 45,0 cm tief  | 33,0 cm tief  | 45,0 cm tief                     | 33,0 cm tief  | 45,0 cm tief                     | 33,0 cm tief  | 45,0 cm tief |
|                                  |  |   | <b>43831</b>  | <b>4381</b>   | <b>45831</b>  | <b>4581</b>   | <b>47831</b>                     | <b>4781</b>   | <b>410831</b>                    | <b>41081</b>  |              |
|                                  |  | -   | -   | -   | -   | -   | -                                | -   | -                                | -             | -            |
|                                  |  | -   | -   | -   | -   | -   | -                                | -   | -                                | -             | -            |
|                                  |  | -   | -   | -   | -   | -   | -                                | -   | -                                | -             | -            |
|                                  |  | 3 Schubladen  |   |   |   |   |                                  |   |                                  |               |              |
|                                  |  |  |   |    |   |  |                                  |  |                                  |               |              |
|                                  |  | 35,2 cm breit   |   | 52,8 cm breit   |   | 70,4 cm breit   |                                  | 105,6 cm breit  |                                  |               |              |
| Preisgr.<br>I<br>II<br>III<br>IV |  | 33,0 cm tief  | 45,0 cm tief  | 33,0 cm tief  | 45,0 cm tief  | 33,0 cm tief  | 45,0 cm tief                     | 33,0 cm tief  | 45,0 cm tief                     | 33,0 cm tief  | 45,0 cm tief |
|                                  |  |   | <b>43931</b>  | <b>4391</b>   | <b>45931</b>  | <b>4591</b>   | <b>47931</b>                     | <b>4791</b>   | <b>410931</b>                    | <b>41091</b>  |              |
|                                  |  | -   | -   | -   | -   | -   | -                                | -   | -                                | -             | -            |
|                                  |  | -   | -   | -   | -   | -   | -                                | -   | -                                | -             | -            |
|                                  |  | -   | -   | -   | -   | -   | -                                | -   | -                                | -             | -            |
|                                  |  | 1 Glastür   |   |   |   | 2 Glastüren   |                                  |   |                                  |               |              |
|                                  |  |  |  |  |  |   |                                  |   |                                  |               |              |
|                                  |  | 35,2 cm breit   | 52,8 cm breit   | 70,4 cm breit   | 105,6 cm breit  |   |                                  |   |                                  |               |              |
| Preisgr.<br>I<br>II<br>III<br>IV |  | 33,0 cm tief  | 45,0 cm tief  | 33,0 cm tief  | 45,0 cm tief  | 33,0 cm tief  | 45,0 cm tief                     | 33,0 cm tief  | 45,0 cm tief                     | 33,0 cm tief  | 45,0 cm tief |
|                                  |  | <b>434311 L</b><br><b>434312 R</b>  | <b>43411 L</b><br><b>43412 R</b>  | <b>454311 L</b><br><b>454312 R</b>  | <b>45411 L</b><br><b>45412 R</b>  | <b>474311 L</b><br><b>474312 R</b>  | <b>47411 L</b><br><b>47412 R</b> | <b>410431</b>   | <b>41041</b>                     |               |              |
|                                  |  | -   | -   | -   | -   | -   | -                                | -   | -                                | -             | -            |
|                                  |  | -   | -   | -   | -   | -   | -                                | -   | -                                | -             | -            |
|                                  |  | -   | -   | -   | -   | -   | -                                | -   | -                                | -             | -            |

Bei Einplanung als Hängeelemente oder gestapelte Elemente:  
Max. Belastung je Element: 40 kg

## Hängebeschlagn

| Werden Elemente als Hängeelemente eingeplant, so ist ein Hängebeschlag zu bestellen. Werden Elemente aufeinander gestapelt, so ist für das/die gestapelte(n) Element(e) nur dann ein Hängebeschlag zu bestellen, wenn das gestapelte Element breiter als das bodenstehende Element ist bzw. versetzt gestapelt wird oder oberhalb eines offenen Glasfachs eingeplant wird. | für 17,6 cm Breite | für 35,2 cm Breite | für 52,8 cm Breite | für 70,4 cm Breite | für 105,6 cm Breite |
|--|--------------------|--------------------|--------------------|--------------------|---------------------|
|  |                    | <b>4170</b>        | <b>4352</b>        | <b>4528</b>        | <b>4704</b>         |

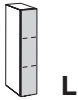
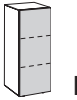
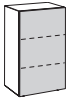
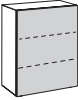
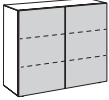
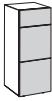


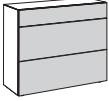






**Montagehinweise für Hängeelemente:**  
Beachten Sie bitte hierzu unbedingt die  
Informationen und Hinweise im Kapitel  
„Wandbeschaffenheit“!

**3**  
**4**

# 5 Raster Elemente

**NEO**

|   |   |   |   |   |   |   |   |                                    |   |               |              |
|---|---|---|---|---|---|---|---|------------------------------------|---|---------------|--------------|
| <p><b>5 Raster Elemente</b><br/>88,0 cm hoch<br/>(89,8 cm hoch inkl. 1,8 cm hohen Sockelverstellern),<br/><b>33,0 oder 45,0 cm tief</b></p> | 1 Tür   |   |   |   |   | 2 Türen   |   |                                    |   |               |              |
|   |  |   |  |   |   |   |  |                                    |  |               |              |
|   | 17,6 cm breit   |   | 35,2 cm breit   |   | 52,8 cm breit   |   | 70,4 cm breit   |                                    | 105,6 cm breit  |               |              |
|   | Preisgr.<br><b>I</b><br><b>II</b><br><b>III</b><br><b>IV</b>                      | 33,0 cm tief  | 45,0 cm tief  | 33,0 cm tief  | 45,0 cm tief  | 33,0 cm tief  | 45,0 cm tief  | 33,0 cm tief                       | 45,0 cm tief  | 33,0 cm tief  | 45,0 cm tief |
|   |   | <b>513311 L</b><br><b>513312 R</b>  | <b>51311 L</b><br><b>51312 R</b>  | <b>533311 L</b><br><b>533312 R</b>  | <b>53311 L</b><br><b>53312 R</b>  | <b>553311 L</b><br><b>553312 R</b>  | <b>55311 L</b><br><b>55312 R</b>  | <b>573311 L</b><br><b>573312 R</b> | <b>57311 L</b><br><b>57312 R</b>  | <b>510331</b> | <b>51031</b> |
|   |   | -   | -   | -   | -   | -   | -   | -                                  | -   | -             | -            |
|   |   | -   | -   | -   | -   | -   | -   | -                                  | -   | -             | -            |
|   |   | -   | -   | -   | -   | -   | -   | -                                  | -   | -             | -            |
|   | 3 Schubladen  |   |   |   |   |   |   |                                    |   |               |              |
|   |  |   |  |   |  |   |  |                                    |   |               |              |
|   |   | 35,2 cm breit   |   | 52,8 cm breit   |   | 70,4 cm breit   |   | 105,6 cm breit                     |   |               |              |
| Preisgr.<br><b>I</b><br><b>II</b><br><b>III</b><br><b>IV</b>  |   |   | 33,0 cm tief  | 45,0 cm tief  | 33,0 cm tief  | 45,0 cm tief  | 33,0 cm tief  | 45,0 cm tief                       | 33,0 cm tief  | 45,0 cm tief  |              |
|   |   |   | <b>53931</b>  | <b>5391</b>   | <b>55931</b>  | <b>5591</b>   | <b>57931</b>  | <b>5791</b>                        | <b>510931</b>   | <b>51091</b>  |              |
|   |   |   | -   | -   | -   | -   | -   | -                                  | -   | -             |              |
|   |   |   | -   | -   | -   | -   | -   | -                                  | -   | -             |              |
|   |   |   | -   | -   | -   | -   | -   | -                                  | -   | -             |              |
| 1 Glas Tür  |   |   |   |   | 2 Glas Türen  |   |   |                                    |   |               |              |
|    |   |  |   |  |   |  |   |                                    |   |               |              |
|   |   | 35,2 cm breit   |   | 52,8 cm breit   |   | 70,4 cm breit   |   | 105,6 cm breit                     |   |               |              |
| Preisgr.<br><b>I</b><br><b>II</b><br><b>III</b><br><b>IV</b>  |   |   | 33,0 cm tief  | 45,0 cm tief  | 33,0 cm tief  | 45,0 cm tief  | 33,0 cm tief  | 45,0 cm tief                       | 33,0 cm tief  | 45,0 cm tief  |              |
|   |   |   | <b>534311 L</b><br><b>534312 R</b>  | <b>53411 L</b><br><b>53412 R</b>  | <b>554311 L</b><br><b>554312 R</b>  | <b>55411 L</b><br><b>55412 R</b>  | <b>574311 L</b><br><b>574312 R</b>  | <b>57411 L</b><br><b>57412 R</b>   | <b>510431</b>   | <b>51041</b>  |              |
|   |   |   | -   | -   | -   | -   | -   | -                                  | -   | -             |              |
|   |   |   | -   | -   | -   | -   | -   | -                                  | -   | -             |              |
|   |   |   | -   | -   | -   | -   | -   | -                                  | -   | -             |              |

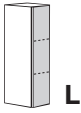
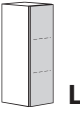
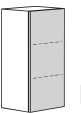
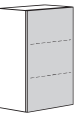
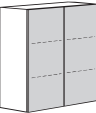
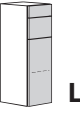
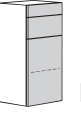
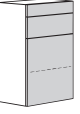
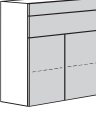
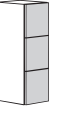
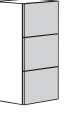
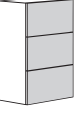
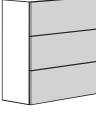
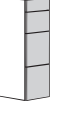
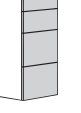
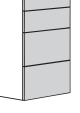
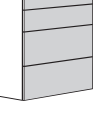
Bei Einplanung als Hängeelemente oder gestapelte Elemente:  
Max. Belastung je Element: 40 kg

## Hängebeschlagn

|   |                    |                    |                    |                    |                     |
|---|--------------------|--------------------|--------------------|--------------------|---------------------|
| <p>Werden Elemente als Hängeelemente eingeplant, so ist ein Hängebeschlag zu bestellen. Werden Elemente aufeinander gestapelt, so ist für das/die gestapelte(n) Element(e) nur dann ein Hängebeschlag zu bestellen, wenn das gestapelte Element breiter als das bodenstehende Element ist bzw. versetzt gestapelt wird oder oberhalb eines offenen Glasfachs eingeplant wird.</p> | für 17,6 cm Breite | für 35,2 cm Breite | für 52,8 cm Breite | für 70,4 cm Breite | für 105,6 cm Breite |
|   | <b>4170</b>        | <b>4352</b>        | <b>4528</b>        | <b>4704</b>        | <b>4105</b>         |

# 6 Raster Elemente

Zubehör und Beleuchtung:  
siehe Seite 88-93

|  |   |  |   |   |  |   |   |                                    |   |                                  |                                  |  |
|--|---|--|---|---|--|---|---|------------------------------------|---|----------------------------------|----------------------------------|--|
| <b>6 Raster Elemente</b><br>105,6 cm hoch<br>(107,4 cm hoch inkl. 1,8 cm hohen Sockelverstellern),<br>33,0 oder 45,0 cm tief | 1 Tür   |  |   |   | 2 Türen  |   |   |                                    |   |                                  |                                  |  |
|  |  |  |  |   |  |   |  |                                    |  |                                  |                                  |  |
|  | 17,6 cm breit   |  | 35,2 cm breit   |   | 52,8 cm breit  |   | 70,4 cm breit   |                                    | 105,6 cm breit  |                                  |                                  |  |
|  | 33,0 cm tief  |  | 45,0 cm tief  |   | 33,0 cm tief   |   | 45,0 cm tief  |                                    | 33,0 cm tief  |                                  | 45,0 cm tief                     |  |
|  | <b>613311 L</b><br><b>613312 R</b>  |  | <b>61311 L</b><br><b>61312 R</b>  |   | <b>632311 L</b><br><b>632312 R</b>   |   | <b>63211 L</b><br><b>63212 R</b>  |                                    | <b>652311 L</b><br><b>652312 R</b>  |                                  | <b>65211 L</b><br><b>65212 R</b> |  |
|  | <b>672311 L</b><br><b>672312 R</b>  |  | <b>67211 L</b><br><b>67212 R</b>  |   | <b>610231</b>  |   | <b>61021</b>  |                                    |   |                                  |                                  |  |
|  | Preisgr.<br>I<br>II<br>III<br>IV  |  |   |   |  |   |   |                                    |   |                                  |                                  |  |
|  | -   |  | -   |   | -  |   | -   |                                    | -   |                                  | -                                |  |
|  | -   |  | -   |   | -  |   | -   |                                    | -   |                                  | -                                |  |
|  | -   |  | -   |   | -  |   | -   |                                    | -   |                                  | -                                |  |
| -  |   | -  |   | -   |  | -   |   | -                                  |   | -                                |                                  |  |
| 2 Schubladen; 1 Tür  |   |  |   | 2 Schubladen; 2 Türen   |  |   |   |                                    |   |                                  |                                  |  |
|   |   |    |   |    |  |    |   |                                    |   |                                  |                                  |  |
| 35,2 cm breit  |   | 52,8 cm breit  |   | 70,4 cm breit   |  | 105,6 cm breit  |   |                                    |   |                                  |                                  |  |
| 33,0 cm tief   |   | 45,0 cm tief   |   | 33,0 cm tief  |  | 45,0 cm tief  |   | 33,0 cm tief                       |   | 45,0 cm tief                     |                                  |  |
| <b>634311 L</b><br><b>634312 R</b>   |   | <b>63411 L</b><br><b>63412 R</b>   |   | <b>654311 L</b><br><b>654312 R</b>  |  | <b>65411 L</b><br><b>65412 R</b>  |   | <b>674311 L</b><br><b>674312 R</b> |   | <b>67411 L</b><br><b>67412 R</b> |                                  |  |
| <b>610431</b>  |   | <b>61041</b>   |   |   |  |   |   |                                    |   |                                  |                                  |  |
| Preisgr.<br>I<br>II<br>III<br>IV   |   |  |   |   |  |   |   |                                    |   |                                  |                                  |  |
| -  |   | -  |   | -   |  | -   |   | -                                  |   | -                                |                                  |  |
| -  |   | -  |   | -   |  | -   |   | -                                  |   | -                                |                                  |  |
| -  |   | -  |   | -   |  | -   |   | -                                  |   | -                                |                                  |  |
| -  |   | -  |   | -   |  | -   |   | -                                  |   | -                                |                                  |  |
| 3 Schubladen   |   |  |   | 3 Schubladen  |  |   |   |                                    |   |                                  |                                  |  |
|   |   |  |   |  |  |  |   |                                    |   |                                  |                                  |  |
| 35,2 cm breit  |   | 52,8 cm breit  |   | 70,4 cm breit   |  | 105,6 cm breit  |   |                                    |   |                                  |                                  |  |
| 33,0 cm tief   |   | 45,0 cm tief   |   | 33,0 cm tief  |  | 45,0 cm tief  |   | 33,0 cm tief                       |   | 45,0 cm tief                     |                                  |  |
| <b>63631</b>   |   | <b>6361</b>  |   | <b>65631</b>  |  | <b>6561</b>   |   | <b>67631</b>                       |   | <b>6761</b>                      |                                  |  |
| <b>610631</b>  |   | <b>61061</b>   |   |   |  |   |   |                                    |   |                                  |                                  |  |
| Preisgr.<br>I<br>II<br>III<br>IV   |   |  |   |   |  |   |   |                                    |   |                                  |                                  |  |
| -  |   | -  |   | -   |  | -   |   | -                                  |   | -                                |                                  |  |
| -  |   | -  |   | -   |  | -   |   | -                                  |   | -                                |                                  |  |
| -  |   | -  |   | -   |  | -   |   | -                                  |   | -                                |                                  |  |
| -  |   | -  |   | -   |  | -   |   | -                                  |   | -                                |                                  |  |
| 4 Schubladen   |   |  |   | 4 Schubladen  |  |   |   |                                    |   |                                  |                                  |  |
|   |   |  |   |  |  |  |   |                                    |   |                                  |                                  |  |
| 35,2 cm breit  |   | 52,8 cm breit  |   | 70,4 cm breit   |  | 105,6 cm breit  |   |                                    |   |                                  |                                  |  |
| 33,0 cm tief   |   | 45,0 cm tief   |   | 33,0 cm tief  |  | 45,0 cm tief  |   | 33,0 cm tief                       |   | 45,0 cm tief                     |                                  |  |
| <b>63731</b>   |   | <b>6371</b>  |   | <b>65731</b>  |  | <b>6571</b>   |   | <b>67731</b>                       |   | <b>6771</b>                      |                                  |  |
| <b>610731</b>  |   | <b>61071</b>   |   |   |  |   |   |                                    |   |                                  |                                  |  |
| Preisgr.<br>I<br>II<br>III<br>IV   |   |  |   |   |  |   |   |                                    |   |                                  |                                  |  |
| -  |   | -  |   | -   |  | -   |   | -                                  |   | -                                |                                  |  |
| -  |   | -  |   | -   |  | -   |   | -                                  |   | -                                |                                  |  |
| -  |   | -  |   | -   |  | -   |   | -                                  |   | -                                |                                  |  |
| -  |   | -  |   | -   |  | -   |   | -                                  |   | -                                |                                  |  |
| Bei Einplanung als Hängeelemente oder gestapelte Elemente:<br>Max. Belastung je Element: 40 kg                               |   |  |   |   |  |   |   |                                    |   |                                  |                                  |  |

## Hängebeschlagn

|  |                    |                    |                    |                    |                     |
|--|--------------------|--------------------|--------------------|--------------------|---------------------|
| Werden Elemente als Hängeelemente eingeplant, so ist ein Hängebeschlagn zu bestellen. Werden Elemente aufeinander gestapelt, so ist für das/die gestapelte(n) Element(e) nur dann ein Hängebeschlagn zu bestellen, wenn das gestapelte Element breiter als das bodenstehende Element ist bzw. versetzt gestapelt wird oder oberhalb eines offenen Glasfachs eingeplant wird. | für 17,6 cm Breite | für 35,2 cm Breite | für 52,8 cm Breite | für 70,4 cm Breite | für 105,6 cm Breite |
|  | <b>4170</b>        | <b>4352</b>        | <b>4528</b>        | <b>4704</b>        | <b>4105</b>         |
|  | -                  | -                  | -                  | -                  | -                   |

L/R = Türanschlagn links/rechts

D 1. 2024

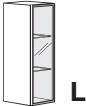
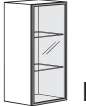
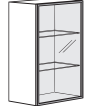

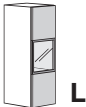
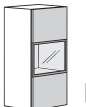
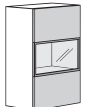
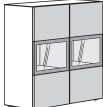



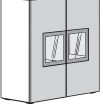
Wohnen: NEO

**Montagehinweise für Hängeelemente:**  
Beachten Sie bitte hierzu unbedingt die  
Informationen und Hinweise im Kapitel  
„Wandbeschaffenheit“!

**3**  
**4**

# 6 Raster Elemente

**NEO**

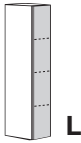
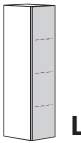
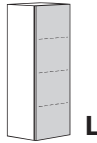
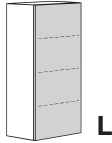

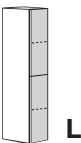
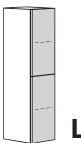
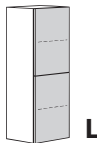
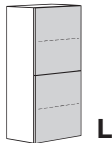
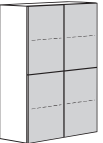
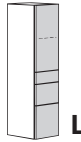
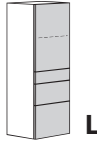
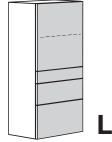
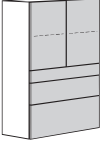
|   |   |   |   |   |   |   |   |               |                                  |  |  |
|---|---|---|---|---|---|---|---|---------------|----------------------------------|--|--|
| <p><b>6 Raster Elemente</b><br/>105,6 cm hoch<br/>(107,4 cm hoch inkl. 1,8 cm hohen Sockelverstellern),<br/><b>33,0 oder 45,0 cm tief</b></p> | 1 Glastür   |   |   |   | 2 Glastüren   |   |   |               |                                  |  |  |
|   |  |   |      |   |    |   |    |               |                                  |  |  |
|   | 35,2 cm breit   |   | 52,8 cm breit   |   | 70,4 cm breit   |   | 105,6 cm breit  |               |                                  |  |  |
|   |   | 33,0 cm tief  | 45,0 cm tief  | 33,0 cm tief  | 45,0 cm tief  | 33,0 cm tief  | 45,0 cm tief  | 33,0 cm tief  | 45,0 cm tief                     |  |  |
|   |   | <b>635341 L</b><br><b>635342 R</b>  | <b>63541 L</b><br><b>63542 R</b>  | <b>655341 L</b><br><b>655342 R</b>  | <b>65541 L</b><br><b>65542 R</b>  | <b>675341 L</b><br><b>675342 R</b>  | <b>67541 L</b><br><b>67542 R</b>  | <b>610534</b> | <b>61054</b>                     |  |  |
|   | Preisgr.  | -   | -   | -   | -   | -   | -   | -             | -                                |  |  |
|   | I   | -   | -   | -   | -   | -   | -   | -             | -                                |  |  |
|   | II  | -   | -   | -   | -   | -   | -   | -             | -                                |  |  |
|   | III   | -   | -   | -   | -   | -   | -   | -             | -                                |  |  |
|   | IV  | -   | -   | -   | -   | -   | -   | -             | -                                |  |  |
| 1 Tür/Glastür   |   |   |   | 2 Türen/Glastüren   |   |   |   |               |                                  |  |  |
|    |   |  |   |  |   |  |   |               |                                  |  |  |
| 35,2 cm breit   |   | 52,8 cm breit   |   | 70,4 cm breit   |   | 105,6 cm breit  |   |               |                                  |  |  |
|   | 33,0 cm tief  | 45,0 cm tief  | 33,0 cm tief  | 45,0 cm tief  | 33,0 cm tief  | 45,0 cm tief  | 33,0 cm tief  | 45,0 cm tief  |                                  |  |  |
|   | <b>633341 L</b><br><b>633342 R</b>  | <b>63341 L</b><br><b>63342 R</b>  | <b>653341 L</b><br><b>653342 R</b>  | <b>65341 L</b><br><b>65342 R</b>  | <b>673341 L</b><br><b>673342 R</b>  | <b>67341 L</b><br><b>67342 R</b>  | <b>610334</b>   | <b>61034</b>  |                                  |  |  |
| Preisgr.  | -   | -   | -   | -   | -   | -   | -   | -             |                                  |  |  |
| I   | -   | -   | -   | -   | -   | -   | -   | -             |                                  |  |  |
| II  | -   | -   | -   | -   | -   | -   | -   | -             |                                  |  |  |
| III   | -   | -   | -   | -   | -   | -   | -   | -             |                                  |  |  |
| IV  | -   | -   | -   | -   | -   | -   | -   | -             |                                  |  |  |
| 1 Tür/Glastür   |   |   | 52,8 cm breit   |   | 70,4 cm breit   |   | 105,6 cm breit  |               |                                  |  |  |
|    |   |   |  |   |  |   |  |               |                                  |  |  |
| wie Abb. (L)<br>spiegelb. (R)   |   |   | 33,0 cm tief  |   | 45,0 cm tief  |   | 33,0 cm tief  |               | 45,0 cm tief                     |  |  |
| Preisgr.  |   |   | <b>654341 L</b><br><b>654342 R</b>  |   | <b>65441 L</b><br><b>65442 R</b>  |   | <b>674341 L</b><br><b>674342 R</b>  |               | <b>67441 L</b><br><b>67442 R</b> |  |  |
| I   |   |   | -   |   | -   |   | -   |               | -                                |  |  |
| II  |   |   | -   |   | -   |   | -   |               | -                                |  |  |
| III   |   |   | -   |   | -   |   | -   |               | -                                |  |  |
| IV  |   |   | -   |   | -   |   | -   |               | -                                |  |  |
| Bei Einplanung als Hängeelemente oder gestapelte Elemente:<br>Max. Belastung je Element: 40 kg  |   |   |   |   |   |   |   |               |                                  |  |  |

## Hängebeschlag

|   |                    |                    |                    |                     |
|---|--------------------|--------------------|--------------------|---------------------|
| <p>Werden Elemente als Hängeelemente eingeplant, so ist ein Hängebeschlag zu bestellen. Werden Elemente aufeinander gestapelt, so ist für das/die gestapelte(n) Element(e) nur dann ein Hängebeschlag zu bestellen, wenn das gestapelte Element breiter als das bodenstehende Element ist bzw. versetzt gestapelt wird oder oberhalb eines offenen Glasfachs eingeplant wird.</p> | für 35,2 cm Breite | für 52,8 cm Breite | für 70,4 cm Breite | für 105,6 cm Breite |
|   | <b>4352</b>        | <b>4528</b>        | <b>4704</b>        | <b>4105</b>         |
|   | -                  | -                  | -                  | -                   |

# 8 Raster Elemente

Zubehör und Beleuchtung:  
siehe Seite 88-93

|  |   |  |  |   |   |  |   |  |   |               |              |
|--|---|--|--|---|---|--|---|--|---|---------------|--------------|
| <b>8 Raster Elemente</b><br>140,8 cm hoch<br>(142,6 cm hoch inkl. 1,8 cm hohen Sockelverstellern),<br>33,0 oder 45,0 cm tief | 1 Tür   |  |  |   |   |  | 2 Türen   |  |   |               |              |
|  |  |  |     |   |     |  |    |  |  |               |              |
|  | 17,6 cm breit   |  | 35,2 cm breit  |   | 52,8 cm breit   |  | 70,4 cm breit   |  | 105,6 cm breit  |               |              |
|  |   | 33,0 cm tief   | 45,0 cm tief   | 33,0 cm tief  | 45,0 cm tief  | 33,0 cm tief   | 45,0 cm tief  | 33,0 cm tief   | 45,0 cm tief  | 33,0 cm tief  | 45,0 cm tief |
|  |   | <b>813311 L</b><br><b>813312 R</b>   | <b>81311 L</b><br><b>81312 R</b>   | <b>832311 L</b><br><b>832312 R</b>  | <b>83211 L</b><br><b>83212 R</b>  | <b>852311 L</b><br><b>852312 R</b>   | <b>85211 L</b><br><b>85212 R</b>  | <b>872311 L</b><br><b>872312 R</b>   | <b>87211 L</b><br><b>87212 R</b>  | <b>810231</b> | <b>81021</b> |
|  | <b>Preisgr.</b>   |  |  |   |   |  |   |  |   |               |              |
|  | <b>I</b>  | -  | -  | -   | -   | -  | -   | -  | -   | -             | -            |
|  | <b>II</b>   | -  | -  | -   | -   | -  | -   | -  | -   | -             | -            |
|  | <b>III</b>  | -  | -  | -   | -   | -  | -   | -  | -   | -             | -            |
|  | <b>IV</b>   | -  | -  | -   | -   | -  | -   | -  | -   | -             | -            |
| 2 Türen  |   |  |  |   |   | 4 Türen  |   |  |   |               |              |
|    |   |  |  |  |   |  |   |  |   |               |              |
| 17,6 cm breit  |   | 35,2 cm breit  |  | 52,8 cm breit   |   | 70,4 cm breit  |   | 105,6 cm breit   |   |               |              |
|  | 33,0 cm tief  | 45,0 cm tief   | 33,0 cm tief   | 45,0 cm tief  | 33,0 cm tief  | 45,0 cm tief   | 33,0 cm tief  | 45,0 cm tief   | 33,0 cm tief  | 45,0 cm tief  |              |
|  | <b>814311 L</b><br><b>814312 R</b>  | <b>81411 L</b><br><b>81412 R</b>   | <b>833311 L</b><br><b>833312 R</b>   | <b>83311 L</b><br><b>83312 R</b>  | <b>853311 L</b><br><b>853312 R</b>  | <b>85311 L</b><br><b>85312 R</b>   | <b>873311 L</b><br><b>873312 R</b>  | <b>87311 L</b><br><b>87312 R</b>   | <b>810331</b>   | <b>81031</b>  |              |
| <b>Preisgr.</b>  |   |  |  |   |   |  |   |  |   |               |              |
| <b>I</b>   | -   | -  | -  | -   | -   | -  | -   | -  | -   | -             |              |
| <b>II</b>  | -   | -  | -  | -   | -   | -  | -   | -  | -   | -             |              |
| <b>III</b>   | -   | -  | -  | -   | -   | -  | -   | -  | -   | -             |              |
| <b>IV</b>  | -   | -  | -  | -   | -   | -  | -   | -  | -   | -             |              |
| 1 Tür; 3 Schubladen  |   |  |  |   |   | 2 Türen; 3 Schubladen  |   |  |   |               |              |
|   |   |  |  |   |  |  |  |  |   |               |              |
| 35,2 cm breit  |   |  | 52,8 cm breit  |   | 70,4 cm breit   |  | 105,6 cm breit  |  |   |               |              |
|  |   | 33,0 cm tief   | 45,0 cm tief   | 33,0 cm tief  | 45,0 cm tief  | 33,0 cm tief   | 45,0 cm tief  | 33,0 cm tief   | 45,0 cm tief  |               |              |
|  |   | <b>834311 L</b><br><b>834312 R</b>   | <b>83411 L</b><br><b>83412 R</b>   | <b>854311 L</b><br><b>854312 R</b>  | <b>85411 L</b><br><b>85412 R</b>  | <b>874311 L</b><br><b>874312 R</b>   | <b>87411 L</b><br><b>87412 R</b>  | <b>810431</b>  | <b>81041</b>  |               |              |
| <b>Preisgr.</b>  |   |  |  |   |   |  |   |  |   |               |              |
| <b>I</b>   |   | -  | -  | -   | -   | -  | -   | -  | -   |               |              |
| <b>II</b>  |   | -  | -  | -   | -   | -  | -   | -  | -   |               |              |
| <b>III</b>   |   | -  | -  | -   | -   | -  | -   | -  | -   |               |              |
| <b>IV</b>  |   | -  | -  | -   | -   | -  | -   | -  | -   |               |              |

Bei Einplanung als Hängeelemente oder gestapelte Elemente:  
Max. Belastung je Element: 40 kg

## Hängebeschlagn

|  |                    |                    |                    |                    |                     |
|--|--------------------|--------------------|--------------------|--------------------|---------------------|
| Werden Elemente als Hängeelemente eingeplant, so ist ein Hängebeschlagn zu bestellen. Werden Elemente aufeinander gestapelt, so ist für das/die gestapelte(n) Element(e) nur dann ein Hängebeschlagn zu bestellen, wenn das gestapelte Element breiter als das bodenstehende Element ist bzw. versetzt gestapelt wird oder oberhalb eines offenen Glasfachs eingeplant wird. | für 17,6 cm Breite | für 35,2 cm Breite | für 52,8 cm Breite | für 70,4 cm Breite | für 105,6 cm Breite |
|  | <b>4170</b>        | <b>4352</b>        | <b>4528</b>        | <b>4704</b>        | <b>4105</b>         |

**Auslieferungshinweise:**  
Beachten Sie bitte hierzu die  
Informationen auf den Pro-  
grammeinführungsseiten.

1  
2

**Montagehinweise für Hängeelemente:**  
Beachten Sie bitte hierzu unbedingt die  
Informationen und Hinweise im Kapitel  
„Wandbeschaffenheit“!

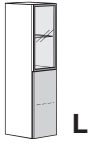
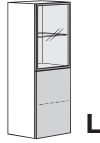
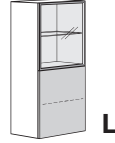
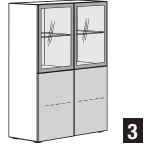
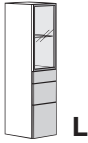
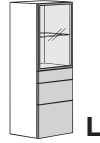
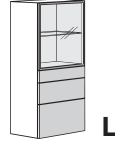
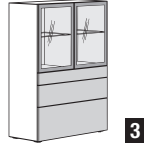
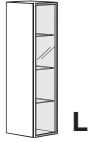
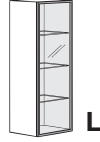
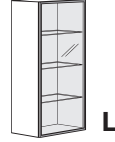

3  
4

# 8 Raster Elemente

NEO

**8 Raster Elemente**  
140,8 cm hoch  
(142,6 cm hoch inkl. 1,8 cm  
hohen Sockelverstellern),  
**33,0 oder 45,0 cm tief**

Bei Einplanung als Hängeelemente oder  
gestapelte Elemente:  
Max. Belastung je Element: 40 kg

|          |     | 1 Glastür; 1 Tür  |                                  |   |                                  | 2 Glastüren; 2 Türen  |                                  |   |              |
|----------|-----|---|----------------------------------|---|----------------------------------|---|----------------------------------|---|--------------|
|          |     |    |                                  |    |                                  |    |                                  |    |              |
|          |     | 35,2 cm breit   |                                  | 52,8 cm breit   |                                  | 70,4 cm breit   |                                  | 105,6 cm breit  |              |
| Preisgr. |     | 33,0 cm tief  | 45,0 cm tief                     | 33,0 cm tief  | 45,0 cm tief                     | 33,0 cm tief  | 45,0 cm tief                     | 33,0 cm tief  | 45,0 cm tief |
|          |     | <b>831341 L</b><br><b>831342 R</b>  | <b>83141 L</b><br><b>83142 R</b> | <b>851341 L</b><br><b>851342 R</b>  | <b>85141 L</b><br><b>85142 R</b> | <b>871341 L</b><br><b>871342 R</b>  | <b>87141 L</b><br><b>87142 R</b> | <b>810134</b>   | <b>81014</b> |
|          | I   | -   | -                                | -   | -                                | -   | -                                | -   | -            |
|          | II  | -   | -                                | -   | -                                | -   | -                                | -   | -            |
|          | III | -   | -                                | -   | -                                | -   | -                                | -   | -            |
| IV       | -   | -   | -                                | -   | -                                | -   | -                                | -   |              |
|          |     | 1 Glastür; 3 Schubladen   |                                  |   |                                  | 2 Glastüren; 3 Schubladen   |                                  |   |              |
|          |     |   |                                  |   |                                  |   |                                  |   |              |
|          |     | 35,2 cm breit   |                                  | 52,8 cm breit   |                                  | 70,4 cm breit   |                                  | 105,6 cm breit  |              |
| Preisgr. |     | 33,0 cm tief  | 45,0 cm tief                     | 33,0 cm tief  | 45,0 cm tief                     | 33,0 cm tief  | 45,0 cm tief                     | 33,0 cm tief  | 45,0 cm tief |
|          |     | <b>832341 L</b><br><b>832342 R</b>  | <b>83241 L</b><br><b>83242 R</b> | <b>852341 L</b><br><b>852342 R</b>  | <b>85241 L</b><br><b>85242 R</b> | <b>872341 L</b><br><b>872342 R</b>  | <b>87241 L</b><br><b>87242 R</b> | <b>810234</b>   | <b>81024</b> |
|          | I   | -   | -                                | -   | -                                | -   | -                                | -   | -            |
|          | II  | -   | -                                | -   | -                                | -   | -                                | -   | -            |
|          | III | -   | -                                | -   | -                                | -   | -                                | -   | -            |
| IV       | -   | -   | -                                | -   | -                                | -   | -                                | -   |              |
|          |     | 1 Glastür   |                                  |   |                                  | 2 Glastüren   |                                  |   |              |
|          |     |  |                                  |  |                                  |  |                                  |  |              |
|          |     | 35,2 cm breit   |                                  | 52,8 cm breit   |                                  | 70,4 cm breit   |                                  | 105,6 cm breit  |              |
| Preisgr. |     | 33,0 cm tief  | 45,0 cm tief                     | 33,0 cm tief  | 45,0 cm tief                     | 33,0 cm tief  | 45,0 cm tief                     | 33,0 cm tief  | 45,0 cm tief |
|          |     | <b>835341 L</b><br><b>835342 R</b>  | <b>83541 L</b><br><b>83542 R</b> | <b>855341 L</b><br><b>855342 R</b>  | <b>85541 L</b><br><b>85542 R</b> | <b>875341 L</b><br><b>875342 R</b>  | <b>87541 L</b><br><b>87542 R</b> | <b>810534</b>   | <b>81054</b> |
|          | I   | -   | -                                | -   | -                                | -   | -                                | -   | -            |
|          | II  | -   | -                                | -   | -                                | -   | -                                | -   | -            |
|          | III | -   | -                                | -   | -                                | -   | -                                | -   | -            |
| IV       | -   | -   | -                                | -   | -                                | -   | -                                | -   |              |

## Hängebeschlag

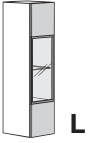
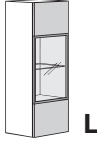
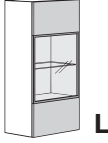
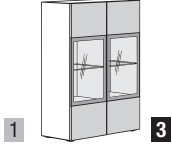
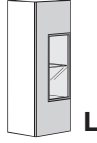
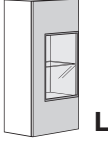

| Werden Elemente als Hängeelemente eingeplant, so ist ein Hängebeschlag zu bestellen. Werden Elemente aufeinander gestapelt, so ist für das/die gestapelte(n) Element(e) nur dann ein Hängebeschlag zu bestellen, wenn das gestapelte Element breiter als das bodenstehende Element ist bzw. versetzt gestapelt wird oder oberhalb eines offenen Glastachs eingeplant wird. | für 35,2 cm Breite | für 52,8 cm Breite | für 70,4 cm Breite | für 105,6 cm Breite |
|--|--------------------|--------------------|--------------------|---------------------|
|  |                    | <b>4352</b>        | <b>4528</b>        | <b>4704</b>         |
|  | -                  | -                  | -                  | -                   |



# 8 Raster Elemente

Zubehör und Beleuchtung:  
siehe Seite 88-93

**8 Raster Elemente**  
140,8 cm hoch  
(142,6 cm hoch inkl. 1,8 cm hohen Sockelverstellern),  
**33,0 oder 45,0 cm tief**

|          |     | 1 Tür/Glastür  |                                    |  |                                    | 2 Türen/Glastüren  |                                  |   |              |
|----------|-----|--|------------------------------------|--|------------------------------------|--|----------------------------------|---|--------------|
|          |     |   |                                    |     |                                    |   |                                  |  |              |
|          |     | 35,2 cm breit  |                                    | 52,8 cm breit  |                                    | 70,4 cm breit  |                                  | 105,6 cm breit  |              |
|          |     | 33,0 cm tief   | 45,0 cm tief                       | 33,0 cm tief   | 45,0 cm tief                       | 33,0 cm tief   | 45,0 cm tief                     | 33,0 cm tief  | 45,0 cm tief |
|          |     | <b>833341 L</b><br><b>833342 R</b>   | <b>83341 L</b><br><b>83342 R</b>   | <b>853341 L</b><br><b>853342 R</b>   | <b>85341 L</b><br><b>85342 R</b>   | <b>873341 L</b><br><b>873342 R</b>   | <b>87341 L</b><br><b>87342 R</b> | <b>810334</b>   | <b>81034</b> |
| Preisgr. | I   | -  | -                                  | -  | -                                  | -  | -                                | -   | -            |
|          | II  | -  | -                                  | -  | -                                  | -  | -                                | -   | -            |
|          | III | -  | -                                  | -  | -                                  | -  | -                                | -   | -            |
|          | IV  | -  | -                                  | -  | -                                  | -  | -                                | -   | -            |
|          |     | 1 Tür/Glastür  |                                    |  |                                    | 2 Türen/Glastüren  |                                  |   |              |
|          |     |  |                                    |  |                                    |  |                                  |   |              |
|          |     | 52,8 cm breit  |                                    | 70,4 cm breit  |                                    | 105,6 cm breit   |                                  |   |              |
|          |     |  | 33,0 cm tief                       | 45,0 cm tief   | 33,0 cm tief                       | 45,0 cm tief   | 33,0 cm tief                     | 45,0 cm tief  |              |
|          |     |  | <b>854341 L</b><br><b>854342 R</b> | <b>85441 L</b><br><b>85442 R</b>   | <b>874341 L</b><br><b>874342 R</b> | <b>87441 L</b><br><b>87442 R</b>   | <b>810434</b>                    | <b>81044</b>  |              |
| Preisgr. | I   |  | -                                  | -  | -                                  | -  | -                                | -   |              |
|          | II  |  | -                                  | -  | -                                  | -  | -                                | -   |              |
|          | III |  | -                                  | -  | -                                  | -  | -                                | -   |              |
|          | IV  |  | -                                  | -  | -                                  | -  | -                                | -   |              |

Bei Einplanung als Hängeelemente oder gestapelte Elemente:  
Max. Belastung je Element: 40 kg

## Hängebeschlagn

| Werden Elemente als Hängeelemente eingeplant, so ist ein Hängebeschlagn zu bestellen. Werden Elemente aufeinander gestapelt, so ist für das/die gestapelte(n) Element(e) nur dann ein Hängebeschlagn zu bestellen, wenn das gestapelte Element breiter als das bodenstehende Element ist bzw. versetzt gestapelt wird oder oberhalb eines offenen Glasfachs eingeplant wird. | für 35,2 cm Breite | für 52,8 cm Breite | für 70,4 cm Breite | für 105,6 cm Breite |
|--|--------------------|--------------------|--------------------|---------------------|
|  |                    | <b>4352</b>        | <b>4528</b>        | <b>4704</b>         |

**Auslieferungshinweise:**  
Beachten Sie bitte hierzu die Informationen auf den Programm-einführungsseiten.

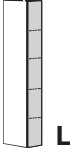
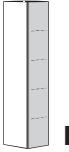
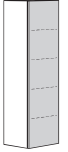
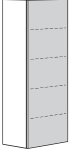
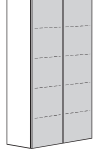
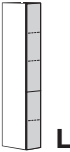

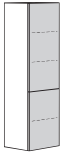
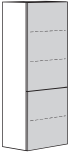

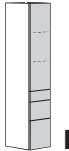
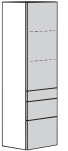
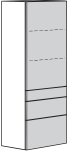

**Montagehinweise für Hängeelemente:**  
Beachten Sie bitte hierzu unbedingt die Informationen und Hinweise im Kapitel „Wandbeschaffenheit“!

# 10 Raster Elemente

NEO

**10 Raster Elemente**  
176,0 cm hoch  
(177,8 cm hoch inkl. 1,8 cm hohen Sockelverstellern),  
**33,0 oder 45,0 cm tief**

Bei Einplanung als Hängeelemente oder gestapelte Elemente:  
Max. Belastung je Element: 40 kg

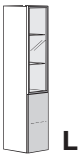
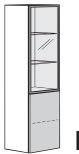
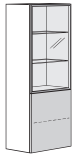

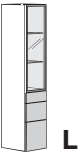
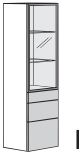
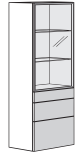

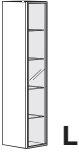
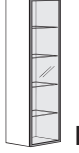
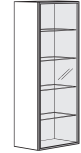

|                 |  | 1 Tür   |                                      |  |                                      | 2 Türen   |                                      |   |                                    |  |               |
|-----------------|--|---|--------------------------------------|--|--------------------------------------|---|--------------------------------------|---|------------------------------------|--|---------------|
|                 |  |    |                                      |     |                                      |     |                                      |    |                                    |   |               |
|                 |  | 17,6 cm breit   |                                      | 35,2 cm breit  |                                      | 52,8 cm breit   |                                      | 70,4 cm breit   |                                    | 105,6 cm breit   |               |
|                 |  | 33,0 cm tief  | 45,0 cm tief                         | 33,0 cm tief   | 45,0 cm tief                         | 33,0 cm tief  | 45,0 cm tief                         | 33,0 cm tief  | 45,0 cm tief                       | 33,0 cm tief   | 45,0 cm tief  |
|                 |  | <b>1013311 L</b><br><b>1013312 R</b>  | <b>101311 L</b><br><b>101312 R</b>   | <b>1032311 L</b><br><b>1032312 R</b>   | <b>103211 L</b><br><b>103212 R</b>   | <b>1052311 L</b><br><b>1052312 R</b>  | <b>105211 L</b><br><b>105212 R</b>   | <b>1072311 L</b><br><b>1072312 R</b>  | <b>107211 L</b><br><b>107212 R</b> | <b>1010231</b>   | <b>101021</b> |
| <b>Preisgr.</b> |  | -   | -                                    | -  | -                                    | -   | -                                    | -   | -                                  | -  | -             |
| <b>I</b>        |  | -   | -                                    | -  | -                                    | -   | -                                    | -   | -                                  | -  | -             |
| <b>II</b>       |  | -   | -                                    | -  | -                                    | -   | -                                    | -   | -                                  | -  | -             |
| <b>III</b>      |  | -   | -                                    | -  | -                                    | -   | -                                    | -   | -                                  | -  | -             |
| <b>IV</b>       |  | -   | -                                    | -  | -                                    | -   | -                                    | -   | -                                  | -  | -             |
|                 |  | 2 Türen   |                                      |  |                                      | 4 Türen   |                                      |   |                                    |  |               |
|                 |  |   |                                      |    |                                      |    |                                      |   |                                    |  |               |
|                 |  | 17,6 cm breit   |                                      | 35,2 cm breit  |                                      | 52,8 cm breit   |                                      | 70,4 cm breit   |                                    | 105,6 cm breit   |               |
|                 |  | 33,0 cm tief  | 45,0 cm tief                         | 33,0 cm tief   | 45,0 cm tief                         | 33,0 cm tief  | 45,0 cm tief                         | 33,0 cm tief  | 45,0 cm tief                       | 33,0 cm tief   | 45,0 cm tief  |
|                 |  | <b>1014311 L</b><br><b>1014312 R</b>  | <b>101411 L</b><br><b>101412 R</b>   | <b>1033311 L</b><br><b>1033312 R</b>   | <b>103311 L</b><br><b>103312 R</b>   | <b>1053311 L</b><br><b>1053312 R</b>  | <b>105311 L</b><br><b>105312 R</b>   | <b>1073311 L</b><br><b>1073312 R</b>  | <b>107311 L</b><br><b>107312 R</b> | <b>1010331</b>   | <b>101031</b> |
| <b>Preisgr.</b> |  | -   | -                                    | -  | -                                    | -   | -                                    | -   | -                                  | -  | -             |
| <b>I</b>        |  | -   | -                                    | -  | -                                    | -   | -                                    | -   | -                                  | -  | -             |
| <b>II</b>       |  | -   | -                                    | -  | -                                    | -   | -                                    | -   | -                                  | -  | -             |
| <b>III</b>      |  | -   | -                                    | -  | -                                    | -   | -                                    | -   | -                                  | -  | -             |
| <b>IV</b>       |  | -   | -                                    | -  | -                                    | -   | -                                    | -   | -                                  | -  | -             |
|                 |  | 1 Tür; 3 Schubladen   |                                      |  |                                      | 2 Türen; 3 Schubladen   |                                      |   |                                    |  |               |
|                 |  |  |                                      |  |                                      |  |                                      |  |                                    |  |               |
|                 |  | 35,2 cm breit   |                                      | 52,8 cm breit  |                                      | 70,4 cm breit   |                                      | 105,6 cm breit  |                                    |  |               |
|                 |  | 33,0 cm tief  | 45,0 cm tief                         | 33,0 cm tief   | 45,0 cm tief                         | 33,0 cm tief  | 45,0 cm tief                         | 33,0 cm tief  | 45,0 cm tief                       | 33,0 cm tief   | 45,0 cm tief  |
|                 |  |   | <b>1034311 L</b><br><b>1034312 R</b> | <b>103411 L</b><br><b>103412 R</b>   | <b>1054311 L</b><br><b>1054312 R</b> | <b>105411 L</b><br><b>105412 R</b>  | <b>1074311 L</b><br><b>1074312 R</b> | <b>107411 L</b><br><b>107412 R</b>  | <b>1010431</b>                     | <b>101041</b>  |               |
| <b>Preisgr.</b> |  |   | -                                    | -  | -                                    | -   | -                                    | -   | -                                  | -  | -             |
| <b>I</b>        |  |   | -                                    | -  | -                                    | -   | -                                    | -   | -                                  | -  | -             |
| <b>II</b>       |  |   | -                                    | -  | -                                    | -   | -                                    | -   | -                                  | -  | -             |
| <b>III</b>      |  |   | -                                    | -  | -                                    | -   | -                                    | -   | -                                  | -  | -             |
| <b>IV</b>       |  |   | -                                    | -  | -                                    | -   | -                                    | -   | -                                  | -  | -             |

## Hängebeschlagn

| Werden Elemente als Hängeelemente eingeplant, so ist ein Hängebeschlagn zu bestellen. Werden Elemente aufeinander gestapelt, so ist für das/die gestapelte(n) Element(e) nur dann ein Hängebeschlagn zu bestellen, wenn das gestapelte Element breiter als das bodenstehende Element ist bzw. versetzt gestapelt wird oder oberhalb eines offenen Glasfachs eingeplant wird. | für 17,6 cm Breite | für 35,2 cm Breite | für 52,8 cm Breite | für 70,4 cm Breite | für 105,6 cm Breite |
|--|--------------------|--------------------|--------------------|--------------------|---------------------|
|  | <b>4170</b>        | <b>4352</b>        | <b>4528</b>        | <b>4704</b>        | <b>4105</b>         |
|  | -                  | -                  | -                  | -                  | -                   |

# 10 Raster Elemente

Zubehör und Beleuchtung:  
siehe Seite 88-93

|  |   |   |   |   |   |   |   |  |
|--|---|---|---|---|---|---|---|--|
| <p><b>10 Raster Elemente</b><br/>176,0 cm hoch<br/>(177,8 cm hoch inkl. 1,8 cm hohen Sockelverstellern),<br/><b>33,0 oder 45,0 cm tief</b></p> | 1 Glasür; 1 Tür   |   |   |   | 2 Glasüren; 2 Türen   |   |   |  |
|  |  |   |  |   |  |   |  |  |
|  | 35,2 cm breit   |   | 52,8 cm breit   |   | 70,4 cm breit   |   | 105,6 cm breit  |  |
|  | 33,0 cm tief  |   | 45,0 cm tief  |   | 33,0 cm tief  |   | 45,0 cm tief  |  |
|  | <b>1031341 L</b><br><b>1031342 R</b>  |   | <b>103141 L</b><br><b>103142 R</b>  |   | <b>1051341 L</b><br><b>1051342 R</b>  |   | <b>105141 L</b><br><b>105142 R</b>  |  |
|  | <b>1071341 L</b><br><b>1071342 R</b>  |   | <b>107141 L</b><br><b>107142 R</b>  |   | <b>1010134</b>  |   | <b>101014</b>   |  |
|  | -   |   | -   |   | -   |   | -   |  |
|  | -   |   | -   |   | -   |   | -   |  |
|  | -   |   | -   |   | -   |   | -   |  |
|  | -   |   | -   |   | -   |   | -   |  |
| 1 Glasür; 3 Schubladen   |   |   |   | 2 Glasüren; 3 Schubladen  |   |   |   |  |
|    |   |   |   |   |   |   |   |  |
| 35,2 cm breit  |   | 52,8 cm breit   |   | 70,4 cm breit   |   | 105,6 cm breit  |   |  |
| 33,0 cm tief   |   | 45,0 cm tief  |   | 33,0 cm tief  |   | 45,0 cm tief  |   |  |
| <b>1032341 L</b><br><b>1032342 R</b>   |   | <b>103241 L</b><br><b>103242 R</b>  |   | <b>1052341 L</b><br><b>1052342 R</b>  |   | <b>105241 L</b><br><b>105242 R</b>  |   |  |
| <b>1072341 L</b><br><b>1072342 R</b>   |   | <b>107241 L</b><br><b>107242 R</b>  |   | <b>1010234</b>  |   | <b>101024</b>   |   |  |
| -  |   | -   |   | -   |   | -   |   |  |
| -  |   | -   |   | -   |   | -   |   |  |
| -  |   | -   |   | -   |   | -   |   |  |
| -  |   | -   |   | -   |   | -   |   |  |
| 1 Glasür   |   |   |   | 2 Glasüren  |   |   |   |  |
|   |   |  |   |  |   |  |   |  |
| 35,2 cm breit  |   | 52,8 cm breit   |   | 70,4 cm breit   |   | 105,6 cm breit  |   |  |
| 33,0 cm tief   |   | 45,0 cm tief  |   | 33,0 cm tief  |   | 45,0 cm tief  |   |  |
| <b>1035341 L</b><br><b>1035342 R</b>   |   | <b>103541 L</b><br><b>103542 R</b>  |   | <b>1055341 L</b><br><b>1055342 R</b>  |   | <b>105541 L</b><br><b>105542 R</b>  |   |  |
| <b>1075341 L</b><br><b>1075342 R</b>   |   | <b>107541 L</b><br><b>107542 R</b>  |   | <b>1010534</b>  |   | <b>101054</b>   |   |  |
| -  |   | -   |   | -   |   | -   |   |  |
| -  |   | -   |   | -   |   | -   |   |  |
| -  |   | -   |   | -   |   | -   |   |  |
| -  |   | -   |   | -   |   | -   |   |  |
| -  |   | -   |   | -   |   | -   |   |  |
| Bei Einplanung als Hängeelemente oder gestapelte Elemente:<br>Max. Belastung je Element: 40 kg   |   |   |   |   |   |   |   |  |

## Hängebeschlagn

|   |                    |                    |                    |                     |
|---|--------------------|--------------------|--------------------|---------------------|
| <p>Werden Elemente als Hängeelemente eingeplant, so ist ein Hängebeschlagn zu bestellen. Werden Elemente aufeinander gestapelt, so ist für das/die gestapelte(n) Element(e) nur dann ein Hängebeschlagn zu bestellen, wenn das gestapelte Element breiter als das bodenstehende Element ist bzw. versetzt gestapelt wird oder oberhalb eines offenen Glasfachs eingeplant wird.</p> | für 35,2 cm Breite | für 52,8 cm Breite | für 70,4 cm Breite | für 105,6 cm Breite |
|   | <b>4352</b>        | <b>4528</b>        | <b>4704</b>        | <b>4105</b>         |

**Auslieferungshinweise:**  
Beachten Sie bitte hierzu die Informationen auf den Programm-einführungsseiten.

1  
2

**Montagehinweise für Hängeelemente:**  
Beachten Sie bitte hierzu unbedingt die Informationen und Hinweise im Kapitel „Wandbeschaffenheit“!

3  
4

# 10 Raster Elemente

NEO

|  |                                      |                                    |                                    |                                      |                                      |                                    |                                    |  |
|--|--------------------------------------|------------------------------------|------------------------------------|--------------------------------------|--------------------------------------|------------------------------------|------------------------------------|--|
| <b>10 Raster Elemente</b><br>176,0 cm hoch<br>(177,8 cm hoch inkl. 1,8 cm hohen Sockelverstellern),<br><b>33,0 oder 45,0 cm tief</b> | 1 Tür/Glastür                        |                                    |                                    |                                      | 2 Türen/Glastüren                    |                                    |                                    |  |
|  |                                      |                                    |                                    |                                      |                                      |                                    |                                    |  |
|  | 35,2 cm breit                        |                                    | 52,8 cm breit                      |                                      | 70,4 cm breit                        |                                    | 105,6 cm breit                     |  |
|  | 33,0 cm tief                         |                                    | 45,0 cm tief                       |                                      | 33,0 cm tief                         |                                    | 45,0 cm tief                       |  |
|  | <b>1033341 L</b><br><b>1033342 R</b> |                                    | <b>103341 L</b><br><b>103342 R</b> |                                      | <b>1053341 L</b><br><b>1053342 R</b> |                                    | <b>105341 L</b><br><b>105342 R</b> |  |
|  | <b>1073341 L</b><br><b>1073342 R</b> |                                    | <b>107341 L</b><br><b>107342 R</b> |                                      | <b>1010334</b>                       |                                    | <b>101034</b>                      |  |
|  | -                                    |                                    | -                                  |                                      | -                                    |                                    | -                                  |  |
|  | -                                    |                                    | -                                  |                                      | -                                    |                                    | -                                  |  |
|  | -                                    |                                    | -                                  |                                      | -                                    |                                    | -                                  |  |
|  | -                                    |                                    | -                                  |                                      | -                                    |                                    | -                                  |  |
| 1 Tür/Glastür  |                                      |                                    |                                    | 2 Türen/Glastüren                    |                                      |                                    |                                    |  |
|  |                                      |                                    |                                    |                                      |                                      |                                    |                                    |  |
| 52,8 cm breit  |                                      | 70,4 cm breit                      |                                    | 105,6 cm breit                       |                                      | 105,6 cm breit                     |                                    |  |
| 33,0 cm tief   |                                      | 45,0 cm tief                       |                                    | 33,0 cm tief                         |                                      | 45,0 cm tief                       |                                    |  |
| <b>1054341 L</b><br><b>1054342 R</b>   |                                      | <b>105441 L</b><br><b>105442 R</b> |                                    | <b>1074341 L</b><br><b>1074342 R</b> |                                      | <b>107441 L</b><br><b>107442 R</b> |                                    |  |
| <b>1010434</b>   |                                      | <b>101044</b>                      |                                    | <b>1010434</b>                       |                                      | <b>101044</b>                      |                                    |  |
| -  |                                      | -                                  |                                    | -                                    |                                      | -                                  |                                    |  |
| -  |                                      | -                                  |                                    | -                                    |                                      | -                                  |                                    |  |
| -  |                                      | -                                  |                                    | -                                    |                                      | -                                  |                                    |  |
| -  |                                      | -                                  |                                    | -                                    |                                      | -                                  |                                    |  |
| <p>Bei Einplanung als Hängeelemente oder gestapelte Elemente:<br/>Max. Belastung je Element: 40 kg</p>                               |                                      |                                    |                                    |                                      |                                      |                                    |                                    |  |

## Hängebeschlag

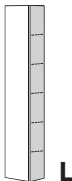
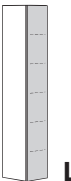



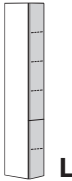





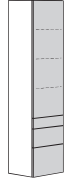


|  |                    |                    |                    |                     |
|--|--------------------|--------------------|--------------------|---------------------|
| Werden Elemente als Hängeelemente eingeplant, so ist ein Hängebeschlag zu bestellen. Werden Elemente aufeinander gestapelt, so ist für das/die gestapelte(n) Element(e) nur dann ein Hängebeschlag zu bestellen, wenn das gestapelte Element breiter als das bodenstehende Element ist bzw. versetzt gestapelt wird oder oberhalb eines offenen Glasfachs eingeplant wird. | für 35,2 cm Breite | für 52,8 cm Breite | für 70,4 cm Breite | für 105,6 cm Breite |
|  | <b>4352</b>        | <b>4528</b>        | <b>4704</b>        | <b>4105</b>         |
|  | -                  | -                  | -                  | -                   |

# 12 Raster Elemente

Zubehör und Beleuchtung:  
siehe Seite 88-93

**12 Raster Elemente**  
211,2 cm hoch  
(213,0 cm hoch inkl. 1,8 cm hohen Sockelverstellern),  
**33,0 oder 45,0 cm tief**

Bei Einplanung als Hängeelemente oder gestapelte Elemente:  
Max. Belastung je Element: 40 kg

|                 |  | 1 Tür   |                  |  |                  | 2 Türen   |                  |   |                 |  |               |
|-----------------|--|---|------------------|--|------------------|---|------------------|---|-----------------|--|---------------|
|                 |  |    |                  |     |                  |     |                  |    |                 |   |               |
|                 |  | 17,6 cm breit   |                  | 35,2 cm breit  |                  | 52,8 cm breit   |                  | 70,4 cm breit   |                 | 105,6 cm breit   |               |
|                 |  | 33,0 cm tief  | 45,0 cm tief     | 33,0 cm tief   | 45,0 cm tief     | 33,0 cm tief  | 45,0 cm tief     | 33,0 cm tief  | 45,0 cm tief    | 33,0 cm tief   | 45,0 cm tief  |
|                 |  | <b>1213311 L</b>  | <b>121311 L</b>  | <b>1232311 L</b>   | <b>123211 L</b>  | <b>1252311 L</b>  | <b>125211 L</b>  | <b>1272311 L</b>  | <b>127211 L</b> | <b>1210231</b>   | <b>121021</b> |
|                 |  | <b>1213312 R</b>  | <b>121312 R</b>  | <b>1232312 R</b>   | <b>123212 R</b>  | <b>1252312 R</b>  | <b>125212 R</b>  | <b>1272312 R</b>  | <b>127212 R</b> |  |               |
| <b>Preisgr.</b> |  | -   | -                | -  | -                | -   | -                | -   | -               | -  | -             |
| <b>I</b>        |  | -   | -                | -  | -                | -   | -                | -   | -               | -  | -             |
| <b>II</b>       |  | -   | -                | -  | -                | -   | -                | -   | -               | -  | -             |
| <b>III</b>      |  | -   | -                | -  | -                | -   | -                | -   | -               | -  | -             |
| <b>IV</b>       |  | -   | -                | -  | -                | -   | -                | -   | -               | -  | -             |
|                 |  | 2 Türen   |                  |  |                  | 4 Türen   |                  |   |                 |  |               |
|                 |  |   |                  |    |                  |    |                  |   |                 |  |               |
|                 |  | 17,6 cm breit   |                  | 35,2 cm breit  |                  | 52,8 cm breit   |                  | 70,4 cm breit   |                 | 105,6 cm breit   |               |
|                 |  | 33,0 cm tief  | 45,0 cm tief     | 33,0 cm tief   | 45,0 cm tief     | 33,0 cm tief  | 45,0 cm tief     | 33,0 cm tief  | 45,0 cm tief    | 33,0 cm tief   | 45,0 cm tief  |
|                 |  | <b>1214311 L</b>  | <b>121411 L</b>  | <b>1233311 L</b>   | <b>123311 L</b>  | <b>1253311 L</b>  | <b>125311 L</b>  | <b>1273311 L</b>  | <b>127311 L</b> | <b>1210331</b>   | <b>121031</b> |
|                 |  | <b>1214312 R</b>  | <b>121412 R</b>  | <b>1233312 R</b>   | <b>123312 R</b>  | <b>1253312 R</b>  | <b>125312 R</b>  | <b>1273312 R</b>  | <b>127312 R</b> |  |               |
| <b>Preisgr.</b> |  | -   | -                | -  | -                | -   | -                | -   | -               | -  | -             |
| <b>I</b>        |  | -   | -                | -  | -                | -   | -                | -   | -               | -  | -             |
| <b>II</b>       |  | -   | -                | -  | -                | -   | -                | -   | -               | -  | -             |
| <b>III</b>      |  | -   | -                | -  | -                | -   | -                | -   | -               | -  | -             |
| <b>IV</b>       |  | -   | -                | -  | -                | -   | -                | -   | -               | -  | -             |
|                 |  | 1 Tür; 3 Schubladen   |                  |  |                  | 2 Türen; 3 Schubladen   |                  |   |                 |  |               |
|                 |  |  |                  |  |                  |  |                  |  |                 |  |               |
|                 |  | 35,2 cm breit   |                  | 52,8 cm breit  |                  | 70,4 cm breit   |                  | 105,6 cm breit  |                 |  |               |
|                 |  | 33,0 cm tief  | 45,0 cm tief     | 33,0 cm tief   | 45,0 cm tief     | 33,0 cm tief  | 45,0 cm tief     | 33,0 cm tief  | 45,0 cm tief    | 33,0 cm tief   | 45,0 cm tief  |
|                 |  |   | <b>1234311 L</b> | <b>123411 L</b>  | <b>1254311 L</b> | <b>125411 L</b>   | <b>1274311 L</b> | <b>127411 L</b>   | <b>1210431</b>  | <b>121041</b>  |               |
|                 |  |   | <b>1234312 R</b> | <b>123412 R</b>  | <b>1254312 R</b> | <b>125412 R</b>   | <b>1274312 R</b> | <b>127412 R</b>   |                 |  |               |
| <b>Preisgr.</b> |  |   | -                | -  | -                | -   | -                | -   | -               | -  | -             |
| <b>I</b>        |  |   | -                | -  | -                | -   | -                | -   | -               | -  | -             |
| <b>II</b>       |  |   | -                | -  | -                | -   | -                | -   | -               | -  | -             |
| <b>III</b>      |  |   | -                | -  | -                | -   | -                | -   | -               | -  | -             |
| <b>IV</b>       |  |   | -                | -  | -                | -   | -                | -   | -               | -  | -             |

## Hängebeschlagn

| Werden Elemente als Hängeelemente eingeplant, so ist ein Hängebeschlagn zu bestellen. Werden Elemente aufeinander gestapelt, so ist für das/die gestapelte(n) Element(e) nur dann ein Hängebeschlagn zu bestellen, wenn das gestapelte Element breiter als das bodenstehende Element ist bzw. versetzt gestapelt wird oder oberhalb eines offenen Glasfachs eingeplant wird. | für 17,6 cm Breite | für 35,2 cm Breite | für 52,8 cm Breite | für 70,4 cm Breite | für 105,6 cm Breite |
|--|--------------------|--------------------|--------------------|--------------------|---------------------|
|  | <b>4170</b>        | <b>4352</b>        | <b>4528</b>        | <b>4704</b>        | <b>4105</b>         |
|  | -                  | -                  | -                  | -                  | -                   |

**Auslieferungshinweise:**  
Beachten Sie bitte hierzu die  
Informationen auf den Pro-  
grammeinführungsseiten.

1  
2

**Montagehinweise für Hängeelemente:**  
Beachten Sie bitte hierzu unbedingt die  
Informationen und Hinweise im Kapitel  
„Wandbeschaffenheit“!

3  
4

# 12 Raster Elemente

NEO

**12 Raster Elemente**  
211,2 cm hoch  
(213,0 cm hoch inkl. 1,8 cm  
hohen Sockelverstellern),  
**33,0 oder 45,0 cm tief**

Bei Einplanung als Hängeelemente oder  
gestapelte Elemente:  
Max. Belastung je Element: 40 kg

|          |     | 1 Glasür; 1 Tür        |                 |                  |                 | 2 Glasüren; 2 Türen      |                 |                |               |
|----------|-----|------------------------|-----------------|------------------|-----------------|--------------------------|-----------------|----------------|---------------|
|          |     | 35,2 cm breit          |                 | 52,8 cm breit    |                 | 70,4 cm breit            |                 | 105,6 cm breit |               |
|          |     | 33,0 cm tief           | 45,0 cm tief    | 33,0 cm tief     | 45,0 cm tief    | 33,0 cm tief             | 45,0 cm tief    | 33,0 cm tief   | 45,0 cm tief  |
| Preisgr. |     | <b>1231341 L</b>       | <b>123141 L</b> | <b>1251341 L</b> | <b>125141 L</b> | <b>1271341 L</b>         | <b>127141 L</b> | <b>1210134</b> | <b>121014</b> |
|          |     | <b>1231342 R</b>       | <b>123142 R</b> | <b>1251342 R</b> | <b>125142 R</b> | <b>1271342 R</b>         | <b>127142 R</b> |                |               |
|          | I   | -                      | -               | -                | -               | -                        | -               | -              | -             |
|          | II  | -                      | -               | -                | -               | -                        | -               | -              | -             |
|          | III | -                      | -               | -                | -               | -                        | -               | -              | -             |
| IV       | -   | -                      | -               | -                | -               | -                        | -               | -              |               |
|          |     | 1 Glasür; 3 Schubladen |                 |                  |                 | 2 Glasüren; 3 Schubladen |                 |                |               |
|          |     | 35,2 cm breit          |                 | 52,8 cm breit    |                 | 70,4 cm breit            |                 | 105,6 cm breit |               |
|          |     | 33,0 cm tief           | 45,0 cm tief    | 33,0 cm tief     | 45,0 cm tief    | 33,0 cm tief             | 45,0 cm tief    | 33,0 cm tief   | 45,0 cm tief  |
| Preisgr. |     | <b>1232341 L</b>       | <b>123241 L</b> | <b>1252341 L</b> | <b>125241 L</b> | <b>1272341 L</b>         | <b>127241 L</b> | <b>1212234</b> | <b>121224</b> |
|          |     | <b>1232342 R</b>       | <b>123242 R</b> | <b>1252342 R</b> | <b>125242 R</b> | <b>1272342 R</b>         | <b>127242 R</b> |                |               |
|          | I   | -                      | -               | -                | -               | -                        | -               | -              | -             |
|          | II  | -                      | -               | -                | -               | -                        | -               | -              | -             |
|          | III | -                      | -               | -                | -               | -                        | -               | -              | -             |
| IV       | -   | -                      | -               | -                | -               | -                        | -               | -              |               |
|          |     | 1 Glasür               |                 |                  |                 | 2 Glasüren               |                 |                |               |
|          |     | 35,2 cm breit          |                 | 52,8 cm breit    |                 | 70,4 cm breit            |                 | 105,6 cm breit |               |
|          |     | 33,0 cm tief           | 45,0 cm tief    | 33,0 cm tief     | 45,0 cm tief    | 33,0 cm tief             | 45,0 cm tief    | 33,0 cm tief   | 45,0 cm tief  |
| Preisgr. |     | <b>1235341 L</b>       | <b>123541 L</b> | <b>1255341 L</b> | <b>125541 L</b> | <b>1275341 L</b>         | <b>127541 L</b> | <b>1210534</b> | <b>121054</b> |
|          |     | <b>1235342 R</b>       | <b>123542 R</b> | <b>1255342 R</b> | <b>125542 R</b> | <b>1275342 R</b>         | <b>127542 R</b> |                |               |
|          | I   | -                      | -               | -                | -               | -                        | -               | -              | -             |
|          | II  | -                      | -               | -                | -               | -                        | -               | -              | -             |
|          | III | -                      | -               | -                | -               | -                        | -               | -              | -             |
| IV       | -   | -                      | -               | -                | -               | -                        | -               | -              |               |

## Hängebeschlag

| Werden Elemente als Hängeelemente eingeplant, so ist ein Hängebeschlag zu bestellen. Werden Elemente aufeinander gestapelt, so ist für das/die gestapelte(n) Element(e) nur dann ein Hängebeschlag zu bestellen, wenn das gestapelte Element breiter als das bodenstehende Element ist bzw. versetzt gestapelt wird oder oberhalb eines offenen Glasfachs eingeplant wird. | für 35,2 cm Breite | für 52,8 cm Breite | für 70,4 cm Breite | für 105,6 cm Breite |
|--|--------------------|--------------------|--------------------|---------------------|
|  |                    | <b>4352</b>        | <b>4528</b>        | <b>4704</b>         |
|  | -                  | -                  | -                  | -                   |

# 12 Raster Elemente

Zubehör und Beleuchtung:  
siehe Seite 88-93

**12 Raster Elemente**  
211,2 cm hoch  
(213,0 cm hoch inkl. 1,8 cm hohen Sockelverstellern),  
**33,0 oder 45,0 cm tief**

Bei Einplanung als Hängeelemente oder gestapelte Elemente:  
Max. Belastung je Element: 40 kg

|          |     | 1 Tür/Glastür                        |                                      |                                      |                                      | 2 Türen/Glastüren                    |                                    |                |               |
|----------|-----|--------------------------------------|--------------------------------------|--------------------------------------|--------------------------------------|--------------------------------------|------------------------------------|----------------|---------------|
|          |     | 35,2 cm breit                        |                                      | 52,8 cm breit                        |                                      | 70,4 cm breit                        |                                    | 105,6 cm breit |               |
|          |     | 33,0 cm tief                         | 45,0 cm tief                         | 33,0 cm tief                         | 45,0 cm tief                         | 33,0 cm tief                         | 45,0 cm tief                       | 33,0 cm tief   | 45,0 cm tief  |
| Preisgr. |     | <b>1233341 L</b><br><b>1233342 R</b> | <b>123341 L</b><br><b>123342 R</b>   | <b>1253341 L</b><br><b>1253342 R</b> | <b>125341 L</b><br><b>125342 R</b>   | <b>1273341 L</b><br><b>1273342 R</b> | <b>127341 L</b><br><b>127342 R</b> | <b>1210334</b> | <b>121034</b> |
|          | I   | -                                    | -                                    | -                                    | -                                    | -                                    | -                                  | -              | -             |
|          | II  | -                                    | -                                    | -                                    | -                                    | -                                    | -                                  | -              | -             |
|          | III | -                                    | -                                    | -                                    | -                                    | -                                    | -                                  | -              | -             |
|          | IV  | -                                    | -                                    | -                                    | -                                    | -                                    | -                                  | -              | -             |
|          |     | 1 Tür/Glastür                        |                                      |                                      |                                      | 2 Türen/Glastüren                    |                                    |                |               |
|          |     | 52,8 cm breit                        |                                      | 70,4 cm breit                        |                                      | 105,6 cm breit                       |                                    |                |               |
|          |     | 33,0 cm tief                         | 45,0 cm tief                         | 33,0 cm tief                         | 45,0 cm tief                         | 33,0 cm tief                         | 45,0 cm tief                       | 33,0 cm tief   | 45,0 cm tief  |
| Preisgr. |     |                                      | <b>1254341 L</b><br><b>1254342 R</b> | <b>125441 L</b><br><b>125442 R</b>   | <b>1274341 L</b><br><b>1274342 R</b> | <b>127441 L</b><br><b>127442 R</b>   | <b>1210434</b>                     | <b>121044</b>  |               |
|          | I   |                                      | -                                    | -                                    | -                                    | -                                    | -                                  | -              |               |
|          | II  |                                      | -                                    | -                                    | -                                    | -                                    | -                                  | -              |               |
|          | III |                                      | -                                    | -                                    | -                                    | -                                    | -                                  | -              |               |
|          | IV  |                                      | -                                    | -                                    | -                                    | -                                    | -                                  | -              |               |

## Hängebeschlagn

| Werden Elemente als Hängeelemente eingepplant, so ist ein Hängebeschlagn zu bestellen. Werden Elemente aufeinander gestapelt, so ist für das/die gestapelte(n) Element(e) nur dann ein Hängebeschlagn zu bestellen, wenn das gestapelte Element breiter als das bodenstehende Element ist bzw. versetzt gestapelt wird oder oberhalb eines offenen Glasfachs eingepplant wird. | für 35,2 cm Breite | für 52,8 cm Breite | für 70,4 cm Breite | für 105,6 cm Breite |
|--|--------------------|--------------------|--------------------|---------------------|
|  | <b>4352</b>        | <b>4528</b>        | <b>4704</b>        | <b>4105</b>         |
|  | -                  | -                  | -                  | -                   |





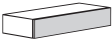
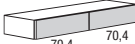
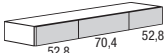
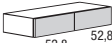

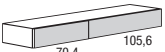
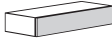
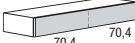
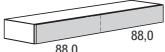
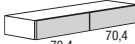
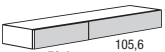
# 1 Raster Lowboards

Zubehör: siehe Seite 88-90

**1 Raster Lowboards**  
17,6 cm hoch  
(19,4 cm hoch inkl. 1,8 cm hohen Sockelverstellern),  
**33,0; 45,0 oder 52,0 cm tief**


inkl. Kabeldurchlass mittig in Rückwand hinter Klappe pro Fach

**52,0 cm tiefe Lowboards sind nicht als Hängeelemente einplanbar!**

|                    |  | 1 Schublade   |              |              | 2 Schubladen   |               |               | 3 Schubladen  |               |               |
|--------------------|--|---|--------------|--------------|--|---------------|---------------|---|---------------|---------------|
|                    |  |    |              |              |    |               |               |    |               |               |
|                    |  | 105,6 cm breit  |              |              | 140,8 cm breit   |               |               | 176,0 cm breit  |               |               |
| wie Abb. spiegeln. |  | 33,0 cm tief  | 45,0 cm tief | 52,0 cm tief | 33,0 cm tief   | 45,0 cm tief  | 52,0 cm tief  | 33,0 cm tief  | 45,0 cm tief  | 52,0 cm tief  |
| Preisgr.           |  | <b>10311</b>  | <b>10411</b> | <b>10511</b> | <b>144131</b>  | <b>14411</b>  | <b>14511</b>  | <b>174131</b>   | <b>17411</b>  | <b>17511</b>  |
| I                  |  | -   | -            | -            | -  | -             | -             | -   | -             | -             |
| II                 |  | -   | -            | -            | -  | -             | -             | -   | -             | -             |
| III                |  | -   | -            | -            | -  | -             | -             | -   | -             | -             |
| IV                 |  | -   | -            | -            | -  | -             | -             | -   | -             | -             |
|                    |  | 2 Schubladen  |              |              | 1 Schublade; 1 Klappe  |               |               |   |               |               |
|                    |  |    |              |              |    |               |               |    |               |               |
|                    |  | 105,6 cm breit  |              |              | 140,8 cm breit   |               |               | 176,0 cm breit  |               |               |
| wie Abb. spiegeln. |  | 33,0 cm tief  | 45,0 cm tief | 52,0 cm tief | 33,0 cm tief   | 45,0 cm tief  | 52,0 cm tief  | 33,0 cm tief  | 45,0 cm tief  | 52,0 cm tief  |
| Preisgr.           |  | <b>104231</b>   | <b>10421</b> | <b>10521</b> | <b>1442381</b>   | <b>144281</b> | <b>145281</b> | <b>173211</b>   | <b>174211</b> | <b>175211</b> |
| I                  |  | -   | -            | -            | -  | -             | -             | -   | -             | -             |
| II                 |  | -   | -            | -            | -  | -             | -             | -   | -             | -             |
| III                |  | -   | -            | -            | -  | -             | -             | -   | -             | -             |
| IV                 |  | -   | -            | -            | -  | -             | -             | -   | -             | -             |
|                    |  | 1 Klappe  |              |              |  |               |               |   |               |               |
|                    |  |  |              |              |  |               |               |  |               |               |
|                    |  | 105,6 cm breit  |              |              | 140,8 cm breit   |               |               | 176,0 cm breit  |               |               |
| Preisgr.           |  | <b>10318</b>  | <b>10418</b> | <b>10518</b> | <b>144138</b>  | <b>14418</b>  | <b>14518</b>  | <b>17318</b>  | <b>17418</b>  | <b>17518</b>  |
| I                  |  | -   | -            | -            | -  | -             | -             | -   | -             | -             |
| II                 |  | -   | -            | -            | -  | -             | -             | -   | -             | -             |
| III                |  | -   | -            | -            | -  | -             | -             | -   | -             | -             |
| IV                 |  | -   | -            | -            | -  | -             | -             | -   | -             | -             |
|                    |  | 2 Klappen   |              |              |  |               |               |   |               |               |
|                    |  |   |              |              |  |               |               |  |               |               |
|                    |  |   |              |              | 140,8 cm breit   |               |               | 176,0 cm breit  |               |               |
| wie Abb. spiegeln. |  |   |              |              | 33,0 cm tief   | 45,0 cm tief  | 52,0 cm tief  | 33,0 cm tief  | 45,0 cm tief  | 52,0 cm tief  |
| Preisgr.           |  |   |              |              | <b>144338</b>  | <b>14438</b>  | <b>14538</b>  | <b>173281</b>   | <b>174281</b> | <b>175281</b> |
| I                  |  |   |              |              | -  | -             | -             | -   | -             | -             |
| II                 |  |   |              |              | -  | -             | -             | -   | -             | -             |
| III                |  |   |              |              | -  | -             | -             | -   | -             | -             |
| IV                 |  |   |              |              | -  | -             | -             | -   | -             | -             |

Bei Einplanung als Hängeelemente oder gestapelte Elemente:  
Max. Belastung 15 kg pro Meter:  
105,6 cm Breite: 15,0 kg  
140,8 cm Breite: 20,0 kg  
176,0 cm Breite: 25,0 kg  
211,2 cm Breite: 30,0 kg  
246,4 cm Breite: 30,0 kg

## Hängebeschlag

| Werden Elemente als Hängeelemente eingeplant, so ist ein Hängebeschlag zu bestellen. Werden Elemente aufeinander gestapelt, so ist für das/die gestapelte(n) Element(e) nur dann ein Hängebeschlag zu bestellen, wenn das gestapelte Element breiter als das bodenstehende Element ist bzw. versetzt gestapelt wird oder oberhalb eines offenen Glasfachs eingeplant wird. | für 105,6 cm Breite | für 140,8 cm Breite   | für 176,0 cm Breite |
|--|---------------------|---|---------------------|
|  | <b>4105</b>         |  | <b>4140</b>         |
| -  |                     | -   | <b>4176</b>         |
|  |                     |   | -                   |

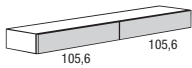
## Metallgestelle und Abdeckplatten

Metallgestelle und Abdeckplatten siehe Seite 90-91

**Montagehinweise für Hängeelemente:**  
Beachten Sie bitte hierzu unbedingt die  
Informationen und Hinweise im Kapitel  
„Wandbeschaffenheit“!

**3**  
**4**

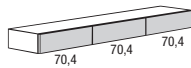
2 Schubladen



**4**

211,2 cm breit

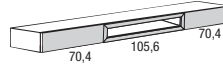
3 Schubladen



**4**

211,2 cm breit

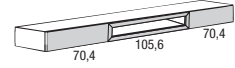
1 Schublade; 1 offenes Fach; 1 Schublade



**4**

246,4 cm breit

1 Schublade; 1 offenes Fach; 1 Klappe

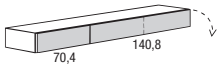


**4**

246,4 cm breit

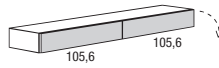
| 211,2 cm breit |              |              | 211,2 cm breit |              |              | 246,4 cm breit |              |              | 246,4 cm breit                 |                                |                                |
|----------------|--------------|--------------|----------------|--------------|--------------|----------------|--------------|--------------|--------------------------------|--------------------------------|--------------------------------|
| 33,0 cm tief   | 45,0 cm tief | 52,0 cm tief | 33,0 cm tief   | 45,0 cm tief | 52,0 cm tief | 33,0 cm tief   | 45,0 cm tief | 52,0 cm tief | 33,0 cm tief                   | 45,0 cm tief                   | 52,0 cm tief                   |
| <b>11311</b>   | <b>11411</b> | <b>11511</b> | <b>114331</b>  | <b>11431</b> | <b>11531</b> | <b>13332</b>   | <b>13432</b> | <b>13532</b> | <b>133321</b><br><b>133322</b> | <b>134321</b><br><b>134322</b> | <b>135321</b><br><b>135322</b> |
| -              | -            | -            | -              | -            | -            | -              | -            | -            | -                              | -                              | -                              |
| -              | -            | -            | -              | -            | -            | -              | -            | -            | -                              | -                              | -                              |
| -              | -            | -            | -              | -            | -            | -              | -            | -            | -                              | -                              | -                              |

1 Schublade; 1 Klappe



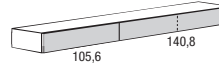
**4**

211,2 cm breit



**4**

211,2 cm breit



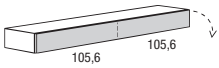
**4**

246,4 cm breit

| 211,2 cm breit                   |                                |                                | 211,2 cm breit                 |                                |                                | 246,4 cm breit                 |                                |                                |  |
|----------------------------------|--------------------------------|--------------------------------|--------------------------------|--------------------------------|--------------------------------|--------------------------------|--------------------------------|--------------------------------|--|
| 33,0 cm tief                     | 45,0 cm tief                   | 52,0 cm tief                   | 33,0 cm tief                   | 45,0 cm tief                   | 52,0 cm tief                   | 33,0 cm tief                   | 45,0 cm tief                   | 52,0 cm tief                   |  |
| <b>1142311</b><br><b>1142312</b> | <b>114211</b><br><b>114212</b> | <b>115211</b><br><b>115212</b> | <b>113311</b><br><b>113312</b> | <b>114311</b><br><b>114312</b> | <b>115311</b><br><b>115312</b> | <b>133311</b><br><b>133312</b> | <b>134311</b><br><b>134312</b> | <b>135311</b><br><b>135312</b> |  |
| -                                | -                              | -                              | -                              | -                              | -                              | -                              | -                              | -                              |  |
| -                                | -                              | -                              | -                              | -                              | -                              | -                              | -                              | -                              |  |
| -                                | -                              | -                              | -                              | -                              | -                              | -                              | -                              | -                              |  |

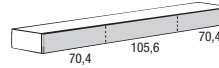
1 Klappe

1 Klappe



**4**

211,2 cm breit



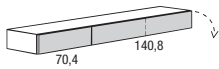
**4**

246,4 cm breit

| 211,2 cm breit |              |              |  | 246,4 cm breit |              |              |  |
|----------------|--------------|--------------|--|----------------|--------------|--------------|--|
| 33,0 cm tief   | 45,0 cm tief | 52,0 cm tief |  | 33,0 cm tief   | 45,0 cm tief | 52,0 cm tief |  |
| <b>11318</b>   | <b>11418</b> | <b>11518</b> |  | <b>13318</b>   | <b>13418</b> | <b>13518</b> |  |
| -              | -            | -            |  | -              | -            | -            |  |
| -              | -            | -            |  | -              | -            | -            |  |
| -              | -            | -            |  | -              | -            | -            |  |

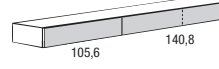
2 Klappen

2 Klappen



**4**

211,2 cm breit



**4**

246,4 cm breit

| 211,2 cm breit                   |                                |                                |  | 246,4 cm breit                 |                                |                                |  |
|----------------------------------|--------------------------------|--------------------------------|--|--------------------------------|--------------------------------|--------------------------------|--|
| 33,0 cm tief                     | 45,0 cm tief                   | 52,0 cm tief                   |  | 33,0 cm tief                   | 45,0 cm tief                   | 52,0 cm tief                   |  |
| <b>1143381</b><br><b>1143382</b> | <b>114381</b><br><b>114382</b> | <b>115381</b><br><b>115382</b> |  | <b>133331</b><br><b>133332</b> | <b>134331</b><br><b>134332</b> | <b>135331</b><br><b>135332</b> |  |
| -                                | -                              | -                              |  | -                              | -                              | -                              |  |
| -                                | -                              | -                              |  | -                              | -                              | -                              |  |
| -                                | -                              | -                              |  | -                              | -                              | -                              |  |

für 211,2 cm Breite

für 211,2 cm Breite

für 246,4 cm Breite

für 246,4 cm Breite

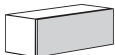


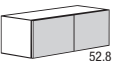
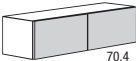
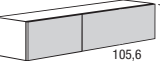

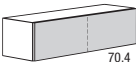
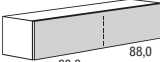
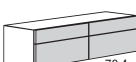


|             |   |             |   |             |   |             |   |
|-------------|---|-------------|---|-------------|---|-------------|---|
| <b>4211</b> | X | <b>4211</b> | X | <b>4246</b> | X | <b>4246</b> | X |
| -           |   | -           |   | -           |   | -           |   |

# 2 Raster Lowboards

Zubehör: siehe Seite 88-90




**2 Raster Lowboards**  
 35,2 cm hoch  
 (37,0 cm hoch inkl. 1,8 cm hohen Sockelverstellern),  
**33,0; 45,0 oder 52,0 cm tief**  
 inkl. Kabeldurchlass mittig in Rückwand hinter Klappe pro Fach

**52,0 cm tiefe Lowboards sind nicht als Hängeelemente einplanbar!**

|                     |  | 1 Schublade   |              |              | 2 Schubladen  |                                |                                | 1 Schublade; 1 stoffbespannte Klappe  |                                |                                |                                |                                |                                |
|---------------------|--|---|--------------|--------------|---|--------------------------------|--------------------------------|---|--------------------------------|--------------------------------|--------------------------------|--------------------------------|--------------------------------|
|                     |  |    |              |              |      |                                |                                |    |                                |                                |                                |                                |                                |
|                     |  | 105,6 cm breit  |              |              | 140,8 cm breit  |                                |                                | 176,0 cm breit  |                                |                                |                                |                                |                                |
|                     |  | 33,0 cm tief  | 45,0 cm tief | 52,0 cm tief | 33,0 cm tief  | 45,0 cm tief                   | 52,0 cm tief                   | 33,0 cm tief  | 45,0 cm tief                   | 52,0 cm tief                   |                                |                                |                                |
| wie Abb. spiegelnb. |  | <b>204131</b>   | <b>20411</b> | <b>20511</b> | <b>244131</b>   | <b>24411</b>                   | <b>24511</b>                   | <b>273161</b><br><b>273162</b>  | <b>274161</b><br><b>274162</b> | <b>275161</b><br><b>275162</b> |                                |                                |                                |
| Preisgr.            |  | -   | -            | -            | -   | -                              | -                              | -   | -                              | -                              |                                |                                |                                |
| I                   |  | -   | -            | -            | -   | -                              | -                              | -   | -                              | -                              |                                |                                |                                |
| II                  |  | -   | -            | -            | -   | -                              | -                              | -   | -                              | -                              |                                |                                |                                |
| III                 |  | -   | -            | -            | -   | -                              | -                              | -   | -                              | -                              |                                |                                |                                |
| IV                  |  | -   | -            | -            | -   | -                              | -                              | -   | -                              | -                              |                                |                                |                                |
|                     |  | 2 Schubladen  |              |              | 1 Schublade; 1 Klappe   |                                |                                | 2 Schubladen; 1 Klappe  |                                |                                |                                |                                |                                |
|                     |  |    |              |              |      |                                |                                |    |                                |                                |                                |                                |                                |
|                     |  | 105,6 cm breit  |              |              | 140,8 cm breit  |                                |                                | 176,0 cm breit  |                                |                                | 176,0 cm breit                 |                                |                                |
|                     |  | 33,0 cm tief  | 45,0 cm tief | 52,0 cm tief | 33,0 cm tief  | 45,0 cm tief                   | 52,0 cm tief                   | 33,0 cm tief  | 45,0 cm tief                   | 52,0 cm tief                   | 33,0 cm tief                   | 45,0 cm tief                   | 52,0 cm tief                   |
| wie Abb. spiegelnb. |  | <b>204331</b>   | <b>20431</b> | <b>20531</b> | <b>2442381</b><br><b>2442382</b>  | <b>244281</b><br><b>244282</b> | <b>245281</b><br><b>245282</b> | <b>273171</b><br><b>273172</b>  | <b>274171</b><br><b>274172</b> | <b>275171</b><br><b>275172</b> | <b>273181</b><br><b>273182</b> | <b>274181</b><br><b>274182</b> | <b>275181</b><br><b>275182</b> |
| Preisgr.            |  | -   | -            | -            | -   | -                              | -                              | -   | -                              | -                              | -                              | -                              | -                              |
| I                   |  | -   | -            | -            | -   | -                              | -                              | -   | -                              | -                              | -                              | -                              | -                              |
| II                  |  | -   | -            | -            | -   | -                              | -                              | -   | -                              | -                              | -                              | -                              | -                              |
| III                 |  | -   | -            | -            | -   | -                              | -                              | -   | -                              | -                              | -                              | -                              | -                              |
| IV                  |  | -   | -            | -            | -   | -                              | -                              | -   | -                              | -                              | -                              | -                              | -                              |
|                     |  | 1 Klappe  |              |              |   |                                |                                |   |                                |                                |                                |                                |                                |
|                     |  |  |              |              |    |                                |                                |  |                                |                                |                                |                                |                                |
|                     |  | 105,6 cm breit  |              |              | 140,8 cm breit  |                                |                                | 176,0 cm breit  |                                |                                |                                |                                |                                |
|                     |  | 33,0 cm tief  | 45,0 cm tief | 52,0 cm tief | 33,0 cm tief  | 45,0 cm tief                   | 52,0 cm tief                   | 33,0 cm tief  | 45,0 cm tief                   | 52,0 cm tief                   |                                |                                |                                |
| Preisgr.            |  | <b>20318</b>  | <b>20418</b> | <b>20518</b> | <b>244138</b>   | <b>24418</b>                   | <b>24518</b>                   | <b>27318</b>  | <b>27418</b>                   | <b>27518</b>                   |                                |                                |                                |
| I                   |  | -   | -            | -            | -   | -                              | -                              | -   | -                              | -                              |                                |                                |                                |
| II                  |  | -   | -            | -            | -   | -                              | -                              | -   | -                              | -                              |                                |                                |                                |
| III                 |  | -   | -            | -            | -   | -                              | -                              | -   | -                              | -                              |                                |                                |                                |
| IV                  |  | -   | -            | -            | -   | -                              | -                              | -   | -                              | -                              |                                |                                |                                |
|                     |  | 4 Schubladen  |              |              | 2 Klappen   |                                |                                |   |                                |                                |                                |                                |                                |
|                     |  |  |              |              |  |                                |                                |  |                                |                                |                                |                                |                                |
|                     |  | 140,8 cm breit  |              |              | 176,0 cm breit  |                                |                                | 176,0 cm breit  |                                |                                |                                |                                |                                |
|                     |  | 33,0 cm tief  | 45,0 cm tief | 52,0 cm tief | 33,0 cm tief  | 45,0 cm tief                   | 52,0 cm tief                   | 33,0 cm tief  | 45,0 cm tief                   | 52,0 cm tief                   |                                |                                |                                |
| wie Abb. spiegelnb. |  |   |              |              | <b>244231</b>   | <b>24421</b>                   | <b>24521</b>                   | <b>273211</b><br><b>273212</b>  | <b>274211</b><br><b>274212</b> | <b>275211</b><br><b>275212</b> | <b>273191</b><br><b>273192</b> | <b>274191</b><br><b>274192</b> | <b>275191</b><br><b>275192</b> |
| Preisgr.            |  |   |              |              | -   | -                              | -                              | -   | -                              | -                              | -                              | -                              | -                              |
| I                   |  |   |              |              | -   | -                              | -                              | -   | -                              | -                              | -                              | -                              | -                              |
| II                  |  |   |              |              | -   | -                              | -                              | -   | -                              | -                              | -                              | -                              | -                              |
| III                 |  |   |              |              | -   | -                              | -                              | -   | -                              | -                              | -                              | -                              | -                              |
| IV                  |  |   |              |              | -   | -                              | -                              | -   | -                              | -                              | -                              | -                              | -                              |

Bei Einplanung als Hängeelemente oder gestapelte Elemente:  
 Max. Belastung 15 kg pro Meter:  
 105,6 cm Breite: 15,0 kg  
 140,8 cm Breite: 20,0 kg  
 176,0 cm Breite: 25,0 kg  
 211,2 cm Breite: 30,0 kg  
 246,4 cm Breite: 30,0 kg

## Hängebeschlag

| Werden Elemente als Hängeelemente eingeplant, so ist ein Hängebeschlag zu bestellen. Werden Elemente aufeinander gestapelt, so ist für das/die gestapelte(n) Element(e) nur dann ein Hängebeschlag zu bestellen, wenn das gestapelte Element breiter als das bodenstehende Element ist bzw. versetzt gestapelt wird oder oberhalb eines offenen Glasfachs eingeplant wird. | für 105,6 cm Breite |             | für 140,8 cm Breite   |             | für 176,0 cm Breite   |             | für 176,0 cm Breite   |             |
|--|---------------------|-------------|---|-------------|---|-------------|---|-------------|
|  |                     | <b>4105</b> |  | <b>4140</b> |  | <b>4176</b> |  | <b>4176</b> |

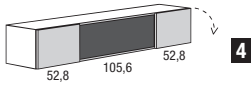
## Metallgestelle und Abdeckplatten

Metallgestelle und Abdeckplatten siehe Seite 90-91

**Montagehinweise für Hängeelemente:**  
Beachten Sie bitte hierzu unbedingt die  
Informationen und Hinweise im Kapitel  
„Wandbeschaffenheit“!

**3**  
**4**

1 Schublade; 1 stoffbespannte Klappe; 1 Klappe

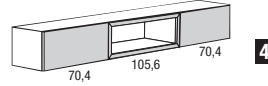


211,2 cm breit

33,0 cm tief    45,0 cm tief    52,0 cm tief

|               |               |               |
|---------------|---------------|---------------|
| <b>213161</b> | <b>214161</b> | <b>215161</b> |
| <b>213162</b> | <b>214162</b> | <b>215162</b> |
| -             | -             | -             |
| -             | -             | -             |
| -             | -             | -             |

1 Schublade; 1 offenes Fach; 1 Schublade

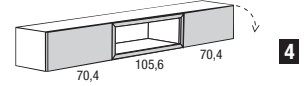


246,4 cm breit

33,0 cm tief    45,0 cm tief    52,0 cm tief

|              |              |              |
|--------------|--------------|--------------|
| <b>23332</b> | <b>23432</b> | <b>23532</b> |
| -            | -            | -            |
| -            | -            | -            |
| -            | -            | -            |

1 Schublade; 1 offenes Fach; 1 Klappe

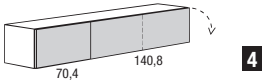


246,4 cm breit

33,0 cm tief    45,0 cm tief    52,0 cm tief

|               |               |               |
|---------------|---------------|---------------|
| <b>233321</b> | <b>234321</b> | <b>235321</b> |
| <b>233322</b> | <b>234322</b> | <b>235322</b> |
| -             | -             | -             |
| -             | -             | -             |
| -             | -             | -             |

1 Schublade; 1 Klappe

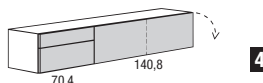


211,2 cm breit

33,0 cm tief    45,0 cm tief    52,0 cm tief

|                |               |               |
|----------------|---------------|---------------|
| <b>2143311</b> | <b>214311</b> | <b>215311</b> |
| <b>2143312</b> | <b>214312</b> | <b>215312</b> |
| -              | -             | -             |
| -              | -             | -             |
| -              | -             | -             |

2 Schubladen; 1 Klappe

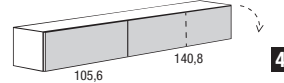


211,2 cm breit

33,0 cm tief    45,0 cm tief    52,0 cm tief

|                |               |               |
|----------------|---------------|---------------|
| <b>2144311</b> | <b>214411</b> | <b>215411</b> |
| <b>2144312</b> | <b>214412</b> | <b>215412</b> |
| -              | -             | -             |
| -              | -             | -             |
| -              | -             | -             |

1 Schublade; 1 Klappe

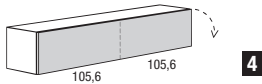


246,4 cm breit

33,0 cm tief    45,0 cm tief    52,0 cm tief

|                |               |               |
|----------------|---------------|---------------|
| <b>2343311</b> | <b>234311</b> | <b>235311</b> |
| <b>2343312</b> | <b>234312</b> | <b>235312</b> |
| -              | -             | -             |
| -              | -             | -             |
| -              | -             | -             |

1 Klappe

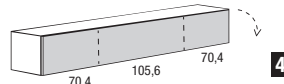


211,2 cm breit

33,0 cm tief    45,0 cm tief    52,0 cm tief

|              |              |              |
|--------------|--------------|--------------|
| <b>21318</b> | <b>21418</b> | <b>21518</b> |
| -            | -            | -            |
| -            | -            | -            |
| -            | -            | -            |

1 Klappe

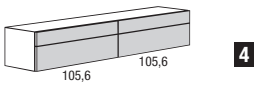


246,4 cm breit

33,0 cm tief    45,0 cm tief    52,0 cm tief

|              |              |              |
|--------------|--------------|--------------|
| <b>23318</b> | <b>23418</b> | <b>23518</b> |
| -            | -            | -            |
| -            | -            | -            |
| -            | -            | -            |

4 Schubladen

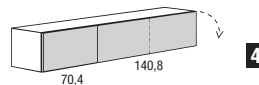


211,2 cm breit

33,0 cm tief    45,0 cm tief    52,0 cm tief

|              |              |              |
|--------------|--------------|--------------|
| <b>21321</b> | <b>21421</b> | <b>21521</b> |
| -            | -            | -            |
| -            | -            | -            |
| -            | -            | -            |

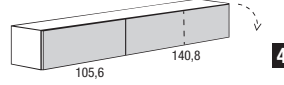
2 Klappen



211,2 cm breit

33,0 cm tief    45,0 cm tief    52,0 cm tief

|                |               |               |
|----------------|---------------|---------------|
| <b>2143381</b> | <b>214381</b> | <b>215381</b> |
| <b>2143382</b> | <b>214382</b> | <b>215382</b> |
| -              | -             | -             |
| -              | -             | -             |
| -              | -             | -             |



246,4 cm breit

33,0 cm tief    45,0 cm tief    52,0 cm tief

|               |               |               |
|---------------|---------------|---------------|
| <b>233331</b> | <b>234331</b> | <b>235331</b> |
| <b>233332</b> | <b>234332</b> | <b>235332</b> |
| -             | -             | -             |
| -             | -             | -             |
| -             | -             | -             |

für 211,2 cm Breite

für 211,2 cm Breite

für 246,4 cm Breite

für 246,4 cm Breite

**4211**

**4211**

**4246**

**4246**

# 3 Raster Lowboards

Zubehör: siehe Seite 88-90

**3 Raster Lowboards**  
52,8 cm hoch  
(54,6 cm hoch inkl. 1,8 cm hohen Sockelverstellern),  
**45,0 cm oder 52,0 cm tief**

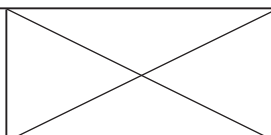
inkl. Kabeldurchlass mittig in Rückwand hinter Klappe pro Fach

**52,0 cm tiefe Lowboards sind nicht als Hängeelemente einplanbar!**

|                    |  | 2 Schubladen  |              | 4 Schubladen  |              |
|--------------------|--|---|--------------|---|--------------|
|                    |  |    |              |    |              |
|                    |  | 105,6 cm breit  |              | 140,8 cm breit  |              |
|                    |  | 45,0 cm tief  | 52,0 cm tief | 45,0 cm tief  | 52,0 cm tief |
| wie Abb. spiegelb. |  | <b>30451</b>  | <b>30551</b> | <b>34451</b>  | <b>34551</b> |
| Preisgr.           |  | -   | -            | -   | -            |
| I                  |  | -   | -            | -   | -            |
| II                 |  | -   | -            | -   | -            |
| III                |  | -   | -            | -   | -            |
| IV                 |  | -   | -            | -   | -            |
|                    |  | 1 Klappe; 1 Schublade   |              | 2 Klappen; 2 Schubladen   |              |
|                    |  |    |              |    |              |
|                    |  | 105,6 cm breit  |              | 140,8 cm breit  |              |
|                    |  | 45,0 cm tief  | 52,0 cm tief | 45,0 cm tief  | 52,0 cm tief |
| wie Abb. spiegelb. |  | <b>30461</b>  | <b>30561</b> | <b>34461</b>  | <b>34561</b> |
| Preisgr.           |  | -   | -            | -   | -            |
| I                  |  | -   | -            | -   | -            |
| II                 |  | -   | -            | -   | -            |
| III                |  | -   | -            | -   | -            |
| IV                 |  | -   | -            | -   | -            |
|                    |  | 1 offenes Fach; 1 Schublade   |              | 2 offene Fächer; 2 Schubladen   |              |
|                    |  |  |              |  |              |
|                    |  | 105,6 cm breit  |              | 140,8 cm breit  |              |
|                    |  | 45,0 cm tief  | 52,0 cm tief | 45,0 cm tief  | 52,0 cm tief |
| wie Abb. spiegelb. |  | <b>30471</b>  | <b>30571</b> | <b>34471</b>  | <b>34571</b> |
| Preisgr.           |  | -   | -            | -   | -            |
| I                  |  | -   | -            | -   | -            |
| II                 |  | -   | -            | -   | -            |
| III                |  | -   | -            | -   | -            |
| IV                 |  | -   | -            | -   | -            |

Bei Einplanung als Hängeelemente oder gestapelte Elemente:  
Max. Belastung 15 kg pro Meter:  
105,6 cm Breite: 15,0 kg  
140,8 cm Breite: 20,0 kg  
176,0 cm Breite: 25,0 kg  
211,2 cm Breite: 30,0 kg  
246,4 cm Breite: 30,0 kg

## Hängebeschlag

| Werden Elemente als Hängeelemente eingeplant, so ist ein Hängebeschlag zu bestellen. Werden Elemente aufeinander gestapelt, so ist für das/die gestapelte(n) Element(e) nur dann ein Hängebeschlag zu bestellen, wenn das gestapelte Element breiter als das bodenstehende Element ist bzw. versetzt gestapelt wird oder oberhalb eines offenen Glasfachs eingeplant wird. | für 105,6 cm Breite |             | für 140,8 cm Breite   |             |
|--|---------------------|-------------|---|-------------|
|  |                     | <b>4105</b> |  | <b>4140</b> |
|  | -                   |             | -   |             |

## Metallgestelle und Abdeckplatten

Metallgestelle und Abdeckplatten siehe Seite 90-91

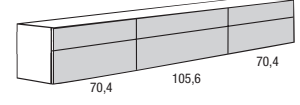
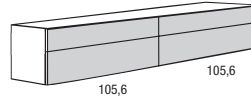
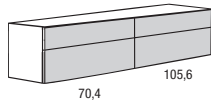
**Montagehinweise für Hängeelemente:**  
Beachten Sie bitte hierzu unbedingt die  
Informationen und Hinweise im Kapitel  
„Wandbeschaffenheit“!

3

4

4 Schubladen

6 Schubladen



176,0 cm breit

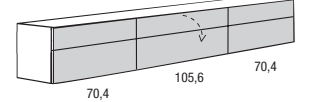
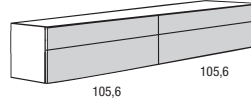
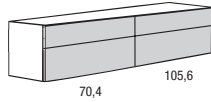
211,2 cm breit

246,4 cm breit

| 45,0 cm tief  |  | 52,0 cm tief  |  | 45,0 cm tief |  | 52,0 cm tief |  | 45,0 cm tief |  | 52,0 cm tief |  |
|---------------|--|---------------|--|--------------|--|--------------|--|--------------|--|--------------|--|
| <b>374251</b> |  | <b>375251</b> |  | <b>31451</b> |  | <b>31551</b> |  | <b>32451</b> |  | <b>32551</b> |  |
| 374252        |  | 375252        |  |              |  |              |  |              |  |              |  |
| -             |  | -             |  | -            |  | -            |  | -            |  | -            |  |
| -             |  | -             |  | -            |  | -            |  | -            |  | -            |  |
| -             |  | -             |  | -            |  | -            |  | -            |  | -            |  |

2 Klappen; 2 Schubladen

2 Schubladen; 1 Klappe, 1 Schublade; 2 Schubladen



176,0 cm breit

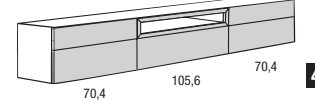
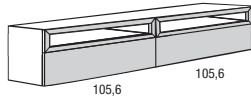
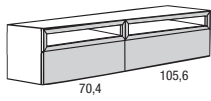
211,2 cm breit

246,4 cm breit

| 45,0 cm tief  |  | 52,0 cm tief  |  | 45,0 cm tief |  | 52,0 cm tief |  | 45,0 cm tief |  | 52,0 cm tief |  |
|---------------|--|---------------|--|--------------|--|--------------|--|--------------|--|--------------|--|
| <b>374261</b> |  | <b>375261</b> |  | <b>31461</b> |  | <b>31561</b> |  | <b>32461</b> |  | <b>32561</b> |  |
| 374262        |  | 375262        |  |              |  |              |  |              |  |              |  |
| -             |  | -             |  | -            |  | -            |  | -            |  | -            |  |
| -             |  | -             |  | -            |  | -            |  | -            |  | -            |  |
| -             |  | -             |  | -            |  | -            |  | -            |  | -            |  |

2 offene Fächer; 2 Schubladen

2 Schubladen; 1 offenes Fach, 1 Schublade; 2 Schubladen



176,0 cm breit

211,2 cm breit

246,4 cm breit

| 45,0 cm tief  |  | 52,0 cm tief  |  | 45,0 cm tief |  | 52,0 cm tief |  | 45,0 cm tief |  | 52,0 cm tief |  |
|---------------|--|---------------|--|--------------|--|--------------|--|--------------|--|--------------|--|
| <b>374271</b> |  | <b>375271</b> |  | <b>31471</b> |  | <b>31571</b> |  | <b>32471</b> |  | <b>32571</b> |  |
| 374272        |  | 375272        |  |              |  |              |  |              |  |              |  |
| -             |  | -             |  | -            |  | -            |  | -            |  | -            |  |
| -             |  | -             |  | -            |  | -            |  | -            |  | -            |  |
| -             |  | -             |  | -            |  | -            |  | -            |  | -            |  |

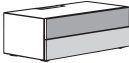
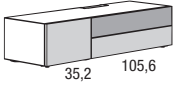
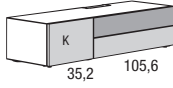
für 176,0 cm Breite

für 211,2 cm Breite

für 246,4 cm Breite

|             |  |  |  |             |  |  |  |             |  |  |  |
|-------------|--|--|--|-------------|--|--|--|-------------|--|--|--|
| <b>4176</b> |  |  |  | <b>4211</b> |  |  |  | <b>4246</b> |  |  |  |
| -           |  |  |  | -           |  |  |  | -           |  |  |  |

## 2 Raster Medien-Lowboards

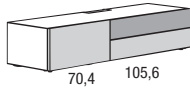
|  |   |   |   |                  |  |
|--|---|---|---|------------------|--|
| <p><b>2 Raster Medien-Lowboards</b><br/>35,2 cm hoch<br/>(37,0 cm hoch inkl. 1,8 cm hohen Sockelverstellern),<br/><b>52,0 cm tief</b></p> <p>Abdeckplatte an der Hinterkante mit Kabelabdeckung in Chromhochglänzend</p> <p>inkl. Kabeldurchlass mittig in Rückwand hinter Klappe pro Fach</p> <p>Max. Belastung: 40 kg</p> <p><b>2 Raster Medien-Lowboards sind nicht als Hängeelemente einplanbar!</b></p> | 1 stoffbespannte Klappe, 1 Schublade  |   | 1 Schublade; 1 stoffbespannte Klappe, 1 Schublade   |                  |  |
|  |  <p>105,6 cm breit</p> |   |  <p>140,8 cm breit</p> |                  |  |
|  | wie Abb. spiegelb.  | <b>210075</b>   | <b>2140751</b>  | <b>2140752</b>   |  |
|  | Preisgr.<br>I<br>II<br>III<br>IV  | -<br>-<br>-<br>-  | -<br>-<br>-<br>-  | -<br>-<br>-<br>- |  |
|  |   | 1 Klappe; 1 stoffbespannte Klappe, 1 Schublade  |   |                  |  |
|  |   |  <p>140,8 cm breit</p> |   |                  |  |
| wie Abb. spiegelb.   |   | <b>2141751</b>  | <b>2141752</b>  |                  |  |
| Preisgr.<br>I<br>II<br>III<br>IV   |   | -<br>-<br>-<br>-  | -<br>-<br>-<br>-  |                  |  |
| K = Klappe   |   |   |   |                  |  |
| Achten Sie bitte auf die vom Elektrohersteller angegebenen Anforderungen zu Freiräumen (Wärmestau)!  |   | Preisgr.<br>I<br>II<br>III<br>IV  |   |                  |  |

## Metallgestelle und Abdeckplatten

Metallgestelle und Abdeckplatten siehe Seite 90-91

1 Schublade; 1 stoffbespannte Klappe, 1 Schublade

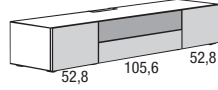
1 Schublade; 1 stoffbespannte Klappe, 1 Schublade; 1 Schublade



176,0 cm breit

**2170751**  
**2170752**

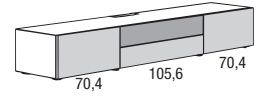
-  
-  
-



211,2 cm breit

**221075**

-  
-  
-



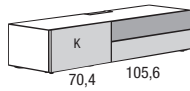
246,4 cm breit

**224075**

-  
-  
-

1 Klappe; 1 stoffbespannte Klappe, 1 Schublade

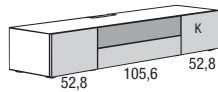
1 Schublade; 1 stoffbespannte Klappe, 1 Schublade; 1 Klappe



176,0 cm breit

**2171751**  
**2171752**

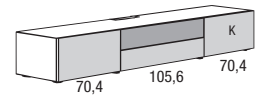
-  
-  
-



211,2 cm breit

**2211751**  
**2211752**

-  
-  
-

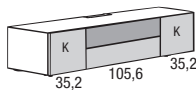


246,4 cm breit

**2241751**  
**2241752**

-  
-  
-

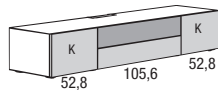
1 Klappe; 1 stoffbespannte Klappe, 1 Schublade; 1 Klappe



176,0 cm breit

**217275**

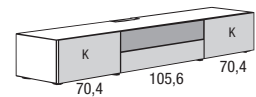
-  
-  
-



211,2 cm breit

**221275**

-  
-  
-



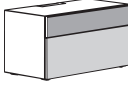
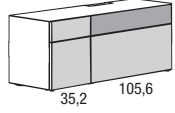
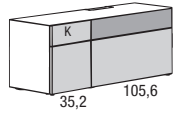
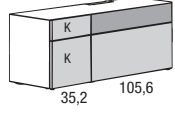
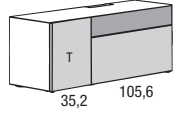
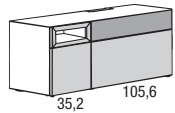
246,4 cm breit

**224275**

-  
-  
-



# 3 Raster Medien-Lowboards

|  |   |   |   |                |  |
|--|---|---|---|----------------|--|
| <p><b>3 Raster Medien-Lowboards</b><br/>52,8 cm hoch<br/>(54,6 cm hoch inkl. 1,8 cm hohen Sockelverstellern),<br/><b>52,0 cm tief</b></p> <p>Abdeckplatte an der Hinterkante mit Kabelabdeckung in Chromhochglänzend</p> <p>inkl. Kabeldurchlass mittig in Rückwand hinter Klappe pro Fach</p> <p>Max. Belastung: 40 kg</p> <p><b>3 Raster Medien-Lowboards sind nicht als Hängeelemente einplanbar!</b></p> | 1 stoffbespannte Klappe, 1 Schublade  |   | 2 Schubladen; 1 stoffbespannte Klappe, 1 Schublade  |                |  |
|  |  <p>105,6 cm breit</p> |   |  <p>35,2 105,6</p> <p>140,8 cm breit</p> |                |  |
|  | wie Abb. spiegelnb.   | <b>310075</b>   | <b>3140751</b>  | <b>3140752</b> |  |
|  | Preisgr.  | -   | -   | -              |  |
|  | I   | -   | -   | -              |  |
|  | II  | -   | -   | -              |  |
|  | III   | -   | -   | -              |  |
|  | IV  | -   | -   | -              |  |
|  |   | 1 Klappe, 1 Schublade; 1 stoffbespannte Klappe, 1 Schublade   |   |                |  |
|  |   |  <p>35,2 105,6</p> <p>140,8 cm breit</p>   |   |                |  |
| wie Abb. spiegelnb.  |   | <b>3141751</b>  | <b>3141752</b>  |                |  |
| Preisgr.   |   | -   | -   |                |  |
| I  |   | -   | -   |                |  |
| II   |   | -   | -   |                |  |
| III  |   | -   | -   |                |  |
| IV   |   | -   | -   |                |  |
|  |   | 2 Klappen; 1 stoffbespannte Klappe, 1 Schublade   |   |                |  |
|  |   |  <p>35,2 105,6</p> <p>140,8 cm breit</p>  |   |                |  |
| wie Abb. spiegelnb.  |   | <b>3142751</b>  | <b>3142752</b>  |                |  |
| Preisgr.   |   | -   | -   |                |  |
| I  |   | -   | -   |                |  |
| II   |   | -   | -   |                |  |
| III  |   | -   | -   |                |  |
| IV   |   | -   | -   |                |  |
|  |   | 1 Tür; 1 stoffbespannte Klappe, 1 Schublade   |   |                |  |
|  |   |  <p>35,2 105,6</p> <p>140,8 cm breit</p> |   |                |  |
| wie Abb. spiegelnb.  |   | <b>3143751</b>  | <b>3143752</b>  |                |  |
| Preisgr.   |   | -   | -   |                |  |
| I  |   | -   | -   |                |  |
| II   |   | -   | -   |                |  |
| III  |   | -   | -   |                |  |
| IV   |   | -   | -   |                |  |
|  |   | 1 offenes Fach, 1 Schublade; 1 stoffbespannte Klappe, 1 Schublade   |   |                |  |
|  |   |  <p>35,2 105,6</p> <p>140,8 cm breit</p> |   |                |  |
| wie Abb. spiegelnb.  |   | <b>3144751</b>  | <b>3144752</b>  |                |  |
| Preisgr.   |   | -   | -   |                |  |
| I  |   | -   | -   |                |  |
| II   |   | -   | -   |                |  |
| III  |   | -   | -   |                |  |
| IV   |   | -   | -   |                |  |

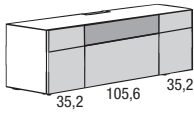
K = Klappe  
T = Tür

Achten Sie bitte auf die vom Elektrohersteller angegebenen Anforderungen zu Freiräumen (Wärmestau)!

## Metallgestelle und Abdeckplatten

Metallgestelle und Abdeckplatten siehe Seite 90-91

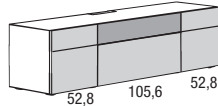
2 Schubladen; 1 stoffbespannte Klappe, 1 Schublade; 2 Schubladen



176,0 cm breit

**317075**

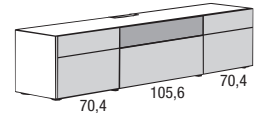
-  
-  
-



211,2 cm breit

**321075**

-  
-  
-

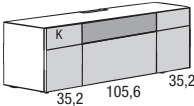


246,4 cm breit

**324075**

-  
-  
-

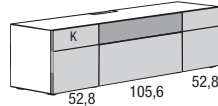
1 Klappe, 1 Schublade; 1 stoffbespannte Klappe, 1 Schublade; 2 Schubladen



176,0 cm breit

**3171751**  
**3171752**

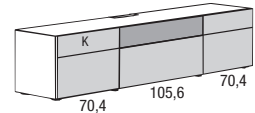
-  
-  
-



211,2 cm breit

**3211751**  
**3211752**

-  
-  
-

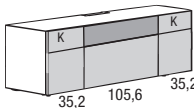


246,4 cm breit

**3241751**  
**3241752**

-  
-  
-

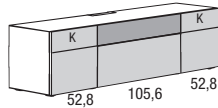
1 Klappe, 1 Schublade; 1 stoffbespannte Klappe, 1 Schublade; 1 Klappe, 1 Schublade



176,0 cm breit

**317275**

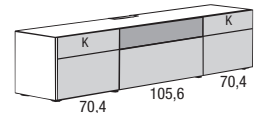
-  
-  
-



211,2 cm breit

**321275**

-  
-  
-

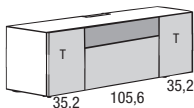


246,4 cm breit

**324275**

-  
-  
-

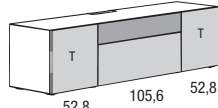
1 Tür; 1 stoffbespannte Klappe, 1 Schublade; 1 Tür



176,0 cm breit

**317375**

-  
-  
-

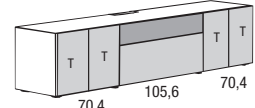


211,2 cm breit

**321375**

-  
-  
-

2 Türen; 1 stoffbespannte Klappe, 1 Schublade; 2 Türen

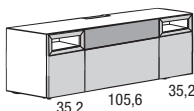


246,4 cm breit

**324375**

-  
-  
-

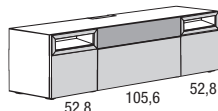
1 offenes Fach, 1 Schublade; 1 stoffbespannte Klappe, 1 Schublade; 1 offenes Fach, 1 Schublade



176,0 cm breit

**317475**

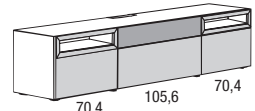
-  
-  
-



211,2 cm breit

**321475**

-  
-  
-

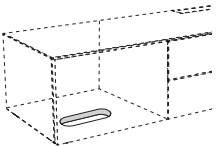
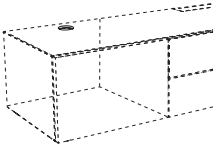
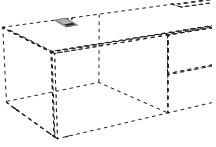
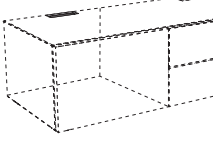
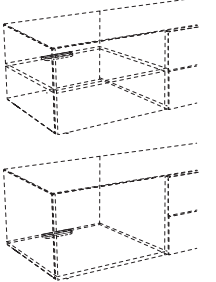


246,4 cm breit

**324475**

-  
-  
-

## Media-Zubehör für Lowboards

|   |                    |
|---|--------------------|
|  <p><b>Subwoofer-Bodenausschnitt</b><br/>         Bodenausschnitt 12 x 23,2 cm<br/>         Durch den Bodenausschnitt dringen die Töne des Subwoofers ohne Behinderung aus dem Lowboard nach aussen.<br/>         Die exakte Position im Korpus wird werksseitig festgelegt und kann nicht verändert werden.</p>  | <p>14</p> <p>-</p> |
|  <p><b>Kabeldurchlass K1</b><br/>         silberfarbig; Ø 8,0 cm<br/>         Es besteht die Möglichkeit eines Kabeldurchlasses in dem Abschlussboden der Lowboards. Der Kabeldurchlass ist im hinteren Bereich des Abschlussbodens möglich. Position mittig vom Fach, Mitte der Bohrung von der Hinterkante des Elementes: 10,0 cm.</p> <p>Werden Medien-Paneele auf ein Lowboard eingeplant, bitte die exakte Position des Kabeldurchlasses im Auftrag angeben.</p>                                 | <p>K1</p> <p>-</p> |
|  <p><b>Kabeldurchlass K7</b><br/>         silberfarbig; 7,0 x 12,0 cm<br/>         Es besteht die Möglichkeit eines Kabeldurchlasses in dem Abschlussboden der Lowboards. Position mittig vom Fach, bündig an der Hinterkante des Elementes.</p> <p>Werden Medien-Paneele auf ein Lowboard eingeplant, bitte die exakte Position des Kabeldurchlasses im Auftrag angeben.</p>  | <p>K7</p> <p>-</p> |
|  <p><b>Kabeldurchlass K8</b><br/>         silberfarbig; 12,8 x 3,2 cm<br/>         Es besteht die Möglichkeit eines Kabeldurchlasses in dem Abschlussboden der Lowboards. Der Kabeldurchlass ist an der Hinterkante des Abschlussbodens möglich. Position mittig vom Fach.</p> <p>Werden Medien-Paneele auf ein Lowboard eingeplant, bitte die exakte Position des Kabeldurchlasses im Auftrag angeben.</p> <p>Der Kabeldurchlass K8 kann nicht oberhalb eines offenen Fachs eingeplant werden.</p> | <p>K8</p> <p>-</p> |
|  <p><b>Kabeldurchlass K9</b><br/>         13,0 x 1,6 cm<br/>         Es besteht die Möglichkeit eines Kabeldurchlasses in einem Einlegeboden oder im unteren Abschlussboden. Der Kabeldurchlass ist an der Hinterkante des Einlegebodens bzw. an der Hinterkante des unteren Abschlussbodens hinter der Rückwand möglich. Position mittig vom Fach.</p>   | <p>K9</p> <p>-</p> |

## IR-Repeater-Set

### IR-Repeater-Set

Infrarot-Signal-Übertragungs-Set zur Ansteuerung von Media-Geräten hinter blickdichten Fronten. Mit einem Set können die Geräte in einem Fach angesteuert werden. Dabei gilt:

- Pro Fach muss ein Set eingesetzt werden. Es können bei großen Fächern auch zwei Sender installiert werden, um die Sendeleistung zu erhöhen. In diesem Fall ist lediglich ein zusätzlicher Sender zu bestellen.
- Der Sender ist in unmittelbarer Reichweite zum Empfangsauge des Mediengerätes anzubringen.
- Übertragbares IR Frequenzband 20 - 60 kHz
- Mit einem Empfänger lassen sich bis zu 3 Sender kombinieren.

Es besteht die Möglichkeit der Verwendung von 3 Sendern über einen Empfänger inkl. Masterbox. Dieses ermöglicht die gleichzeitige Ansteuerung von 3 unterschiedlichen Möbelfächern bzw. lässt es in kritischen Anwendungen zu, ein Möbelfach mit mehreren Sendern auszustatten, um die Sendeleistung in diesem Fach zu erhöhen bzw. 2 nebeneinander stehende Endgeräte ansteuern zu können.

Das IR-Repeater-Set besteht aus:

- 1 Empfangsauge (Ø 3,0 cm) inkl. Standwinkel
- 1 elektrischer Sender
- 1 Stecker EVG 12 V
- Kabelclipse

**Bitte beachten Sie die Angaben der Bedienungsanleitung!**

|  |
|--|
| <b>IR-Repeater-Set</b><br>1 Empfangsaug und 1 Sender inkl. Standwinkel |
| <b>2001</b><br>-   |
| <b>zusätzlicher Sender</b>   |
| <b>2003</b><br>-   |

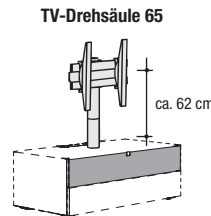
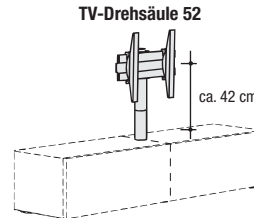
## TV-Säulen

**TV-Säulen** dreh- und neigungsverstellbar, zur Montage auf **bodenstehende Lowboards mit Mittelseite** (nicht möglich bei 2 Raster Lowboards mit 2 übereinander liegenden Schubladen, bei Lowboards mit Glas- oder Keramik-Abdeckplatte und bei Hänge-Lowboards).

Die Montage der TV-Säule ist ausschliesslich oberhalb einer Mittelseite möglich. Die Mittelseite wird mit einem Ausschnitt als Kabeldurchlass versehen (ohne Mehrpreis). Unterhalb der TV-Säulen sind keine Schubladen möglich.

Die TV-Drehsäule 52 ist geeignet für Flachbildschirme mit einer Bildschirmdiagonale von 38"-52" (96-132 cm), max. Belastung: 35 kg  
TV-Drehsäule 52 einsetzbar für VESA-Norm: min. 75 x 75 mm, max. 400 x 400 mm

Die TV-Drehsäule 65 ist geeignet für Flachbildschirme mit einer Bildschirmdiagonale von 38"-65" (96-165 cm), max. Belastung: 40 kg  
TV-Drehsäule 65 einsetzbar für VESA-Norm: min. 75 x 75 mm, max. 800 x 400 mm




| TV-Drehsäule 52  | TV-Drehsäule 65  |
|------------------|------------------|
| <b>9404</b><br>- | <b>9403</b><br>- |

# Nutzmaße bei Lowboards


## Ausreichende Belüftung für HiFi- (Medien-) Geräte

Achten Sie bitte auf die vom Elektrohersteller angegebenen Anforderungen zu Freiräumen (Wärmestau)!

## Nutzmaße bei 1 und 2 Raster Lowboards




**Nutzmaße hinter 52 cm breiter Klappe:**  
 Höhe 1 / 2 Raster: 13,8 / 31,4 cm  
 Breite: 49 cm  
 Tiefe 33 / 45 cm: 28,3 / 40,3 cm



**Nutzmaße hinter 70 cm breiter Klappe:**  
 Höhe 1 / 2 Raster: 13,8 / 31,4 cm  
 Breite: 66,6 cm  
 Tiefe 33 / 45 cm: 28,3 / 40,3 cm



**Nutzmaße hinter 105 cm breiter Klappe:**  
 Höhe 1 / 2 Raster: 13,8 / 31,4 cm  
 Breite: 97 cm  
 Tiefe 33 / 45 cm: 28,3 / 40,3 cm

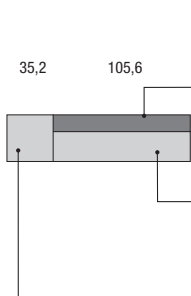


**Nutzmaße in 70 cm breitem, offenen Fach:**  
 Höhe: 9,4 cm  
 Breite: 62,2 cm  
 Tiefe 33 / 45 cm: 26,2 / 38,2 cm



**Nutzmaße in 105 cm breitem, offenen Fach:**  
 Höhe: 9,4 cm  
 Breite: 97,4 cm  
 Tiefe 33 / 45 cm: 26,2 / 38,2 cm

## Nutzmaße bei 2 Raster Medien-Lowboards

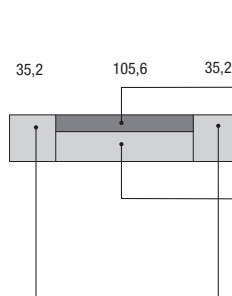


**Bei 105,6 und 140,8 cm breiten Medien-Lowboards:**

**Nutzmaße hinter stoffbespannter Klappe:**  
 Höhe: 10,8 cm  
 Breite: 97 cm  
 Tiefe: 38 cm

**Nutzmaße hinter Klappe:**  
 Höhe: 15,7 cm  
 Breite: 97 cm  
 Tiefe: 47,3 cm

**Nutzmaße hinter äußerer Klappe:**  
 Höhe: 31,4 cm  
 Breite: 31,4 cm  
 Tiefe: 47,3 cm

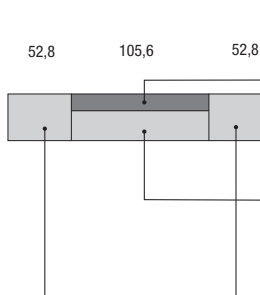


**Bei 176,0 cm breiten Medien-Lowboards:**

**Nutzmaße hinter stoffbespannter Klappe:**  
 Höhe: 10,8 cm  
 Breite: 97 cm  
 Tiefe: 38 cm

**Nutzmaße hinter mittlerer Klappe:**  
 Höhe: 15,7 cm  
 Breite: 97 cm  
 Tiefe: 47,3 cm

**Nutzmaße hinter äußeren Klappen (je Seite):**  
 Höhe: 31,4 cm  
 Breite: 31,4 cm  
 Tiefe: 47,3 cm

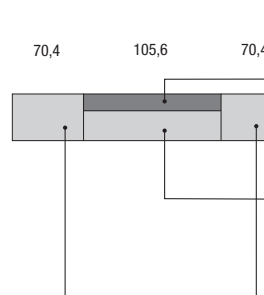


**Bei 211,2 cm breiten Medien-Lowboards:**

**Nutzmaße hinter stoffbespannter Klappe:**  
 Höhe: 10,8 cm  
 Breite: 97 cm  
 Tiefe: 38 cm

**Nutzmaße hinter mittlerer Klappe:**  
 Höhe: 15,7 cm  
 Breite: 97 cm  
 Tiefe: 47,3 cm

**Nutzmaße hinter äußeren Klappen (je Seite):**  
 Höhe: 31,4 cm  
 Breite: 49 cm  
 Tiefe: 47,3 cm



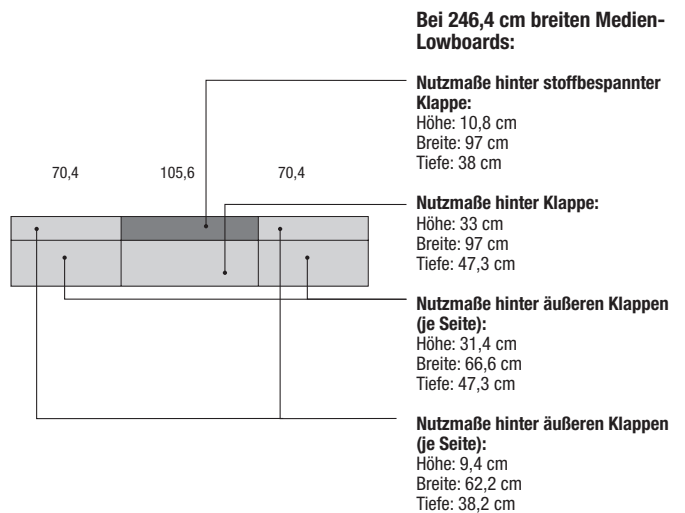
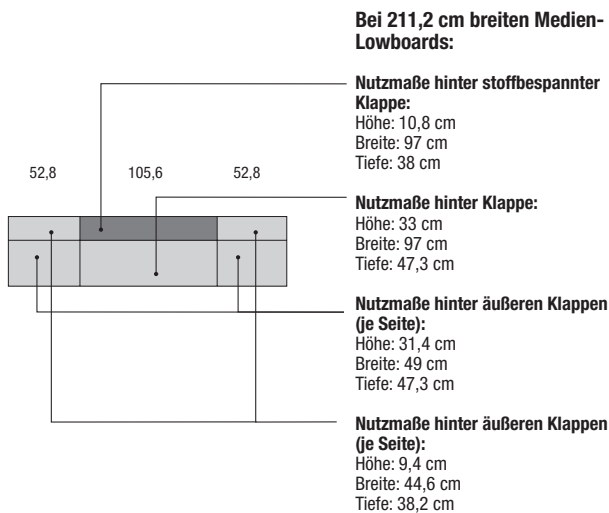
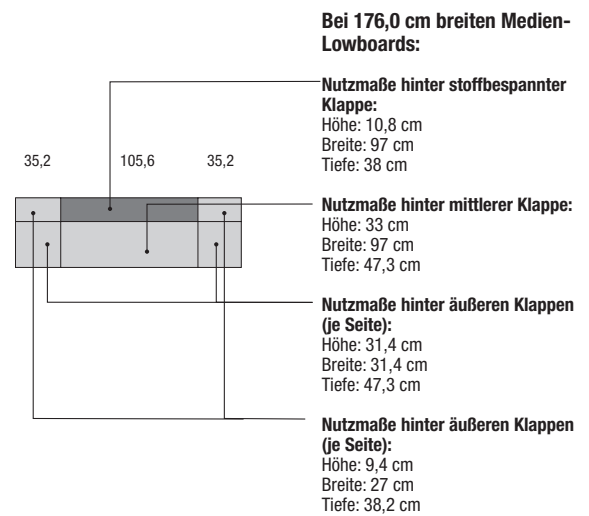
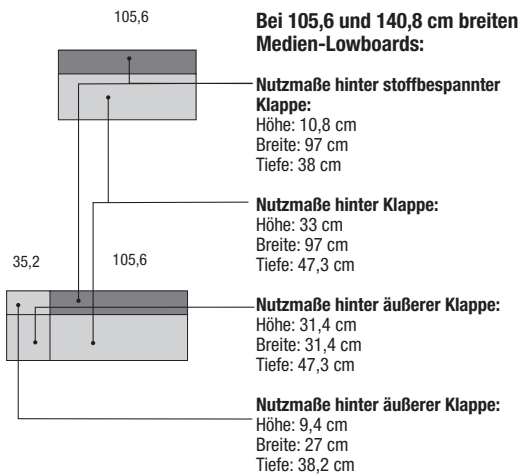
**Bei 246,4 cm breiten Medien-Lowboards:**

**Nutzmaße hinter stoffbespannter Klappe:**  
 Höhe: 10,8 cm  
 Breite: 97 cm  
 Tiefe: 38 cm

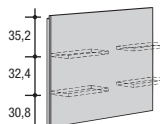
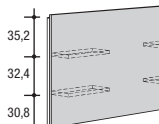
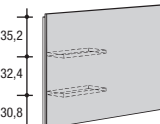
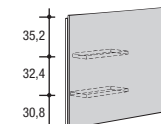
**Nutzmaße hinter mittlerer Klappe:**  
 Höhe: 15,7 cm  
 Breite: 97 cm  
 Tiefe: 47,3 cm

**Nutzmaße hinter äußeren Klappen (je Seite):**  
 Höhe: 31,4 cm  
 Breite: 66,6 cm  
 Tiefe: 47,3 cm

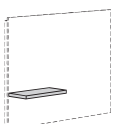
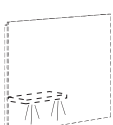
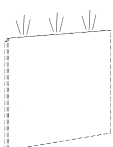
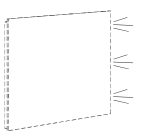
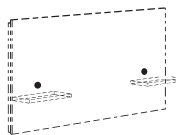
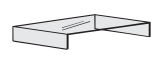
## Nutzmaße bei 3 Raster Medien-Lowboards



## 6 Raster Media-Paneele

|   |  |   |  |   |
|---|--|---|--|---|
| <b>6 Raster Media-Paneele</b><br>104,1 cm hoch;<br>9,6 cm stark inkl. Montageraum<br><br>zur freien Wandmontage mittels<br>unsichtbarem Spezialbeschlag | gestrichelte Linien = feste Position von optionalen Media-Paneelborden (mit LED-Beleuchtung) |   |  |   |
|   |             |  |  |  |
|   | 140,8 cm breit   | 176,0 cm breit  | 211,2 cm breit   | 246,4 cm breit  |
|   | <b>6145</b>  | <b>6175</b>   | <b>6215</b>  | <b>6245</b>   |
|   | Preisgr.<br>I<br>II<br>III<br>IV   | -<br>-<br>-<br>-  | -<br>-<br>-<br>-   | -<br>-<br>-<br>-  |

## Zubehör für Media-Paneele


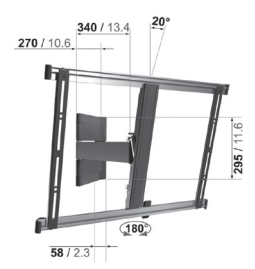
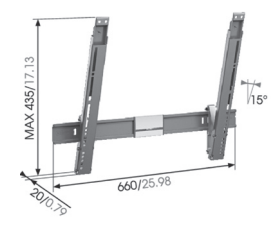
|   |                                  |                              |                     |                     |                     |
|---|----------------------------------|------------------------------|---------------------|---------------------|---------------------|
| <br><b>Media-Paneelborde</b><br>23,4 cm tief; 2,9 cm stark<br><br>Montage ausschließlich an festen Positionen links und/oder rechts sowie oben und/oder unten an den Media-Paneele möglich (siehe hierzu die Zeichnungen oben). Bitte deutlich im Auftrag angeben.<br><br>Max. Belastung: 15 kg   | Preisgr.<br>I<br>II<br>III<br>IV | 52,8 cm breit                | 70,4 cm breit       |                     |                     |
|   |                                  | <b>55</b>                    | <b>75</b>           |                     |                     |
| LED-Beleuchtung inkl. Tretschalter. Für die Schaltung ist eine Funkfernbedienung möglich (gegen Mehrpreis).   |                                  |                              |                     |                     |                     |
| <br><b>LED-Beleuchtung für Media-Paneelborde</b><br><br>Dieses Produkt enthält eine Lichtquelle der Energieeffizienzklasse F. 12 V.   | Preisgr.<br>I<br>II<br>III<br>IV | für 52,8 cm Breite           | für 70,4 cm Breite  |                     |                     |
|   |                                  | 2,4 W                        | 4,7 W               |                     |                     |
|   |                                  | <b>512</b>                   | <b>812</b>          |                     |                     |
| <br><b>obere LED-Beleuchtung für Media-Paneele</b><br>zur Montage oben hinter die Media-Paneele<br><br>Dieses Produkt enthält eine Lichtquelle der Energieeffizienzklasse F. 12 V.  | Preisgr.<br>I<br>II<br>III<br>IV | für 140,8 cm Breite          | für 176,0 cm Breite | für 211,2 cm Breite | für 246,4 cm Breite |
|   |                                  | 9,8 W                        | 12,5 W              | 15,3 W              | 17,5 W              |
|   |                                  | <b>914</b>                   | <b>917</b>          | <b>921</b>          | <b>924</b>          |
| <br><b>seitliche LED-Beleuchtung für Media-Paneele</b><br>zur Montage links (L) und/oder rechts (R) hinter die Media-Paneele<br><br>Dieses Produkt enthält eine Lichtquelle der Energieeffizienzklasse F. 12 V.   | Preisgr.<br>I<br>II<br>III<br>IV | 6,3 W                        |                     |                     |                     |
|   |                                  | <b>691 L</b><br><b>692 R</b> |                     |                     |                     |
| <br><b>Kabeldurchlass K3</b><br>silberfarbig; Ø 7,2 cm (Öffnung 5,6 cm)<br>Es besteht die Möglichkeit eines Kabeldurchlasses in den Media-Paneele oberhalb der unteren Media-Paneelborde (siehe Zeichnung links). Der Kabeldurchlass wird 37,5 cm von der Unterkante und 35,2 cm von der linken und/oder rechten Seite im Media-Paneel montiert. Bitte die exakte Position (links und/oder rechts) deutlich im Auftrag angeben! | Preisgr.<br>I<br>II<br>III<br>IV | <b>K3</b>                    |                     |                     |                     |
|   |                                  | -                            |                     |                     |                     |
| 14,2 cm hoch<br>93,0 cm breit<br>40,0 cm tief<br><br><br><b>Glasaufsatz für TV</b><br>Glasplatte, 1,0 cm stark, aus Klarglas, einzusetzen auf Lowboards.<br>Max. Belastung: 50 kg   | Preisgr.<br>I<br>II<br>III<br>IV | <b>1917</b>                  |                     |                     |                     |
|   |                                  | -                            |                     |                     |                     |

## IR-Repeater-Sets

|   |   |  |
|---|---|--|
| <p><b>IR-Repeater-Sets</b><br/>Infrarot-Signal-Übertragungs-Sets zur Ansteuerung von Media-Geräten hinter blickdichten Fronten. Mit einem Set können die Geräte in einem Fach angesteuert werden. Dabei gilt:</p> <ul style="list-style-type: none"> <li>• Pro Fach muss ein Set eingesetzt werden. Es können bei großen Fächern auch zwei Sender installiert werden, um die Sendeleistung zu erhöhen. In diesem Fall ist lediglich ein zusätzlicher Sender zu bestellen.</li> <li>• Der Sender ist in unmittelbarer Reichweite zum Empfangsauge des Mediagerätes anzubringen.</li> <li>• Übertragbares IR Frequenzband 20 - 60 kHz</li> <li>• Mit einem Empfänger lassen sich bis zu 3 Sender kombinieren.</li> </ul> <p>Es besteht die Möglichkeit der Verwendung von 3 Sendern über einen Empfänger inkl. Masterbox. Dieses ermöglicht die gleichzeitige Ansteuerung von 3 unterschiedlichen Möbelfächern bzw. lässt es in kritischen Anwendungen zu, ein Möbelfach mit mehreren Sendern auszustatten, um die Sendeleistung in diesem Fach zu erhöhen bzw. 2 nebeneinander stehende Endgeräte ansteuern zu können.</p> <p>Das IR-Repeater-Set besteht aus:</p> <ul style="list-style-type: none"> <li>• bei <b>IR-Repeater-Set 1</b>: 1 Empfangsauge (Ø 3,0 cm) inkl. Standwinkel</li> <li>• bei <b>IR-Repeater-Set 2</b>: 1 Empfangsauge (Ø 3,0 cm)</li> <li>• 1 elektrischer Sender</li> <li>• 1 Stecker EVG 12 V</li> <li>• Kabelclipse</li> </ul> <p><b>Standard-Einbauposition des IR-Repeater-Sets 2</b></p> <ul style="list-style-type: none"> <li>• in Media-Paneeelen: 4,0 cm von der Unterkante und 12,0 cm von der linken Außenkante der Media-Paneele</li> </ul> <p><b>Bitte beachten Sie die Angaben der Bedienungsanleitung!</b></p> | <p><b>IR-Repeater-Set 1</b><br/>1 Empfangsauge und 1 Sender inkl. Standwinkel</p> | <p><b>IR-Repeater-Set 2</b><br/>1 Empfangsauge und 1 Sender (Einbau grundsätzlich links im Media-Paneel)</p> |
|   | <p><b>2001</b><br/>-</p>  | <p><b>2002</b><br/>-</p>   |
|   | <p><b>zusätzlicher Sender</b></p>   |  |



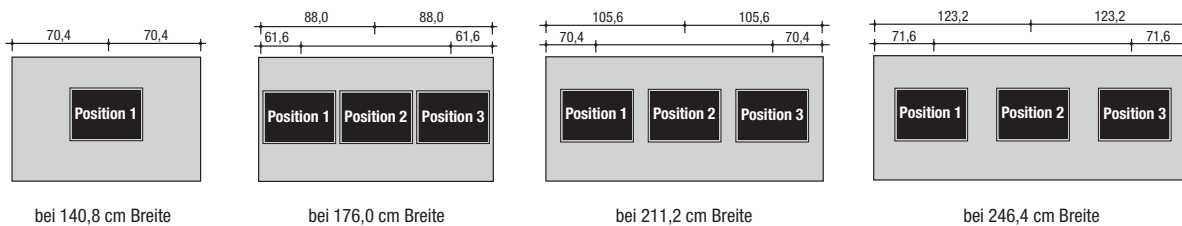
## Flachbildschirmhalter

|  |  |  |  |   |   |
|--|--|--|--|---|---|
| <p><b>Flachbildschirmhalter WTL6</b><br/>                 Der Flachbildschirmhalter kann 3-dimensional verstellbar werden. Er ist geeignet für Flachbildschirme mit einer Bildschirmdiagonale von 102-216 cm (40"-85"); max. Belastung: 45 kg.<br/>                 Geeignet für Curved TV's.<br/>                 Flachbildschirmhalter einsetzbar für VESA-Norm:<br/>                 min.: 200 x 200 mm<br/>                 max.: 600 x 400 mm</p>  |  | <p><b>Flachbildschirmhalter THIN 545, optimal einstellbar</b><br/>                 Der Flachbildschirmhalter kann 3-dimensional verstellbar werden. Er ist geeignet für Flachbildschirme mit einer Bildschirmdiagonale von 102-165 cm (40"-65") und einer max. Tiefe von 4,5 cm; max. Belastung: 25 kg.<br/>                 Unter <a href="http://www.vogels.com">www.vogels.com</a> können Sie prüfen, ob Ihr Flachbildschirm an diesem Flachbildschirmhalter montiert werden kann. Geben Sie die Bezeichnung THIN 545 ein. Nach wenigen Schritten ist ersichtlich, ob Ihr Flachbildschirm mit dem Flachbildschirmhalter kompatibel ist.<br/>                 Nicht geeignet für Curved TV's.<br/>                 Flachbildschirmhalter einsetzbar für VESA-Norm:<br/>                 min.: 100 x 100 mm<br/>                 max.: 600 x 400 mm</p>  |  | <p><b>Flachbildschirmhalter THIN 515</b><br/>                 Der Flachbildschirmhalter kann um max. 15° geneigt werden. Er ist geeignet für Flachbildschirme mit einer Bildschirmdiagonale von 102-165 cm (40"-65") und einer max. Tiefe von 5,0 cm; max. Belastung: 25 kg.<br/>                 Unter <a href="http://www.vogels.com">www.vogels.com</a> können Sie prüfen, ob Ihr Flachbildschirm an diesem Flachbildschirmhalter montiert werden kann. Geben Sie die Bezeichnung THIN 515 ein. Nach wenigen Schritten ist ersichtlich, ob Ihr Flachbildschirm mit dem Flachbildschirmhalter kompatibel ist.<br/>                 Nicht geeignet für Curved TV's.<br/>                 Flachbildschirmhalter einsetzbar für VESA-Norm:<br/>                 min.: 100 x 100 mm<br/>                 max.: 600 x 400 mm</p>  |   |
| zur freien Wandmontage   | zur Montage an festen Positionen an Media-Paneele (siehe unten; nachträgliche Montage nicht möglich; inkl. Kabeldurchlass in Halterung und Paneel) | zur freien Wandmontage   | zur Montage an festen Positionen an Media-Paneele (siehe unten; nachträgliche Montage nicht möglich; inkl. Kabeldurchlass in Halterung und Paneel) | zur freien Wandmontage  | zur freien Montage an Media-Paneele (ein Kabeldurchlass K1 wird mitgeliefert und kann bauseits angebracht werden) |
| 9704   | 9705   | 9304   | 9305   | 9504  | 9505  |

## Montagepositionen der Flachbildschirmhalter an Media-Paneele

Neben der Möglichkeit, die Flachbildschirmhalter frei an der Wand zu montieren, besteht hier auch die Möglichkeit, diese vor Media-Paneele zu planen. Aus statischen und konstruktiven Gründen sind bei den **Flachbildschirmhaltern Type 9705 und 9305** lediglich die unten aufgeführten Montagepositionen möglich, andere Positionen sind ausgeschlossen. Bitte geben Sie in Ihrem Auftrag deutlich an, an welcher Position der Flachbildschirm montiert werden soll, die Media-Paneele werden dementsprechend vorgebohrt. Eine nachträgliche Montage ist nicht möglich. Der **Flachbildschirmhalter Type 9505** kann an jeder beliebigen Stelle - auch nachträglich - montiert werden. Höhenposition: mittig im Paneel.

### Mögliche Breitenpositionen des Flachbildschirmhalters an Media-Paneele



**Hinweis zur Bemaßung in den Zeichnungen:**  
 Die Maßkette über den Zeichnungen ist nicht maßstabsgetreu. Die Maße beziehen sich immer auf die Mitte des Flachbildschirmhalters in der jeweiligen Montageposition.

**Bei Zeichnung 1:**

Die Mitte des Flachbildschirmhalters liegt 70,4 cm von der linken und rechten Seite des Media-Paneels.

**Bei Zeichnung 2:**

Die Mitte des Flachbildschirmhalters in Position 1 (bzw. Position 3) liegt 61,6 cm von der linken (bzw. rechten) Seite des Media-Paneels. Die Mitte des Flachbildschirmhalters in Position 2 liegt 88,0 cm von der linken und rechten Seite des Media-Paneels.

**Bei Zeichnung 3:**

Die Mitte des Flachbildschirmhalters in Position 1 (bzw. Position 3) liegt 70,4 cm von der linken (bzw. rechten) Seite des Media-Paneels. Die Mitte des Flachbildschirmhalters in Position 2 liegt 105,6 cm von der linken und rechten Seite des Media-Paneels.

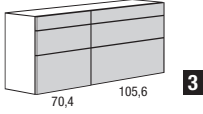
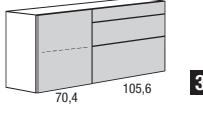
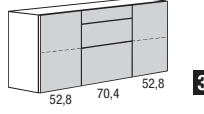
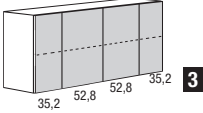
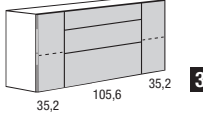
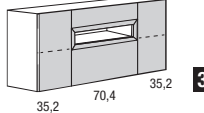
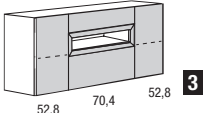
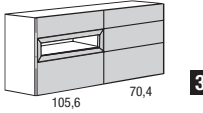
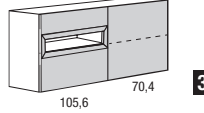
**Bei Zeichnung 4:**

Die Mitte des Flachbildschirmhalters in Position 1 (bzw. Position 3) liegt 71,6 cm von der linken (bzw. rechten) Seite des Media-Paneels. Die Mitte des Flachbildschirmhalters in Position 2 liegt 123,2 cm von der linken und rechten Seite des Media-Paneels.



# 4 Raster Sideboards

Zubehör und Beleuchtung:  
siehe Seite 88-93

|   |   |  |  |   |   |                                |              |
|---|---|--|--|---|---|--------------------------------|--------------|
| <p><b>4 Raster Sideboards</b><br/>70,4 cm hoch<br/>(72,2 cm hoch inkl. 1,8 cm hohen Sockelverstellern),<br/><b>45,0 oder 52,0 cm tief</b></p> | 6 Schubladen  |  | 1 Tür; 3 Schubladen  |   | 1 Tür; 3 Schubladen; 1 Tür  |                                |              |
|   |  |  |  |   |  |                                |              |
|   | 176,0 cm breit  |  | 176,0 cm breit   |   | 176,0 cm breit  |                                |              |
|   |   | 45,0 cm tief   | 52,0 cm tief   | 45,0 cm tief  | 52,0 cm tief  | 45,0 cm tief                   | 52,0 cm tief |
|   | wie Abb. spiegelb.  | <b>417121</b><br><b>417122</b>   | <b>417111</b><br><b>417112</b>   | <b>417221</b><br><b>417222</b>  | <b>417211</b><br><b>417212</b>  | <b>41732</b>                   | <b>41731</b> |
|   | Preisgr.  | -  | -  | -   | -   | -                              | -            |
|   | I   | -  | -  | -   | -   | -                              | -            |
|   | II  | -  | -  | -   | -   | -                              | -            |
|   | III   | -  | -  | -   | -   | -                              | -            |
|   | IV  | -  | -  | -   | -   | -                              | -            |
| 4 Türen   |   | 1 Tür; 3 Schubladen; 1 Tür   |  | 1 Tür; 2 Schubladen, 1 offenes Fach; 1 Tür  |   |                                |              |
|    |   |    |  |    |   |                                |              |
| 176,0 cm breit  |   | 176,0 cm breit   |  | 176,0 cm breit  |   |                                |              |
|   | 45,0 cm tief  | 52,0 cm tief   | 45,0 cm tief   | 52,0 cm tief  | 45,0 cm tief  | 52,0 cm tief                   |              |
| Preisgr.  | <b>41742</b>  | <b>41741</b>   | <b>41752</b>   | <b>41751</b>  | <b>41762</b>  | <b>41761</b>                   |              |
| I   | -   | -  | -  | -   | -   | -                              |              |
| II  | -   | -  | -  | -   | -   | -                              |              |
| III   | -   | -  | -  | -   | -   | -                              |              |
| IV  | -   | -  | -  | -   | -   | -                              |              |
| 1 Tür; 2 Schubladen, 1 offenes Fach; 1 Tür  |   | 2 Schubladen, 1 offenes Fach; 3 Schubladen   |  | 2 Schubladen, 1 offenes Fach; 1 Tür   |   |                                |              |
|    |   |  |  |  |   |                                |              |
| 176,0 cm breit  |   | 176,0 cm breit   |  | 176,0 cm breit  |   |                                |              |
|   | 45,0 cm tief  | 52,0 cm tief   | 45,0 cm tief   | 52,0 cm tief  | 45,0 cm tief  | 52,0 cm tief                   |              |
| wie Abb. spiegelb.  | <b>41772</b>  | <b>41771</b>   | <b>417721</b><br><b>417722</b>   | <b>417711</b><br><b>417712</b>  | <b>417421</b><br><b>417422</b>  | <b>417411</b><br><b>417412</b> |              |
| Preisgr.  | -   | -  | -  | -   | -   | -                              |              |
| I   | -   | -  | -  | -   | -   | -                              |              |
| II  | -   | -  | -  | -   | -   | -                              |              |
| III   | -   | -  | -  | -   | -   | -                              |              |
| IV  | -   | -  | -  | -   | -   | -                              |              |

Bei Einplanung als Hängeelemente oder gestapelte Elemente:  
Max. Belastung je Element: 40 kg

## Hängebeschlag

|   |                     |
|---|---------------------|
| <p>Werden Elemente als Hängeelemente eingeplant, so ist ein Hängebeschlag zu bestellen. Werden Elemente aufeinander gestapelt, so ist für das/die gestapelte(n) Element(e) nur dann ein Hängebeschlag zu bestellen, wenn das gestapelte Element breiter als das bodenstehende Element ist bzw. versetzt gestapelt wird oder oberhalb eines offenen Glasfachs eingeplant wird.</p> | für 176,0 cm Breite |
|   | <b>4176</b>         |

## Metallgestelle und Abdeckplatten

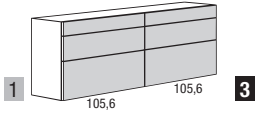
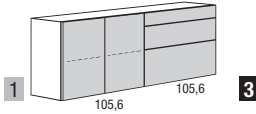
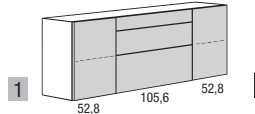
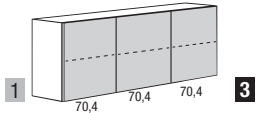
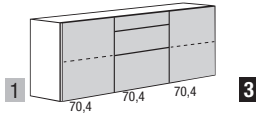
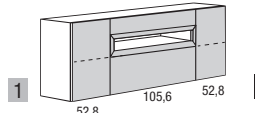
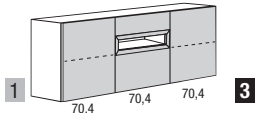
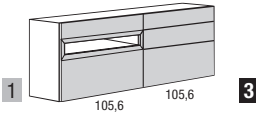
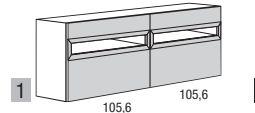
Metallgestelle und Abdeckplatten siehe Seite 90-91

# 4 Raster Sideboards

**Auslieferungshinweise:**  
Beachten Sie bitte hierzu die Informationen auf den Programmeinführungsseiten.

**Montagehinweise für Hängeelemente:**  
Beachten Sie bitte hierzu unbedingt die Informationen und Hinweise im Kapitel „Wandbeschaffenheit“!

**NEO**

|   |   |  |  |   |   |              |              |
|---|---|--|--|---|---|--------------|--------------|
| <p><b>4 Raster Sideboards</b><br/>70,4 cm hoch<br/>(72,2 cm hoch inkl. 1,8 cm hohen Sockelverstellern),<br/><b>45,0 oder 52,0 cm tief</b></p> | 6 Schubladen  |  | 2 Türen; 3 Schubladen  |   | 1 Tür; 3 Schubladen; 1 Tür  |              |              |
|   |  |  |  |   |  |              |              |
|   | 211,2 cm breit  |  | 211,2 cm breit   |   | 211,2 cm breit  |              |              |
|   |   | 45,0 cm tief   | 52,0 cm tief   | 45,0 cm tief  | 52,0 cm tief  | 45,0 cm tief | 52,0 cm tief |
|   | wie Abb. spiegelb.  | <b>42112</b>   | <b>42111</b>   | <b>421221</b><br><b>421222</b>  | <b>421211</b><br><b>421212</b>  | <b>42132</b> | <b>42131</b> |
|   | Preisgr.  | -  | -  | -   | -   | -            | -            |
|   | I   | -  | -  | -   | -   | -            | -            |
|   | II  | -  | -  | -   | -   | -            | -            |
|   | III   | -  | -  | -   | -   | -            | -            |
|   | IV  | -  | -  | -   | -   | -            | -            |
|   | 3 Türen   |  | 1 Tür; 3 Schubladen; 1 Tür   |   | 1 Tür; 2 Schubladen, 1 offenes Fach; 1 Tür  |              |              |
|    |   |    |  |    |   |              |              |
| 211,2 cm breit  |   | 211,2 cm breit   |  | 211,2 cm breit  |   |              |              |
|   | 45,0 cm tief  | 52,0 cm tief   | 45,0 cm tief   | 52,0 cm tief  | 45,0 cm tief  | 52,0 cm tief |              |
| Preisgr.  | <b>42142</b>  | <b>42141</b>   | <b>42152</b>   | <b>42151</b>  | <b>42162</b>  | <b>42161</b> |              |
| I   | -   | -  | -  | -   | -   | -            |              |
| II  | -   | -  | -  | -   | -   | -            |              |
| III   | -   | -  | -  | -   | -   | -            |              |
| IV  | -   | -  | -  | -   | -   | -            |              |
|   | 1 Tür; 2 Schubladen, 1 offenes Fach; 1 Tür  |  | 2 Schubladen, 1 offenes Fach; 3 Schubladen   |   | 4 Schubladen; 2 offene Fächer   |              |              |
|    |   |  |  |  |   |              |              |
| 211,2 cm breit  |   | 211,2 cm breit   |  | 211,2 cm breit  |   |              |              |
|   | 45,0 cm tief  | 52,0 cm tief   | 45,0 cm tief   | 52,0 cm tief  | 45,0 cm tief  | 52,0 cm tief |              |
| wie Abb. spiegelb.  | <b>42172</b>  | <b>42171</b>   | <b>421721</b><br><b>421722</b>   | <b>421711</b><br><b>421712</b>  | <b>42192</b>  | <b>42191</b> |              |
| Preisgr.  | -   | -  | -  | -   | -   | -            |              |
| I   | -   | -  | -  | -   | -   | -            |              |
| II  | -   | -  | -  | -   | -   | -            |              |
| III   | -   | -  | -  | -   | -   | -            |              |
| IV  | -   | -  | -  | -   | -   | -            |              |

Bei Einplanung als Hängeelemente oder gestapelte Elemente:  
Max. Belastung je Element: 40 kg

## Hängebeschlag

|   |                     |
|---|---------------------|
| <p>Werden Elemente als Hängeelemente eingeplant, so ist ein Hängebeschlag zu bestellen. Werden Elemente aufeinander gestapelt, so ist für das/die gestapelte(n) Element(e) nur dann ein Hängebeschlag zu bestellen, wenn das gestapelte Element breiter als das bodenstehende Element ist bzw. versetzt gestapelt wird oder oberhalb eines offenen Glasfachs eingeplant wird.</p> | für 211,2 cm Breite |
|   | <b>4211</b>         |

## Metallgestelle und Abdeckplatten

Metallgestelle und Abdeckplatten siehe Seite 90-91

# 4 Raster Sideboards

Zubehör und Beleuchtung:  
siehe Seite 88-93

|   |                    |  |                                |                                |                              |                                |                                |
|---|--------------------|--|--------------------------------|--------------------------------|------------------------------|--------------------------------|--------------------------------|
| <b>4 Raster Sideboards</b><br>70,4 cm hoch<br>(72,2 cm hoch inkl. 1,8 cm hohen Sockelverstellern),<br><b>45,0 oder 52,0 cm tief</b> | 4 Türen            |  | 1 Tür; 3 Schubladen; 1 Tür     |                                | 2 Türen; 3 Schubladen; 1 Tür |                                |                                |
|   |                    |  |                                |                                |                              |                                |                                |
|   | 246,4 cm breit     |  | 246,4 cm breit                 |                                | 246,4 cm breit               |                                |                                |
|   |                    | 45,0 cm tief                                 | 52,0 cm tief                   | 45,0 cm tief                   | 52,0 cm tief                 | 45,0 cm tief                   | 52,0 cm tief                   |
|   | wie Abb. spiegelb. | <b>42442</b>                                 | <b>42441</b>                   | <b>42452</b>                   | <b>42451</b>                 | <b>424521</b><br><b>424522</b> | <b>424511</b><br><b>424512</b> |
|   | Preisgr.           | -  | -                              | -                              | -                            | -                              | -                              |
|   | I                  | -  | -                              | -                              | -                            | -                              | -                              |
|   | II                 | -  | -                              | -                              | -                            | -                              | -                              |
|   | III                | -  | -                              | -                              | -                            | -                              | -                              |
|   | IV                 | -  | -                              | -                              | -                            | -                              | -                              |
| 1 Tür; 2 Schubladen, 1 offenes Fach; 1 Tür  |                    | 2 Türen; 2 Schubladen, 1 offenes Fach; 1 Tür |                                | 1 Tür; 6 Schubladen; 1 Tür     |                              |                                |                                |
|   |                    |  |                                |                                |                              |                                |                                |
| 246,4 cm breit  |                    | 246,4 cm breit                               |                                | 246,4 cm breit                 |                              |                                |                                |
|   | 45,0 cm tief       | 52,0 cm tief                                 | 45,0 cm tief                   | 52,0 cm tief                   | 45,0 cm tief                 | 52,0 cm tief                   |                                |
| wie Abb. spiegelb.  | <b>42462</b>       | <b>42461</b>                                 | <b>424621</b><br><b>424622</b> | <b>424611</b><br><b>424612</b> | <b>42472</b>                 | <b>42471</b>                   |                                |
| Preisgr.  | -                  | -  | -                              | -                              | -                            | -                              |                                |
| I   | -                  | -  | -                              | -                              | -                            | -                              |                                |
| II  | -                  | -  | -                              | -                              | -                            | -                              |                                |
| III   | -                  | -  | -                              | -                              | -                            | -                              |                                |
| IV  | -                  | -  | -                              | -                              | -                            | -                              |                                |
| Bei Einplanung als Hängeelemente oder gestapelte Elemente:<br>Max. Belastung je Element: 40 kg                                      |                    |  |                                |                                |                              |                                |                                |

## Hängebeschlag

|  |                     |
|--|---------------------|
| Werden Elemente als Hängeelemente eingeplant, so ist ein Hängebeschlag zu bestellen. Werden Elemente aufeinander gestapelt, so ist für das/die gestapelte(n) Element(e) nur dann ein Hängebeschlag zu bestellen, wenn das gestapelte Element breiter als das bodenstehende Element ist bzw. versetzt gestapelt wird oder oberhalb eines offenen Glasfachs eingeplant wird. | für 246,4 cm Breite |
|  | <b>4246</b>         |

## Metallgestelle und Abdeckplatten

|  |
|--|
| Metallgestelle und Abdeckplatten siehe Seite 90-91 |
|--|

# 6 Raster Highboards

**Auslieferungshinweise:**  
Beachten Sie bitte hierzu die Informationen auf den Programmeinführungsseiten.

**Montagehinweise für Hängeelemente:**  
Beachten Sie bitte hierzu unbedingt die Informationen und Hinweise im Kapitel „Wandbeschaffenheit“!

**NEO**

|   |                                |  |                                |                                     |                                |                                |              |
|---|--------------------------------|--|--------------------------------|-------------------------------------|--------------------------------|--------------------------------|--------------|
| <p><b>6 Raster Highboards</b><br/>105,6 cm hoch<br/>(107,4 cm hoch inkl. 1,8 cm hohen Sockelverstellern),<br/><b>45,0 oder 52,0 cm tief</b></p> | 8 Schubladen                   |  | 1 Tür; 4 Schubladen            |                                     | 1 Tür; 4 Schubladen; 1 Tür     |                                |              |
|   |                                |  |                                |                                     |                                |                                |              |
|   | 176,0 cm breit                 |  | 176,0 cm breit                 |                                     | 176,0 cm breit                 |                                |              |
|   |                                | 45,0 cm tief                               | 52,0 cm tief                   | 45,0 cm tief                        | 52,0 cm tief                   | 45,0 cm tief                   | 52,0 cm tief |
|   | wie Abb. spiegelb.             | <b>617121</b><br><b>617122</b>             | <b>617111</b><br><b>617112</b> | <b>617221</b><br><b>617222</b>      | <b>617211</b><br><b>617212</b> | <b>61732</b>                   | <b>61731</b> |
|   | Preisgr.                       | -  | -                              | -                                   | -                              | -                              | -            |
|   | I                              | -  | -                              | -                                   | -                              | -                              | -            |
|   | II                             | -  | -                              | -                                   | -                              | -                              | -            |
|   | III                            | -  | -                              | -                                   | -                              | -                              | -            |
|   | IV                             | -  | -                              | -                                   | -                              | -                              | -            |
| 1 Tür; 4 Schubladen; 1 Tür  |                                | 1 Tür; 3 Schubladen, 1 offenes Fach; 1 Tür |                                |                                     |                                |                                |              |
|   |                                |  |                                |                                     |                                |                                |              |
| 176,0 cm breit  |                                | 176,0 cm breit                             |                                | 176,0 cm breit                      |                                |                                |              |
|   | 45,0 cm tief                   | 52,0 cm tief                               | 45,0 cm tief                   | 52,0 cm tief                        | 45,0 cm tief                   | 52,0 cm tief                   |              |
| Preisgr.  | <b>61752</b>                   | <b>61751</b>                               | <b>61762</b>                   | <b>61761</b>                        | <b>61772</b>                   | <b>61771</b>                   |              |
| I   | -                              | -  | -                              | -                                   | -                              | -                              |              |
| II  | -                              | -  | -                              | -                                   | -                              | -                              |              |
| III   | -                              | -  | -                              | -                                   | -                              | -                              |              |
| IV  | -                              | -  | -                              | -                                   | -                              | -                              |              |
| 3 Schubladen, 1 offenes Fach; 4 Schubladen  |                                | 6 Schubladen; 2 offene Fächer              |                                | 3 Schubladen, 1 offenes Fach; 1 Tür |                                |                                |              |
|   |                                |  |                                |                                     |                                |                                |              |
| 176,0 cm breit  |                                | 176,0 cm breit                             |                                | 176,0 cm breit                      |                                |                                |              |
|   | 45,0 cm tief                   | 52,0 cm tief                               | 45,0 cm tief                   | 52,0 cm tief                        | 45,0 cm tief                   | 52,0 cm tief                   |              |
| wie Abb. spiegelb.  | <b>617721</b><br><b>617722</b> | <b>617711</b><br><b>617712</b>             | <b>617321</b><br><b>617322</b> | <b>617311</b><br><b>617312</b>      | <b>617421</b><br><b>617422</b> | <b>617411</b><br><b>617412</b> |              |
| Preisgr.  | -                              | -  | -                              | -                                   | -                              | -                              |              |
| I   | -                              | -  | -                              | -                                   | -                              | -                              |              |
| II  | -                              | -  | -                              | -                                   | -                              | -                              |              |
| III   | -                              | -  | -                              | -                                   | -                              | -                              |              |
| IV  | -                              | -  | -                              | -                                   | -                              | -                              |              |

Bei Einplanung als Hängeelemente oder gestapelte Elemente:  
Max. Belastung je Element: 40 kg

## Hängebeschlag

|   |                     |
|---|---------------------|
| <p>Werden Elemente als Hängeelemente eingeplant, so ist ein Hängebeschlag zu bestellen. Werden Elemente aufeinander gestapelt, so ist für das/die gestapelte(n) Element(e) nur dann ein Hängebeschlag zu bestellen, wenn das gestapelte Element breiter als das bodenstehende Element ist bzw. versetzt gestapelt wird oder oberhalb eines offenen Glasfachs eingeplant wird.</p> | für 176,0 cm Breite |
|   | <b>4176</b>         |

## Metallgestelle und Abdeckplatten

Metallgestelle und Abdeckplatten siehe Seite 90-91



# 6 Raster Highboards

Zubehör und Beleuchtung:  
siehe Seite 88-93

|   |                       |  |                                |  |                                |              |              |
|---|-----------------------|--|--------------------------------|--|--------------------------------|--------------|--------------|
| <p><b>6 Raster Highboards</b><br/>105,6 cm hoch<br/>(107,4 cm hoch inkl. 1,8 cm hohen Sockelverstellern),<br/><b>45,0 oder 52,0 cm tief</b></p> | 4 Schubladen; 4 Türen |  | 2 Türen; 4 Schubladen          |  | 1 Tür; 4 Schubladen; 1 Tür     |              |              |
|   |                       |  |                                |  |                                |              |              |
|   | 211,2 cm breit        |  | 211,2 cm breit                 |  | 211,2 cm breit                 |              |              |
|   |                       | 45,0 cm tief                               | 52,0 cm tief                   | 45,0 cm tief                               | 52,0 cm tief                   | 45,0 cm tief | 52,0 cm tief |
|   | wie Abb. spiegelb.    | <b>62112</b>                               | <b>62111</b>                   | <b>621221</b><br><b>621222</b>             | <b>621211</b><br><b>621212</b> | <b>62132</b> | <b>62131</b> |
|   | Preisgr.              | -  | -                              | -  | -                              | -            | -            |
|   | I                     | -  | -                              | -  | -                              | -            | -            |
|   | II                    | -  | -                              | -  | -                              | -            | -            |
|   | III                   | -  | -                              | -  | -                              | -            | -            |
|   | IV                    | -  | -                              | -  | -                              | -            | -            |
| 3 Türen   |                       | 1 Tür; 4 Schubladen; 1 Tür                 |                                | 1 Tür; 3 Schubladen, 1 offenes Fach; 1 Tür |                                |              |              |
|   |                       |  |                                |  |                                |              |              |
| 211,2 cm breit  |                       | 211,2 cm breit                             |                                | 211,2 cm breit                             |                                |              |              |
|   | 45,0 cm tief          | 52,0 cm tief                               | 45,0 cm tief                   | 52,0 cm tief                               | 45,0 cm tief                   | 52,0 cm tief |              |
| Preisgr.  | <b>62142</b>          | <b>62141</b>                               | <b>62152</b>                   | <b>62151</b>                               | <b>62162</b>                   | <b>62161</b> |              |
| I   | -                     | -  | -                              | -  | -                              | -            |              |
| II  | -                     | -  | -                              | -  | -                              | -            |              |
| III   | -                     | -  | -                              | -  | -                              | -            |              |
| IV  | -                     | -  | -                              | -  | -                              | -            |              |
| 1 Tür; 3 Schubladen, 1 offenes Fach; 1 Tür  |                       | 3 Schubladen, 1 offenes Fach; 4 Schubladen |                                | 6 Schubladen; 2 offene Fächer              |                                |              |              |
|   |                       |  |                                |  |                                |              |              |
| 211,2 cm breit  |                       | 211,2 cm breit                             |                                | 211,2 cm breit                             |                                |              |              |
|   | 45,0 cm tief          | 52,0 cm tief                               | 45,0 cm tief                   | 52,0 cm tief                               | 45,0 cm tief                   | 52,0 cm tief |              |
| wie Abb. spiegelb.  | <b>62172</b>          | <b>62171</b>                               | <b>621721</b><br><b>621722</b> | <b>621711</b><br><b>621712</b>             | <b>62192</b>                   | <b>62191</b> |              |
| Preisgr.  | -                     | -  | -                              | -  | -                              | -            |              |
| I   | -                     | -  | -                              | -  | -                              | -            |              |
| II  | -                     | -  | -                              | -  | -                              | -            |              |
| III   | -                     | -  | -                              | -  | -                              | -            |              |
| IV  | -                     | -  | -                              | -  | -                              | -            |              |

Bei Einplanung als Hängeelemente oder gestapelte Elemente:  
Max. Belastung je Element: 40 kg

## Hängebeschlag

|   |                     |
|---|---------------------|
| <p>Werden Elemente als Hängeelemente eingeplant, so ist ein Hängebeschlag zu bestellen. Werden Elemente aufeinander gestapelt, so ist für das/die gestapelte(n) Element(e) nur dann ein Hängebeschlag zu bestellen, wenn das gestapelte Element breiter als das bodenstehende Element ist bzw. versetzt gestapelt wird oder oberhalb eines offenen Glasfachs eingeplant wird.</p> | für 211,2 cm Breite |
|   | <b>4211</b>         |

## Metallgestelle und Abdeckplatten

Metallgestelle und Abdeckplatten siehe Seite 90-91

# 6 Raster Highboards

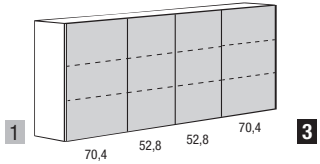
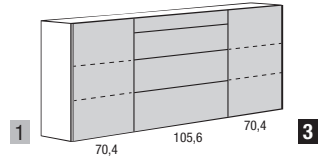
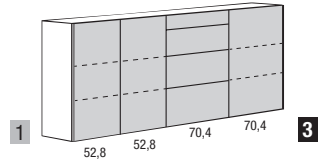
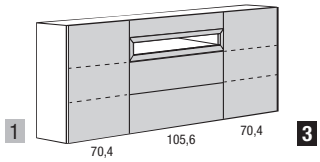
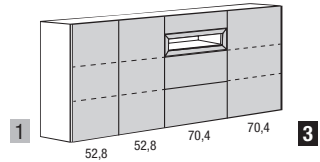
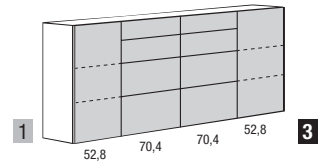
**Auslieferungshinweise:**  
Beachten Sie bitte hierzu die Informationen auf den Programmeinführungsseiten.

**Montagehinweise für Hängeelemente:**  
Beachten Sie bitte hierzu unbedingt die Informationen und Hinweise im Kapitel „Wandbeschaffenheit“!

NEO

**6 Raster Highboards**  
105,6 cm hoch  
(107,4 cm hoch inkl. 1,8 cm hohen Sockelverstellern),  
**45,0 oder 52,0 cm tief**

Bei Einplanung als Hängeelemente oder gestapelte Elemente:  
Max. Belastung je Element: 40 kg

| 4 Türen   |              | 1 Tür; 4 Schubladen; 1 Tür   |                                | 2 Türen; 4 Schubladen; 1 Tür  |                                |
|---|--------------|--|--------------------------------|---|--------------------------------|
|  |              |  |                                |  |                                |
| 246,4 cm breit  |              | 246,4 cm breit   |                                | 246,4 cm breit  |                                |
|   | 45,0 cm tief | 52,0 cm tief   | 45,0 cm tief                   | 52,0 cm tief  | 45,0 cm tief                   |
| wie Abb. spiegelb.  | <b>62442</b> | <b>62441</b>   | <b>62452</b>                   | <b>62451</b>  | <b>624521</b><br><b>624522</b> |
| Preisgr.  | -            | -  | -                              | -   | -                              |
| I   | -            | -  | -                              | -   | -                              |
| II  | -            | -  | -                              | -   | -                              |
| III   | -            | -  | -                              | -   | -                              |
| IV  | -            | -  | -                              | -   | -                              |
| 1 Tür; 3 Schubladen, 1 offenes Fach; 1 Tür  |              | 2 Türen; 3 Schubladen, 1 offenes Fach; 1 Tür                                       |                                | 1 Tür; 8 Schubladen; 1 Tür  |                                |
|  |              |  |                                |  |                                |
| 246,4 cm breit  |              | 246,4 cm breit   |                                | 246,4 cm breit  |                                |
|   | 45,0 cm tief | 52,0 cm tief   | 45,0 cm tief                   | 52,0 cm tief  | 45,0 cm tief                   |
| wie Abb. spiegelb.  | <b>62462</b> | <b>62461</b>   | <b>624621</b><br><b>624622</b> | <b>624611</b><br><b>624612</b>  | <b>62472</b>                   |
| Preisgr.  | -            | -  | -                              | -   | -                              |
| I   | -            | -  | -                              | -   | -                              |
| II  | -            | -  | -                              | -   | -                              |
| III   | -            | -  | -                              | -   | -                              |
| IV  | -            | -  | -                              | -   | -                              |

## Hängebeschlag

Werden Elemente als Hängeelemente eingeplant, so ist ein Hängebeschlag zu bestellen. Werden Elemente aufeinander gestapelt, so ist für das/die gestapelte(n) Element(e) nur dann ein Hängebeschlag zu bestellen, wenn das gestapelte Element breiter als das bodenstehende Element ist bzw. versetzt gestapelt wird oder oberhalb eines offenen Glasfachs eingeplant wird.

|                     |
|---------------------|
| für 246,4 cm Breite |
| <b>4246</b>         |
| -                   |

## Metallgestelle und Abdeckplatten

Metallgestelle und Abdeckplatten siehe Seite **90-91**



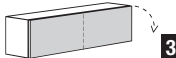



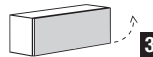
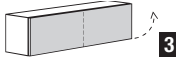
# 2 Raster Hängeelemente

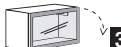
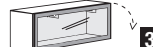
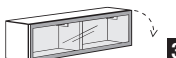
Zubehör und Beleuchtung:  
siehe Seite 88-93


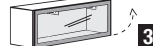
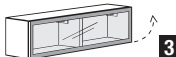
**2 Raster Hängeelemente**  
35,2 cm hoch,  
33,0 cm tief

zur freien Wandmontage

|                 |  |   |  |  |
|-----------------|--|---|--|--|
| 1 Klappe        |  |   |  |  |
|                 |  <b>3</b> |  <b>3</b> |  <b>3</b> |  |
|                 | 70,4 cm breit  | 105,6 cm breit  | 140,8 cm breit   |  |
|                 | Klappenanschlag unten  | Klappenanschlag unten   | Klappenanschlag unten  |  |
|                 | 33,0 cm tief   | 33,0 cm tief  | 33,0 cm tief   |  |
| <b>Preisgr.</b> | <b>2718</b>  | <b>2098</b>   | <b>2148</b>  |  |
| <b>I</b>        | -  | -   | -  |  |
| <b>II</b>       | -  | -   | -  |  |
| <b>III</b>      | -  | -   | -  |  |
| <b>IV</b>       | -  | -   | -  |  |

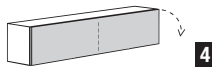
|                 |  |   |  |  |
|-----------------|--|---|--|--|
| 1 Klappe        |  |   |  |  |
|                 |  <b>3</b> |  <b>3</b> |  <b>3</b> |  |
|                 | 70,4 cm breit  | 105,6 cm breit  | 140,8 cm breit   |  |
|                 | Klappenanschlag oben   | Klappenanschlag oben  | Klappenanschlag oben   |  |
|                 | 33,0 cm tief   | 33,0 cm tief  | 33,0 cm tief   |  |
| <b>Preisgr.</b> | <b>2719</b>  | <b>2099</b>   | <b>2149</b>  |  |
| <b>I</b>        | -  | -   | -  |  |
| <b>II</b>       | -  | -   | -  |  |
| <b>III</b>      | -  | -   | -  |  |
| <b>IV</b>       | -  | -   | -  |  |

|                 |  |   |  |  |
|-----------------|--|---|--|--|
| 1 Glasklappe    |  |   |  |  |
|                 |  <b>3</b> |  <b>3</b> |  <b>3</b> |  |
|                 | 70,4 cm breit  | 105,6 cm breit  | 140,8 cm breit   |  |
|                 | Klappenanschlag unten  | Klappenanschlag unten   | Klappenanschlag unten  |  |
|                 | 33,0 cm tief   | 33,0 cm tief  | 33,0 cm tief   |  |
| <b>Preisgr.</b> | <b>2714</b>  | <b>2094</b>   | <b>2144</b>  |  |
| <b>I</b>        | -  | -   | -  |  |
| <b>II</b>       | -  | -   | -  |  |
| <b>III</b>      | -  | -   | -  |  |
| <b>IV</b>       | -  | -   | -  |  |

|                 |  |   |  |  |
|-----------------|--|---|--|--|
| 1 Glasklappe    |  |   |  |  |
|                 |  <b>3</b> |  <b>3</b> |  <b>3</b> |  |
|                 | 70,4 cm breit  | 105,6 cm breit  | 140,8 cm breit   |  |
|                 | Klappenanschlag oben   | Klappenanschlag oben  | Klappenanschlag oben   |  |
|                 | 33,0 cm tief   | 33,0 cm tief  | 33,0 cm tief   |  |
| <b>Preisgr.</b> | <b>2715</b>  | <b>2095</b>   | <b>2145</b>  |  |
| <b>I</b>        | -  | -   | -  |  |
| <b>II</b>       | -  | -   | -  |  |
| <b>III</b>      | -  | -   | -  |  |
| <b>IV</b>       | -  | -   | -  |  |

Belastung der Hängeelemente:  
Max. Belastung 15 kg pro Meter:  
70,4 cm Breite: 10,0 kg  
105,6 cm Breite: 15,0 kg  
140,8 cm Breite: 20,0 kg  
176,0 cm Breite: 25,0 kg  
211,2 cm Breite: 30,0 kg  
246,4 cm Breite: 30,0 kg

1 Klappe



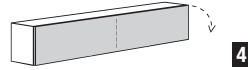
176,0 cm breit

Klappenanschlag unten

33,0 cm tief

**2168**

-  
-  
-



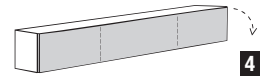
211,2 cm breit

Klappenanschlag unten

33,0 cm tief

**2208**

-  
-  
-



246,4 cm breit

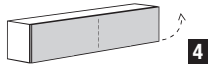
Klappenanschlag unten

33,0 cm tief

**2248**

-  
-  
-

1 Klappe



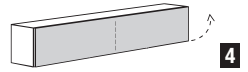
176,0 cm breit

Klappenanschlag oben

33,0 cm tief

**2169**

-  
-  
-



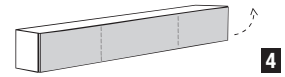
211,2 cm breit

Klappenanschlag oben

33,0 cm tief

**2209**

-  
-  
-



246,4 cm breit

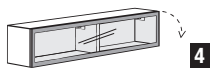
Klappenanschlag oben

33,0 cm tief

**2249**

-  
-  
-

1 Glasklappe



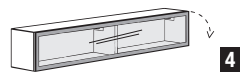
176,0 cm breit

Klappenanschlag unten

33,0 cm tief

**2164**

-  
-  
-



211,2 cm breit

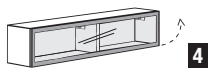
Klappenanschlag unten

33,0 cm tief

**2204**

-  
-  
-

1 Glasklappe



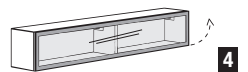
176,0 cm breit

Klappenanschlag oben

33,0 cm tief

**2165**

-  
-  
-



211,2 cm breit

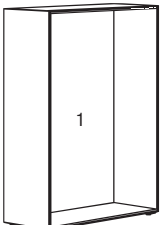
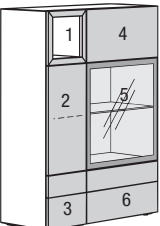
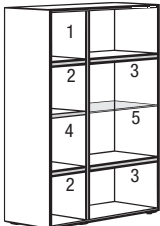
Klappenanschlag oben

33,0 cm tief

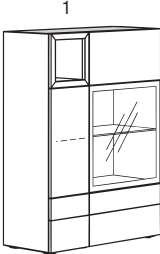
**2205**

-  
-  
-

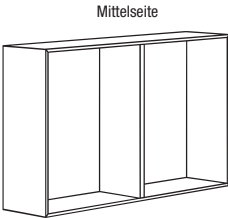
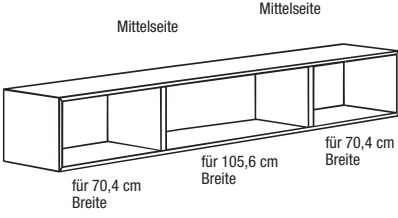
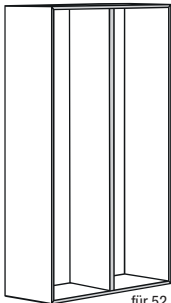
## Planungs- und Gestaltungshinweise zur freien Aufrasterung bei bodenstehenden Elementen

| Planungsschritt 1:   |                            | Bausteine  | Typen-Nr.   |
|--|----------------------------|--|---|
| <p>Auswahl des Korpus-Elementes</p> <p>Korpus-Element bestehend aus einem Korpus (auf 1,8 cm hohen Sockelverstellern – wahlweise auch auf einem Metallgestell oder mit Hängebeschlag) und einer Rückwand; wahlweise auch mit zusätzlicher, oberer Abdeckplatte.</p> <p><b>Hinweis:</b><br/>Es können auch mehrere Korpus-Elemente der gleichen Höhe nebeneinander eingeplant werden.</p>    | Position                   |  |   |
| <p>Auswahl der Fronten (Schubladen, Klappen, Türen, offene Fächer für Korpus-elemente)</p> <p><b>Hinweis:</b><br/>Zwischen aneinander grenzenden Fronten müssen in der Höhe Konstruktionsböden und in der Breite Mittel-seiten eingeplant werden. Werden mehrere Schubladen übereinander eingeplant, muss zwischen den Schub-laden kein Konstruktionsboden eingeplant werden. Jedes Fach muss mit einer Front oder einem offenen Fach für Korpus-elemente bestückt werden.<br/>Bitte beachten Sie die zusätzlichen Hinweise zu Hängeelementen auf der nächsten Seite.</p>   | 1<br>2<br>3<br>4<br>5<br>6 | <p><b>1 Korpus-element</b><br/>8 Raster hoch (142,6 cm inkl. 1,8 cm hohen Sockelverstellern), 105,6 cm breit, 42,3 cm tief</p> <p><b>1 offenes Fach für Korpus-element</b><br/>für 2 Raster Höhe, 35,2 cm Breite und 42,3 cm Tiefe</p> <p><b>1 Tür für Korpus-element</b><br/>4 Raster hoch für 35,2 cm Breite</p> <p><b>2 Schubladen für Korpus-element</b><br/>2 Raster hoch für 35,2 cm Breite und 42,3 cm Tiefe</p> <p><b>1 Schublade für Korpus-element</b><br/>2 Raster hoch für 70,4 cm Breite und 42,3 cm Tiefe</p> <p><b>1 Glastür für Korpus-element</b><br/>4 Raster hoch für 70,4 cm Breite</p> <p><b>2 Schubladen für Korpus-element</b><br/>2 Raster hoch für 70,4 cm Breite und 42,3 cm Tiefe</p> | <p><b>81040</b></p> <p><b>2035</b></p> <p><b>40311 L</b></p> <p><b>2301</b></p> <p><b>2702</b></p> <p><b>40742 R</b></p> <p><b>2701</b></p> |
| <p>Auswahl der Inneneinteilung (Mittelseiten, Konstruktionsböden, Einlegeböden, Zubehör)</p> <p><b>Hinweis:</b><br/>Mittelseiten, Konstruktions- und Einlegeböden können innerhalb des Rastersystems frei eingeplant werden. Ab der Breite 123,2 cm muss mindestens 1 Mittelseite und bei der Breite 246,4 cm mindestens 2 Mittelseiten eingeplant werden, wobei auf Glasböden keine Mittelseiten einzusetzen sind. Zusätzliche Mittelseiten können eingeplant werden. Zwischen aneinander grenzenden Fronten müssen in der Höhe Konstruktionsböden und in der Breite Mittelseiten eingeplant werden. Werden mehrere Schubladen übereinander eingeplant, muss zwischen den Schubladen kein Konstruktionsboden eingeplant werden.</p>  | 1<br>2<br>3<br>4<br>5      | <p><b>1 Mittelseite für Korpus-element</b><br/>für 8 Raster Höhe und 42,3 cm Tiefe</p> <p><b>2 Konstruktionsböden für Korpus-element</b><br/>für 35,2 cm Breite und 42,3 cm Tiefe</p> <p><b>2 Konstruktionsböden für Korpus-element</b><br/>für 70,4 cm Breite und 42,3 cm Tiefe</p> <p><b>1 Einlegeboden für Korpus-element</b><br/>für 35,2 cm Breite und 42,3 cm Tiefe</p> <p><b>1 Glas-Einlegeboden für Korpus-element</b><br/>für 70,4 cm Breite und 42,3 cm Tiefe</p>  | <p><b>840</b></p> <p><b>634</b></p> <p><b>674</b></p> <p><b>134</b></p> <p><b>374</b></p>   |

## Planungs- und Gestaltungshinweise zur freien Aufrasterung bei bodenstehenden Elementen

| Planungsschritt 4:   | Bausteine   | Typen-Nr.  |
|--|---|--|
| <p>Auswahl der optionalen Abdeckplatte</p> <p>Bei jedem Korpus-Element oder jeder Kombination von mehreren Korpus-Elementen kann eine optionale Abdeckplatte eingeplant werden.</p> <p><b>Hinweis:</b><br/>Die Abdeckplatte wird je angefangene 10 cm berechnet. Werden mehrere Korpus-Elemente nebeneinander eingeplant, besteht die Möglichkeit, eine durchgehende Abdeckplatte (bei Holz-/Lack-/Hochglanzlackausführungen durchgehend bis max. 268,0 cm, bei hinterlackierten Glasausführungen und bei Keramikausführungen durchgehend bis max. 299,2 cm) einzuplanen. Zur Vereinfachung muss hier nur die Gesamtbreite der Kombination ermittelt werden.</p> | <p style="writing-mode: vertical-rl; transform: rotate(180deg);">Position</p> |  |
| <div style="display: flex; align-items: center; justify-content: center;">  </div>  |   | <p>1</p> <p><b>1 Abdeckplatte aus Keramik</b><br/>45,0 cm tief</p> |

## Planungs- und Gestaltungshinweise zur freien Aufrasterung für Hängeelemente, Hänge-Low-, Side- und Highboards

|   |  |  |
|---|--|--|
| <p>Aus Sicherheitsgründen sind bei einigen Hängeelementen, Hänge-Low-, -Side- und -Highboards feste Mittelseiten erforderlich. Generell gilt: Die maximale durchgehende Fachbreite bei Hängeelementen bis 7 Raster, Hänge-Low-, -Side- und -Highboards beträgt 105,6 cm, bei Hängeelementen ab 8 Raster 70,4 cm. Werden breitere Elemente eingeplant, müssen feste Mittelseiten eingesetzt werden (siehe unten). Bitte beachten Sie ebenfalls die Hinweise zur maximalen Belastung und die Hinweise zur Wandbeschaffenheit im Kapitel „Wandbeschaffenheit“.</p> |  |  |
| <p>Breiten:<br/>123,2 cm<br/>140,8 cm<br/>158,4 cm<br/>176,0 cm<br/>193,6 cm<br/>211,2 cm</p>   |  <p style="text-align: center;">Mittelseite</p>   | <p><b>1-3 Raster Lowboards, 4-6 Raster Side- und Highboards sowie 1-7 Raster Elemente in 123,2; 140,8; 158,4; 176,0; 193,6 und 211,2 cm Breite</b><br/>Es ist zwingend mindestens 1 durchgehende Mittelseite erforderlich.</p> |
| <p>Breite:<br/>246,4 cm</p>   |  <p style="text-align: center;">Mittelseite      Mittelseite</p> <p>für 70,4 cm Breite      für 105,6 cm Breite      für 70,4 cm Breite</p> | <p><b>1-3 Raster Lowboards, 4-6 Raster Side- und Highboards sowie 1-7 Raster Elemente in 246,4 cm Breite</b><br/>Es sind zwingend mindestens 2 durchgehende Mittelseiten erforderlich.</p>                                     |
| <p>Breiten:<br/>88,0 cm<br/>105,6 cm</p>  |  <p style="text-align: center;">Mittelseite</p> <p>für 52,8 cm Breite      für 52,8 cm Breite</p>   | <p><b>8-12 Raster Elemente in 88,0 und 105,6 cm Breite</b><br/>Es ist zwingend mindestens 1 durchgehende Mittelseite erforderlich.</p>   |

# Korpuselemente

| 1 Raster Korpuselemente<br>17,6 cm hoch<br>(19,4 cm hoch inkl. 1,8 cm hohen Sockelverstellern) |  | 49,3 cm tiefe 1 Raster Korpuselemente sind nicht als Hängeelemente einplanbar! |              |              |               |              |              |               |              |              |                |              |              |
|--|--|--|--------------|--------------|---------------|--------------|--------------|---------------|--------------|--------------|----------------|--------------|--------------|
|  |  | 35,2 cm breit  |              |              | 52,8 cm breit |              |              | 70,4 cm breit |              |              | 105,6 cm breit |              |              |
|  |  | 30,3 cm tief   | 42,3 cm tief | 49,3 cm tief | 30,3 cm tief  | 42,3 cm tief | 49,3 cm tief | 30,3 cm tief  | 42,3 cm tief | 49,3 cm tief | 30,3 cm tief   | 42,3 cm tief | 49,3 cm tief |
| Preisgr.   |  | <b>13530</b>   | <b>13540</b> | <b>13547</b> | <b>15230</b>  | <b>15240</b> | <b>15247</b> | <b>17030</b>  | <b>17040</b> | <b>17047</b> | <b>11030</b>   | <b>11040</b> | <b>11047</b> |
| I  |  | -  | -            | -            | -             | -            | -            | -             | -            | -            | -              | -            | -            |
| II   |  | -  | -            | -            | -             | -            | -            | -             | -            | -            | -              | -            | -            |
| III  |  | -  | -            | -            | -             | -            | -            | -             | -            | -            | -              | -            | -            |
| IV   |  | -  | -            | -            | -             | -            | -            | -             | -            | -            | -              | -            | -            |

**Korpuselementtiefen:**  
30,3; 42,3 cm und 49,3 cm

Korpuselemente bestehend aus Korpus und Rückwand

Mittelseiten, Konstruktions- und Einlegeböden lassen sich innerhalb des Rastersystems frei einplanen.

Bei Einplanung als Hängeelemente oder gestapelte Elemente:  
Max. Belastung 15 kg pro Meter:  
17,6 cm Breite: 5,0 kg  
35,2 cm Breite: 5,0 kg  
52,8 cm Breite: 7,5 kg  
70,4 cm Breite: 10,0 kg  
88,0 cm Breite: 12,5 kg

105,6 cm Breite: 15,0 kg  
123,2 cm Breite: 15,0 kg  
140,8 cm Breite: 20,0 kg  
158,4 cm Breite: 20,0 kg  
176,6 cm Breite: 25,0 kg  
193,6 cm Breite: 25,0 kg  
211,2 cm Breite: 30,0 kg  
246,4 cm Breite: 30,0 kg

| 2 Raster Korpuselemente<br>35,2 cm hoch<br>(37,0 cm hoch inkl. 1,8 cm hohen Sockelverstellern) |  | 49,3 cm tiefe 2 Raster Korpuselemente sind nicht als Hängeelemente einplanbar! |              |              |               |              |              |               |              |              |               |              |              |                |              |              |
|--|--|--|--------------|--------------|---------------|--------------|--------------|---------------|--------------|--------------|---------------|--------------|--------------|----------------|--------------|--------------|
|  |  | 17,6 cm breit  |              |              | 35,2 cm breit |              |              | 52,8 cm breit |              |              | 70,4 cm breit |              |              | 105,6 cm breit |              |              |
|  |  | 30,3 cm tief   | 42,3 cm tief | 49,3 cm tief | 30,3 cm tief  | 42,3 cm tief | 49,3 cm tief | 30,3 cm tief  | 42,3 cm tief | 49,3 cm tief | 30,3 cm tief  | 42,3 cm tief | 49,3 cm tief |                |              |              |
| Preisgr.   |  | <b>21830</b>   | <b>21840</b> | <b>21847</b> | <b>23530</b>  | <b>23540</b> | <b>23547</b> | <b>25230</b>  | <b>25240</b> | <b>25247</b> | <b>27030</b>  | <b>27040</b> | <b>27047</b> | <b>21030</b>   | <b>21040</b> | <b>21047</b> |
| I  |  | -  | -            | -            | -             | -            | -            | -             | -            | -            | -             | -            | -            | -              | -            | -            |
| II   |  | -  | -            | -            | -             | -            | -            | -             | -            | -            | -             | -            | -            | -              | -            | -            |
| III  |  | -  | -            | -            | -             | -            | -            | -             | -            | -            | -             | -            | -            | -              | -            | -            |
| IV   |  | -  | -            | -            | -             | -            | -            | -             | -            | -            | -             | -            | -            | -              | -            | -            |

| 3 Raster Korpuselemente<br>52,8 cm hoch<br>(54,6 cm hoch inkl. 1,8 cm hohen Sockelverstellern) |  | 49,3 cm tiefe 3 Raster Korpuselemente sind nicht als Hängeelemente einplanbar! |              |              |               |              |              |               |              |              |               |              |              |                |              |              |
|--|--|--|--------------|--------------|---------------|--------------|--------------|---------------|--------------|--------------|---------------|--------------|--------------|----------------|--------------|--------------|
|  |  | 17,6 cm breit  |              |              | 35,2 cm breit |              |              | 52,8 cm breit |              |              | 70,4 cm breit |              |              | 105,6 cm breit |              |              |
|  |  | 30,3 cm tief   | 42,3 cm tief | 49,3 cm tief | 30,3 cm tief  | 42,3 cm tief | 49,3 cm tief | 30,3 cm tief  | 42,3 cm tief | 49,3 cm tief | 30,3 cm tief  | 42,3 cm tief | 49,3 cm tief |                |              |              |
| Preisgr.   |  | <b>31830</b>   | <b>31840</b> | <b>31847</b> | <b>33530</b>  | <b>33540</b> | <b>33547</b> | <b>35230</b>  | <b>35240</b> | <b>35247</b> | <b>37030</b>  | <b>37040</b> | <b>37047</b> | <b>31030</b>   | <b>31040</b> | <b>31047</b> |
| I  |  | -  | -            | -            | -             | -            | -            | -             | -            | -            | -             | -            | -            | -              | -            | -            |
| II   |  | -  | -            | -            | -             | -            | -            | -             | -            | -            | -             | -            | -            | -              | -            | -            |
| III  |  | -  | -            | -            | -             | -            | -            | -             | -            | -            | -             | -            | -            | -              | -            | -            |
| IV   |  | -  | -            | -            | -             | -            | -            | -             | -            | -            | -             | -            | -            | -              | -            | -            |

Werden Elemente als Hängeelemente eingeplant, so ist ein Hängebeschlag zu bestellen. Werden Elemente aufeinander gestapelt, so ist für das/die gestapelte(n) Element(e) nur dann ein Hängebeschlag zu bestellen, wenn das gestapelte Element breiter als das bodenstehende Element ist bzw. versetzt gestapelt wird oder oberhalb eines offenen Glasfachs eingeplant wird.

## Hängebeschlag

| für 17,6 cm Breite | für 35,2 cm Breite | für 52,8 cm Breite | für 70,4 cm Breite | für 105,6 cm Breite |
|--------------------|--------------------|--------------------|--------------------|---------------------|
| <b>4170</b>        | <b>4352</b>        | <b>4528</b>        | <b>4704</b>        | <b>4105</b>         |
| -                  | -                  | -                  | -                  | -                   |

## Metallgestelle und Abdeckplatten

Metallgestelle und Abdeckplatten siehe Seite 90-91






**Auslieferungshinweise:**  
Beachten Sie bitte hierzu die  
Informationen auf den Pro-  
grammeinführungsseiten.

1  
2


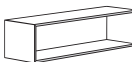



**Montagehinweise für Hängeelemente:**  
Beachten Sie bitte hierzu unbedingt die  
Informationen und Hinweise im Kapitel  
„Wandbeschaffenheit“!

3  
4

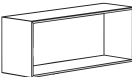
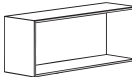



**49,3 cm tiefe 1 Raster Korpuselemente sind nicht als Hängeelemente einplanbar!**

|  |              |              |  |              |              |  |              |              |  |              |              |  |              |              |
|---|--------------|--------------|---|--------------|--------------|---|--------------|--------------|--|--------------|--------------|---|--------------|--------------|
| 30,3 cm tief  | 42,3 cm tief | 49,3 cm tief | 30,3 cm tief  | 42,3 cm tief | 49,3 cm tief | 30,3 cm tief  | 42,3 cm tief | 49,3 cm tief | 30,3 cm tief   | 42,3 cm tief | 49,3 cm tief | 30,3 cm tief  | 42,3 cm tief | 49,3 cm tief |
| <b>11430</b>  | <b>11440</b> | <b>11447</b> | <b>11530</b>  | <b>11540</b> | <b>11547</b> | <b>17630</b>  | <b>17640</b> | <b>17647</b> | <b>12130</b>   | <b>12140</b> | <b>12147</b> | <b>12430</b>  | <b>12440</b> | <b>12447</b> |
| -   | -            | -            | -   | -            | -            | -   | -            | -            | -  | -            | -            | -   | -            | -            |
| -   | -            | -            | -   | -            | -            | -   | -            | -            | -  | -            | -            | -   | -            | -            |
| -   | -            | -            | -   | -            | -            | -   | -            | -            | -  | -            | -            | -   | -            | -            |

**49,3 cm tiefe 2 Raster Korpuselemente sind nicht als Hängeelemente einplanbar!**

|  |              |              |  |              |              |  |              |              |  |              |              |  |              |              |
|---|--------------|--------------|---|--------------|--------------|---|--------------|--------------|--|--------------|--------------|---|--------------|--------------|
| 30,3 cm tief  | 42,3 cm tief | 49,3 cm tief | 30,3 cm tief  | 42,3 cm tief | 49,3 cm tief | 30,3 cm tief  | 42,3 cm tief | 49,3 cm tief | 30,3 cm tief   | 42,3 cm tief | 49,3 cm tief | 30,3 cm tief  | 42,3 cm tief | 49,3 cm tief |
| <b>21430</b>  | <b>21440</b> | <b>21447</b> | <b>21530</b>  | <b>21540</b> | <b>21547</b> | <b>27630</b>  | <b>27640</b> | <b>27647</b> | <b>22130</b>   | <b>22140</b> | <b>22147</b> | <b>22430</b>  | <b>22440</b> | <b>22447</b> |
| -   | -            | -            | -   | -            | -            | -   | -            | -            | -  | -            | -            | -   | -            | -            |
| -   | -            | -            | -   | -            | -            | -   | -            | -            | -  | -            | -            | -   | -            | -            |
| -   | -            | -            | -   | -            | -            | -   | -            | -            | -  | -            | -            | -   | -            | -            |

**49,3 cm tiefe 3 Raster Korpuselemente sind nicht als Hängeelemente einplanbar!**

|  |              |              |  |              |              |  |              |              |  |              |              |  |              |              |
|---|--------------|--------------|---|--------------|--------------|---|--------------|--------------|--|--------------|--------------|---|--------------|--------------|
| 30,3 cm tief  | 42,3 cm tief | 49,3 cm tief | 30,3 cm tief  | 42,3 cm tief | 49,3 cm tief | 30,3 cm tief  | 42,3 cm tief | 49,3 cm tief | 30,3 cm tief   | 42,3 cm tief | 49,3 cm tief | 30,3 cm tief  | 42,3 cm tief | 49,3 cm tief |
| <b>31430</b>  | <b>31440</b> | <b>31447</b> | <b>31530</b>  | <b>31540</b> | <b>31547</b> | <b>37630</b>  | <b>37640</b> | <b>37647</b> | <b>32130</b>   | <b>32140</b> | <b>32147</b> | <b>32430</b>  | <b>32440</b> | <b>32447</b> |
| -   | -            | -            | -   | -            | -            | -   | -            | -            | -  | -            | -            | -   | -            | -            |
| -   | -            | -            | -   | -            | -            | -   | -            | -            | -  | -            | -            | -   | -            | -            |
| -   | -            | -            | -   | -            | -            | -   | -            | -            | -  | -            | -            | -   | -            | -            |

| für 140,8 cm Breite | für 158,4 cm Breite | für 176,0 cm Breite | für 211,2 cm Breite | für 246,4 cm Breite |
|---------------------|---------------------|---------------------|---------------------|---------------------|
| <b>4140</b>         | <b>4150</b>         | <b>4176</b>         | <b>4211</b>         | <b>4246</b>         |
| -                   | -                   | -                   | -                   | -                   |

# Korpuselemente

**4 Raster Korpuselemente**  
70,4 cm hoch  
(72,2 cm hoch inkl. 1,8 cm hohen Sockelverstellern)

**Korpuselementtiefen:**  
30,3; 42,3 cm und 49,3 cm

Korpuselemente bestehend aus Korpus und Rückwand

Mittelseiten, Konstruktions- und Einlegeböden lassen sich innerhalb des Rastersystems frei einplanen.

Bei Einplanung als Hängeelemente oder gestapelte Elemente:  
Max. Belastung 15 kg pro Meter:  
17,6 cm Breite: 5,0 kg  
35,2 cm Breite: 5,0 kg  
52,8 cm Breite: 7,5 kg  
70,4 cm Breite: 10,0 kg  
88,0 cm Breite: 12,5 kg

105,6 cm Breite: 15,0 kg  
123,2 cm Breite: 15,0 kg  
140,8 cm Breite: 20,0 kg  
158,4 cm Breite: 20,0 kg  
176,0 cm Breite: 25,0 kg  
193,6 cm Breite: 25,0 kg  
211,2 cm Breite: 30,0 kg  
246,4 cm Breite: 30,0 kg



17,6 cm breit



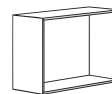
35,2 cm breit



52,8 cm breit



70,4 cm breit



105,6 cm breit

|          | 30,3 cm tief | 42,3 cm tief | 49,3 cm tief | 30,3 cm tief | 42,3 cm tief | 49,3 cm tief | 30,3 cm tief | 42,3 cm tief | 49,3 cm tief | 30,3 cm tief | 42,3 cm tief | 49,3 cm tief | 30,3 cm tief | 42,3 cm tief | 49,3 cm tief |
|----------|--------------|--------------|--------------|--------------|--------------|--------------|--------------|--------------|--------------|--------------|--------------|--------------|--------------|--------------|--------------|
|          | <b>41830</b> | <b>41840</b> | <b>41847</b> | <b>43530</b> | <b>43540</b> | <b>43547</b> | <b>45230</b> | <b>45240</b> | <b>45247</b> | <b>47030</b> | <b>47040</b> | <b>47047</b> | <b>41030</b> | <b>41040</b> | <b>41047</b> |
| Preisgr. | -            | -            | -            | -            | -            | -            | -            | -            | -            | -            | -            | -            | -            | -            | -            |
| I        | -            | -            | -            | -            | -            | -            | -            | -            | -            | -            | -            | -            | -            | -            | -            |
| II       | -            | -            | -            | -            | -            | -            | -            | -            | -            | -            | -            | -            | -            | -            | -            |
| III      | -            | -            | -            | -            | -            | -            | -            | -            | -            | -            | -            | -            | -            | -            | -            |
| IV       | -            | -            | -            | -            | -            | -            | -            | -            | -            | -            | -            | -            | -            | -            | -            |

**5 Raster Korpuselemente**  
88,0 cm hoch  
(89,8 cm hoch inkl. 1,8 cm hohen Sockelverstellern)



17,6 cm breit



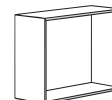
35,2 cm breit



52,8 cm breit



70,4 cm breit



105,6 cm breit

|          | 30,3 cm tief | 42,3 cm tief | 49,3 cm tief | 30,3 cm tief | 42,3 cm tief | 49,3 cm tief | 30,3 cm tief | 42,3 cm tief | 49,3 cm tief | 30,3 cm tief | 42,3 cm tief | 49,3 cm tief | 30,3 cm tief | 42,3 cm tief | 49,3 cm tief |
|----------|--------------|--------------|--------------|--------------|--------------|--------------|--------------|--------------|--------------|--------------|--------------|--------------|--------------|--------------|--------------|
|          | <b>51830</b> | <b>51840</b> | <b>51847</b> | <b>53530</b> | <b>53540</b> | <b>53547</b> | <b>55230</b> | <b>55240</b> | <b>55247</b> | <b>57030</b> | <b>57040</b> | <b>57047</b> | <b>51030</b> | <b>51040</b> | <b>51047</b> |
| Preisgr. | -            | -            | -            | -            | -            | -            | -            | -            | -            | -            | -            | -            | -            | -            | -            |
| I        | -            | -            | -            | -            | -            | -            | -            | -            | -            | -            | -            | -            | -            | -            | -            |
| II       | -            | -            | -            | -            | -            | -            | -            | -            | -            | -            | -            | -            | -            | -            | -            |
| III      | -            | -            | -            | -            | -            | -            | -            | -            | -            | -            | -            | -            | -            | -            | -            |
| IV       | -            | -            | -            | -            | -            | -            | -            | -            | -            | -            | -            | -            | -            | -            | -            |

**6 Raster Korpuselemente**  
105,6 cm hoch  
(107,4 cm hoch inkl. 1,8 cm hohen Sockelverstellern)



17,6 cm breit



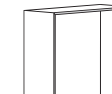
35,2 cm breit



52,8 cm breit



70,4 cm breit



105,6 cm breit

|          | 30,3 cm tief | 42,3 cm tief | 49,3 cm tief | 30,3 cm tief | 42,3 cm tief | 49,3 cm tief | 30,3 cm tief | 42,3 cm tief | 49,3 cm tief | 30,3 cm tief | 42,3 cm tief | 49,3 cm tief | 30,3 cm tief | 42,3 cm tief | 49,3 cm tief |
|----------|--------------|--------------|--------------|--------------|--------------|--------------|--------------|--------------|--------------|--------------|--------------|--------------|--------------|--------------|--------------|
|          | <b>61830</b> | <b>61840</b> | <b>61847</b> | <b>63530</b> | <b>63540</b> | <b>63547</b> | <b>65230</b> | <b>65240</b> | <b>65247</b> | <b>67030</b> | <b>67040</b> | <b>67047</b> | <b>61030</b> | <b>61040</b> | <b>61047</b> |
| Preisgr. | -            | -            | -            | -            | -            | -            | -            | -            | -            | -            | -            | -            | -            | -            | -            |
| I        | -            | -            | -            | -            | -            | -            | -            | -            | -            | -            | -            | -            | -            | -            | -            |
| II       | -            | -            | -            | -            | -            | -            | -            | -            | -            | -            | -            | -            | -            | -            | -            |
| III      | -            | -            | -            | -            | -            | -            | -            | -            | -            | -            | -            | -            | -            | -            | -            |
| IV       | -            | -            | -            | -            | -            | -            | -            | -            | -            | -            | -            | -            | -            | -            | -            |

Werden Elemente als Hängeelemente eingeplant, so ist ein Hängebeschlag zu bestellen. Werden Elemente aufeinander gestapelt, so ist für das/die gestapelte(n) Element(e) nur dann ein Hängebeschlag zu bestellen, wenn das gestapelte Element breiter als das bodenstehende Element ist bzw. versetzt gestapelt wird oder oberhalb eines offenen Glasfachs eingeplant wird.

## Hängebeschlag

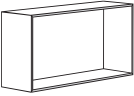
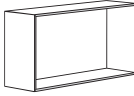
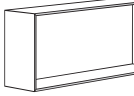


|  | für 17,6 cm Breite | für 35,2 cm Breite | für 52,8 cm Breite | für 70,4 cm Breite | für 105,6 cm Breite |
|--|--------------------|--------------------|--------------------|--------------------|---------------------|
|  | <b>4170</b>        | <b>4352</b>        | <b>4528</b>        | <b>4704</b>        | <b>4105</b>         |
|  | -                  | -                  | -                  | -                  | -                   |

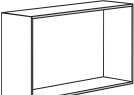
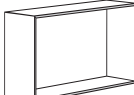
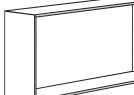


## Metallgestelle und Abdeckplatten

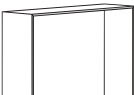
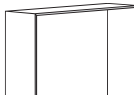
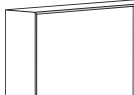


Metallgestelle und Abdeckplatten siehe Seite 90-91

**Auslieferungshinweise:**  
Beachten Sie bitte hierzu die Informationen auf den Programmeinführungsseiten.

**Montagehinweise für Hängeelemente:**  
Beachten Sie bitte hierzu unbedingt die Informationen und Hinweise im Kapitel „Wandbeschaffenheit“!

|   |   |   |  |   |              |                |              |              |                |              |              |                |              |              |
|---|---|---|--|---|--------------|----------------|--------------|--------------|----------------|--------------|--------------|----------------|--------------|--------------|
|  |  |  |  |  |              |                |              |              |                |              |              |                |              |              |
| 140,8 cm breit  |   |   | 158,4 cm breit   |   |              | 176,0 cm breit |              |              | 211,2 cm breit |              |              | 246,4 cm breit |              |              |
| 30,3 cm tief  | 42,3 cm tief  | 49,3 cm tief  | 30,3 cm tief   | 42,3 cm tief  | 49,3 cm tief | 30,3 cm tief   | 42,3 cm tief | 49,3 cm tief | 30,3 cm tief   | 42,3 cm tief | 49,3 cm tief | 30,3 cm tief   | 42,3 cm tief | 49,3 cm tief |
| <b>41430</b>  | <b>41440</b>  | <b>41447</b>  | <b>41530</b>   | <b>41540</b>  | <b>41547</b> | <b>47630</b>   | <b>47640</b> | <b>47647</b> | <b>42130</b>   | <b>42140</b> | <b>42147</b> | <b>42430</b>   | <b>42440</b> | <b>42447</b> |
| -   | -   | -   | -  | -   | -            | -              | -            | -            | -              | -            | -            | -              | -            | -            |

|   |   |   |  |   |              |                |              |              |                |              |              |                |              |              |
|---|---|---|--|---|--------------|----------------|--------------|--------------|----------------|--------------|--------------|----------------|--------------|--------------|
|  |  |  |  |  |              |                |              |              |                |              |              |                |              |              |
| 140,8 cm breit  |   |   | 158,4 cm breit   |   |              | 176,0 cm breit |              |              | 211,2 cm breit |              |              | 246,4 cm breit |              |              |
| 30,3 cm tief  | 42,3 cm tief  | 49,3 cm tief  | 30,3 cm tief   | 42,3 cm tief  | 49,3 cm tief | 30,3 cm tief   | 42,3 cm tief | 49,3 cm tief | 30,3 cm tief   | 42,3 cm tief | 49,3 cm tief | 30,3 cm tief   | 42,3 cm tief | 49,3 cm tief |
| <b>51430</b>  | <b>51440</b>  | <b>51447</b>  | <b>51530</b>   | <b>51540</b>  | <b>51547</b> | <b>57630</b>   | <b>57640</b> | <b>57647</b> | <b>52130</b>   | <b>52140</b> | <b>52147</b> | <b>52430</b>   | <b>52440</b> | <b>52447</b> |
| -   | -   | -   | -  | -   | -            | -              | -            | -            | -              | -            | -            | -              | -            | -            |

|   |   |   |  |   |              |                |              |              |                |              |              |                |              |              |
|---|---|---|--|---|--------------|----------------|--------------|--------------|----------------|--------------|--------------|----------------|--------------|--------------|
|  |  |  |  |  |              |                |              |              |                |              |              |                |              |              |
| 140,8 cm breit  |   |   | 158,4 cm breit   |   |              | 176,0 cm breit |              |              | 211,2 cm breit |              |              | 246,4 cm breit |              |              |
| 30,3 cm tief  | 42,3 cm tief  | 49,3 cm tief  | 30,3 cm tief   | 42,3 cm tief  | 49,3 cm tief | 30,3 cm tief   | 42,3 cm tief | 49,3 cm tief | 30,3 cm tief   | 42,3 cm tief | 49,3 cm tief | 30,3 cm tief   | 42,3 cm tief | 49,3 cm tief |
| <b>61430</b>  | <b>61440</b>  | <b>61447</b>  | <b>61530</b>   | <b>61540</b>  | <b>61547</b> | <b>61730</b>   | <b>61740</b> | <b>61747</b> | <b>62130</b>   | <b>62140</b> | <b>62147</b> | <b>62430</b>   | <b>62440</b> | <b>62447</b> |
| -   | -   | -   | -  | -   | -            | -              | -            | -            | -              | -            | -            | -              | -            | -            |

|                     |                     |                     |                     |                     |
|---------------------|---------------------|---------------------|---------------------|---------------------|
| für 140,8 cm Breite | für 158,4 cm Breite | für 176,0 cm Breite | für 211,2 cm Breite | für 246,4 cm Breite |
| <b>4140</b>         | <b>4150</b>         | <b>4176</b>         | <b>4211</b>         | <b>4246</b>         |
| -                   | -                   | -                   | -                   | -                   |



**49,3 cm tiefe 8-12 Raster Korpuselemente sind nicht als Hängeelemente einplanbar!**

**Auslieferungshinweise:**  
Beachten Sie bitte hierzu die Informationen auf den Programmführungsseiten.

# Korpuselemente

**8 Raster Korpuselemente**  
140,8 cm hoch  
(142,6 cm hoch inkl. 1,8 cm hohen Sockelverstellern)

**Korpuselementiefen:**  
30,3; 42,3 cm und 49,3 cm

Bei Einplanung als Hängeelemente oder gestapelte Elemente:  
Max. Belastung je Element: 40 kg

Korpuselemente bestehend aus Korpus und Rückwand

Mittelseiten, Konstruktions- und Einlegeböden lassen sich innerhalb des Rastersystems frei einplanen.

|                 | 17,6 cm breit |              |              | 35,2 cm breit |              |              | 52,8 cm breit |              |              | 70,4 cm breit |              |              | 105,6 cm breit |              |              |
|-----------------|---------------|--------------|--------------|---------------|--------------|--------------|---------------|--------------|--------------|---------------|--------------|--------------|----------------|--------------|--------------|
|                 | 30,3 cm tief  | 42,3 cm tief | 49,3 cm tief | 30,3 cm tief  | 42,3 cm tief | 49,3 cm tief | 30,3 cm tief  | 42,3 cm tief | 49,3 cm tief | 30,3 cm tief  | 42,3 cm tief | 49,3 cm tief | 30,3 cm tief   | 42,3 cm tief | 49,3 cm tief |
| <b>Preisgr.</b> | <b>81830</b>  | <b>81840</b> | <b>81847</b> | <b>83530</b>  | <b>83540</b> | <b>83547</b> | <b>85230</b>  | <b>85240</b> | <b>85247</b> | <b>87030</b>  | <b>87040</b> | <b>87047</b> | <b>81030</b>   | <b>81040</b> | <b>81047</b> |
| <b>I</b>        | -             | -            | -            | -             | -            | -            | -             | -            | -            | -             | -            | -            | -              | -            | -            |
| <b>II</b>       | -             | -            | -            | -             | -            | -            | -             | -            | -            | -             | -            | -            | -              | -            | -            |
| <b>III</b>      | -             | -            | -            | -             | -            | -            | -             | -            | -            | -             | -            | -            | -              | -            | -            |
| <b>IV</b>       | -             | -            | -            | -             | -            | -            | -             | -            | -            | -             | -            | -            | -              | -            | -            |

**10 Raster Korpuselemente**  
176,0 cm hoch  
(177,8 cm hoch inkl. 1,8 cm hohen Sockelverstellern)

|                 | 17,6 cm breit |               |               | 35,2 cm breit |               |               | 52,8 cm breit |               |               | 70,4 cm breit |               |               | 105,6 cm breit |               |               |
|-----------------|---------------|---------------|---------------|---------------|---------------|---------------|---------------|---------------|---------------|---------------|---------------|---------------|----------------|---------------|---------------|
|                 | 30,3 cm tief  | 42,3 cm tief  | 49,3 cm tief  | 30,3 cm tief  | 42,3 cm tief  | 49,3 cm tief  | 30,3 cm tief  | 42,3 cm tief  | 49,3 cm tief  | 30,3 cm tief  | 42,3 cm tief  | 49,3 cm tief  | 30,3 cm tief   | 42,3 cm tief  | 49,3 cm tief  |
| <b>Preisgr.</b> | <b>101830</b> | <b>101840</b> | <b>101847</b> | <b>103530</b> | <b>103540</b> | <b>103547</b> | <b>105230</b> | <b>105240</b> | <b>105247</b> | <b>107030</b> | <b>107040</b> | <b>107047</b> | <b>101030</b>  | <b>101040</b> | <b>101047</b> |
| <b>I</b>        | -             | -             | -             | -             | -             | -             | -             | -             | -             | -             | -             | -             | -              | -             | -             |
| <b>II</b>       | -             | -             | -             | -             | -             | -             | -             | -             | -             | -             | -             | -             | -              | -             | -             |
| <b>III</b>      | -             | -             | -             | -             | -             | -             | -             | -             | -             | -             | -             | -             | -              | -             | -             |
| <b>IV</b>       | -             | -             | -             | -             | -             | -             | -             | -             | -             | -             | -             | -             | -              | -             | -             |

**12 Raster Korpuselemente**  
211,2 cm hoch  
(213,0 cm hoch inkl. 1,8 cm hohen Sockelverstellern)

**12 Raster Korpuselemente sind nicht als Hängeelemente einplanbar!**

|                 | 17,6 cm breit |               |               | 35,2 cm breit |               |               | 52,8 cm breit |               |               | 70,4 cm breit |               |               | 105,6 cm breit |               |               |
|-----------------|---------------|---------------|---------------|---------------|---------------|---------------|---------------|---------------|---------------|---------------|---------------|---------------|----------------|---------------|---------------|
|                 | 30,3 cm tief  | 42,3 cm tief  | 49,3 cm tief  | 30,3 cm tief  | 42,3 cm tief  | 49,3 cm tief  | 30,3 cm tief  | 42,3 cm tief  | 49,3 cm tief  | 30,3 cm tief  | 42,3 cm tief  | 49,3 cm tief  | 30,3 cm tief   | 42,3 cm tief  | 49,3 cm tief  |
| <b>Preisgr.</b> | <b>121830</b> | <b>121840</b> | <b>121847</b> | <b>123530</b> | <b>123540</b> | <b>123547</b> | <b>125230</b> | <b>125240</b> | <b>125247</b> | <b>127030</b> | <b>127040</b> | <b>127047</b> | <b>121030</b>  | <b>121040</b> | <b>121047</b> |
| <b>I</b>        | -             | -             | -             | -             | -             | -             | -             | -             | -             | -             | -             | -             | -              | -             | -             |
| <b>II</b>       | -             | -             | -             | -             | -             | -             | -             | -             | -             | -             | -             | -             | -              | -             | -             |
| <b>III</b>      | -             | -             | -             | -             | -             | -             | -             | -             | -             | -             | -             | -             | -              | -             | -             |
| <b>IV</b>       | -             | -             | -             | -             | -             | -             | -             | -             | -             | -             | -             | -             | -              | -             | -             |

Werden Elemente als Hängeelemente eingeplant, so ist ein Hängebeschlag zu bestellen. Werden Elemente aufeinander gestapelt, so ist für das/die gestapelte(n) Element(e) nur dann ein Hängebeschlag zu bestellen, wenn das gestapelte Element breiter als das bodenstehende Element ist bzw. versetzt gestapelt wird oder oberhalb eines offenen Glasfachs eingeplant wird.

## Hängebeschlag

|             | für 17,6 cm Breite | für 35,2 cm Breite | für 52,8 cm Breite | für 70,4 cm Breite | für 105,6 cm Breite |
|-------------|--------------------|--------------------|--------------------|--------------------|---------------------|
| <b>4170</b> | X                  | <b>4352</b>        | X                  | <b>4704</b>        | X                   |
| -           |                    | -                  |                    | -                  |                     |

## Metallgestelle und Abdeckplatten




Metallgestelle und Abdeckplatten siehe Seite 90-91

|  |   |   |   |   |   |
|--|---|---|---|---|---|
| <p><b>2 und 3 Raster Korpusse für Medien-Lowboards</b><br/>                 35,2 bzw. 52,8 cm hoch<br/>                 (37,0 bzw. 54,6 cm hoch inkl. 1,8 cm hohen Sockelverstellern),<br/> <b>52,0 cm tief</b></p> <p>Alle Korpuselemente inkl. 1 stoffbespannte Klappe und 1 Schublade</p> <p>Abdeckplatte an der Hinterkante mit Kabelabdeckung in Chrom hochglänzend</p> <p>inkl. Kabeldurchlass mittig in Rückwand hinter Klappe pro Fach</p> <p>Max. Belastung: 40 kg</p> <p><b>Korpuselemente für Medien-Lowboards sind nicht als Hängeelemente einplanbar!</b></p> | <p><b>2 Raster Korpuselemente</b></p>   |   |   |   |   |
|  |   |   |   |   |   |
|  | <p>140,8 cm breit      176,0 cm breit      211,2 cm breit      246,4 cm breit</p> |   |   |   |   |
|  | wie Abb. spiegelb.<br><b>Preisgr.</b><br>I<br>II<br>III<br>IV                     | <b>214491</b><br><b>214492</b><br>-<br>-<br>- | <b>276491</b><br><b>276492</b><br>-<br>-<br>- | <b>221491</b><br><b>221492</b><br>-<br>-<br>- | <b>224491</b><br><b>224492</b><br>-<br>-<br>- |
|  |   |   |   |   |   |
|  | <p>176,0 cm breit      211,2 cm breit      246,4 cm breit</p>                     |   |   |   |   |
|  | <b>Preisgr.</b><br>I<br>II<br>III<br>IV   | <b>27649</b><br>-<br>-<br>-                   | <b>22149</b><br>-<br>-<br>-                   | <b>22449</b><br>-<br>-<br>-                   |   |
|  | <p><b>3 Raster Korpuselemente</b></p>   |   |   |   |   |
|  |   |   |   |   |   |
|  | <p>140,8 cm breit      176,0 cm breit      211,2 cm breit      246,4 cm breit</p> |   |   |   |   |
| wie Abb. spiegelb.<br><b>Preisgr.</b><br>I<br>II<br>III<br>IV  | <b>314491</b><br><b>314492</b><br>-<br>-<br>-                                     | <b>376491</b><br><b>376492</b><br>-<br>-<br>- | <b>321491</b><br><b>321492</b><br>-<br>-<br>- | <b>324491</b><br><b>324492</b><br>-<br>-<br>- |   |
|  |   |   |   |   |   |
| <p>176,0 cm breit      211,2 cm breit      246,4 cm breit</p>  |   |   |   |   |   |
| <b>Preisgr.</b><br>I<br>II<br>III<br>IV  | <b>37649</b><br>-<br>-<br>-   | <b>32149</b><br>-<br>-<br>-                   | <b>32449</b><br>-<br>-<br>-                   |   |   |


## **Metallgestelle und Abdeckplatten**

Metallgestelle und Abdeckplatten siehe Seite 90-91

# Mittelseiten für Korpuselemente

|   |   |                   |            |                   |                   |             |                   |                   |             |            |
|---|---|-------------------|------------|-------------------|-------------------|-------------|-------------------|-------------------|-------------|------------|
| <p><b>Mittelseiten für Korpuselemente</b><br/>3,8 cm stark</p> <p>Tiefen: 28,0 cm (für 30,3 cm Tiefe), 40,0 cm (für 42,3 cm Tiefe) bzw. 47,0 cm (für 49,3 cm Tiefe)</p> <p>zur freien Einplanung in Korpuselemente innerhalb des Rastersystems</p> <p><b>Nicht auf bzw. unter Glas-Einlegeböden einsetzbar!</b></p> |  für 1 Raster Höhe |                   |            |                   |                   |             |                   |                   |             |            |
|   |   | für 30,3 cm Tiefe |            |                   | für 42,3 cm Tiefe |             |                   | für 49,3 cm Tiefe |             |            |
|   | <b>Preisgr.</b>   | <b>130</b>        | <b>140</b> | <b>147</b>        | <b>230</b>        | <b>240</b>  | <b>247</b>        | <b>330</b>        | <b>340</b>  | <b>347</b> |
|   | <b>I</b>  | -                 | -          | -                 | -                 | -           | -                 | -                 | -           | -          |
|   | <b>II</b>   | -                 | -          | -                 | -                 | -           | -                 | -                 | -           | -          |
|   | <b>III</b>  | -                 | -          | -                 | -                 | -           | -                 | -                 | -           | -          |
|   | <b>IV</b>   | -                 | -          | -                 | -                 | -           | -                 | -                 | -           | -          |
|   |  für 4 Raster Höhe |                   |            |                   |                   |             |                   |                   |             |            |
|   |   | für 30,3 cm Tiefe |            |                   | für 42,3 cm Tiefe |             |                   | für 49,3 cm Tiefe |             |            |
|   | <b>Preisgr.</b>   | <b>430</b>        | <b>440</b> | <b>447</b>        | <b>530</b>        | <b>540</b>  | <b>547</b>        | <b>630</b>        | <b>640</b>  | <b>647</b> |
| <b>I</b>  | -   | -                 | -          | -                 | -                 | -           | -                 | -                 | -           |            |
| <b>II</b>   | -   | -                 | -          | -                 | -                 | -           | -                 | -                 | -           |            |
| <b>III</b>  | -   | -                 | -          | -                 | -                 | -           | -                 | -                 | -           |            |
| <b>IV</b>   | -   | -                 | -          | -                 | -                 | -           | -                 | -                 | -           |            |
|  für 8 Raster Höhe   |   |                   |            |                   |                   |             |                   |                   |             |            |
|   | für 30,3 cm Tiefe   |                   |            | für 42,3 cm Tiefe |                   |             | für 49,3 cm Tiefe |                   |             |            |
| <b>Preisgr.</b>   | <b>830</b>  | <b>840</b>        | <b>847</b> | <b>1030</b>       | <b>1040</b>       | <b>1047</b> | <b>1230</b>       | <b>1240</b>       | <b>1247</b> |            |
| <b>I</b>  | -   | -                 | -          | -                 | -                 | -           | -                 | -                 | -           |            |
| <b>II</b>   | -   | -                 | -          | -                 | -                 | -           | -                 | -                 | -           |            |
| <b>III</b>  | -   | -                 | -          | -                 | -                 | -           | -                 | -                 | -           |            |
| <b>IV</b>   | -   | -                 | -          | -                 | -                 | -           | -                 | -                 | -           |            |

# Konstruktionsböden für Korpuselemente

|   |  |                   |            |            |                   |            |            |                   |            |            |                   |            |            |                   |             |             |                   |  |  |
|---|--|-------------------|------------|------------|-------------------|------------|------------|-------------------|------------|------------|-------------------|------------|------------|-------------------|-------------|-------------|-------------------|--|--|
| <p><b>Konstruktionsböden für Korpuselemente</b><br/>3,8 cm stark</p> <p>Tiefen: 28,0 cm (für 30,3 cm Tiefe), 40,0 cm (für 42,3 cm Tiefe) bzw. 47,0 cm (für 49,3 cm Tiefe)</p> <p>zur freien Einplanung in Korpuselemente innerhalb des Rastersystems</p> <p>Grenzen in der Höhe unterschiedliche Fronten wie z.B. Schubladen, Klappen oder Türen aneinander, müssen an dieser Stelle Konstruktionsböden eingeplant werden. Werden mehrere Schubladen übereinander eingeplant, muss zwischen den Schubladen kein Konstruktionsboden eingeplant werden.</p> |  für 17,6 cm Breite |                   |            |            |                   |            |            |                   |            |            |                   |            |            |                   |             |             |                   |  |  |
|   |  | für 30,3 cm Tiefe |            |            | für 42,3 cm Tiefe |            |            | für 49,3 cm Tiefe |            |            | für 30,3 cm Tiefe |            |            | für 42,3 cm Tiefe |             |             | für 49,3 cm Tiefe |  |  |
|   | <b>Preisgr.</b>  | <b>623</b>        | <b>624</b> | <b>627</b> | <b>633</b>        | <b>634</b> | <b>637</b> | <b>653</b>        | <b>654</b> | <b>657</b> | <b>673</b>        | <b>674</b> | <b>677</b> | <b>6103</b>       | <b>6104</b> | <b>6107</b> |                   |  |  |
|   | <b>I</b>   | -                 | -          | -          | -                 | -          | -          | -                 | -          | -          | -                 | -          | -          | -                 | -           | -           |                   |  |  |
|   | <b>II</b>  | -                 | -          | -          | -                 | -          | -          | -                 | -          | -          | -                 | -          | -          | -                 | -           | -           |                   |  |  |
|   | <b>III</b>   | -                 | -          | -          | -                 | -          | -          | -                 | -          | -          | -                 | -          | -          | -                 | -           | -           |                   |  |  |
|   | <b>IV</b>  | -                 | -          | -          | -                 | -          | -          | -                 | -          | -          | -                 | -          | -          | -                 | -           | -           |                   |  |  |

# Einlegeböden für Korpuselemente – hinter Türen

NEO

|   |                    |                   |                   |                    |                   |                   |                    |                   |                   |                    |                   |                   |                     |                   |                   |                   |
|---|--------------------|-------------------|-------------------|--------------------|-------------------|-------------------|--------------------|-------------------|-------------------|--------------------|-------------------|-------------------|---------------------|-------------------|-------------------|-------------------|
| <p><b>Einlegeböden für Korpuselemente – hinter Türen</b><br/>1,9 cm stark (2,9 cm stark für 105,6 cm Breite)</p> <p><b>Tiefen:</b> 27,5 cm (für 30,3 cm Tiefe), 39,5 cm (für 42,3 cm Tiefe) bzw. 46,5 cm (für 49,3 cm Tiefe)</p> <p>zur freien Einplanung in Korpuselemente innerhalb des Rastersystems</p> | für 17,6 cm Breite |                   |                   | für 35,2 cm Breite |                   |                   | für 52,8 cm Breite |                   |                   | für 70,4 cm Breite |                   |                   | für 105,6 cm Breite |                   |                   |                   |
|   |                    | für 30,3 cm Tiefe | für 42,3 cm Tiefe | für 49,3 cm Tiefe  | für 30,3 cm Tiefe | für 42,3 cm Tiefe | für 49,3 cm Tiefe  | für 30,3 cm Tiefe | für 42,3 cm Tiefe | für 49,3 cm Tiefe  | für 30,3 cm Tiefe | für 42,3 cm Tiefe | für 49,3 cm Tiefe   | für 30,3 cm Tiefe | für 42,3 cm Tiefe | für 49,3 cm Tiefe |
|   |                    | <b>123</b>        | <b>124</b>        | <b>127</b>         | <b>133</b>        | <b>134</b>        | <b>137</b>         | <b>153</b>        | <b>154</b>        | <b>157</b>         | <b>173</b>        | <b>174</b>        | <b>177</b>          | <b>1103</b>       | <b>1104</b>       | <b>1107</b>       |
|   | <b>Preisgr.</b>    |                   |                   |                    |                   |                   |                    |                   |                   |                    |                   |                   |                     |                   |                   |                   |
|   | <b>I</b>           | -                 | -                 | -                  | -                 | -                 | -                  | -                 | -                 | -                  | -                 | -                 | -                   | -                 | -                 | -                 |
| <b>II</b>   | -                  | -                 | -                 | -                  | -                 | -                 | -                  | -                 | -                 | -                  | -                 | -                 | -                   | -                 | -                 |                   |
| <b>III</b>  | -                  | -                 | -                 | -                  | -                 | -                 | -                  | -                 | -                 | -                  | -                 | -                 | -                   | -                 | -                 |                   |
| <b>IV</b>   | -                  | -                 | -                 | -                  | -                 | -                 | -                  | -                 | -                 | -                  | -                 | -                 | -                   | -                 | -                 |                   |

# Glas-Einlegeböden für Korpuselemente – hinter Türen

|  |                    |                   |                   |                    |                   |                   |                    |                   |                   |                    |                   |                   |                   |
|--|--------------------|-------------------|-------------------|--------------------|-------------------|-------------------|--------------------|-------------------|-------------------|--------------------|-------------------|-------------------|-------------------|
| <p><b>Glas-Einlegeböden (Klarglas) für Korpuselemente – hinter Türen</b><br/>0,8 cm stark</p> <p><b>Tiefen:</b> 27,5 cm (für 30,3 cm Tiefe), 39,5 cm (für 42,3 cm Tiefe) bzw. 46,5 cm (für 49,3 cm Tiefe)</p> <p>zur Einplanung in Korpuselemente. Glasböden müssen zwischen Mittel- bzw. Korpusseiten eingeplant werden. Auf/unter Glasböden können keine Mittelseiten eingeplant werden.</p> | für 17,6 cm Breite |                   |                   | für 35,2 cm Breite |                   |                   | für 52,8 cm Breite |                   |                   | für 70,4 cm Breite |                   |                   |                   |
|  |                    | für 30,3 cm Tiefe | für 42,3 cm Tiefe | für 49,3 cm Tiefe  | für 30,3 cm Tiefe | für 42,3 cm Tiefe | für 49,3 cm Tiefe  | für 30,3 cm Tiefe | für 42,3 cm Tiefe | für 49,3 cm Tiefe  | für 30,3 cm Tiefe | für 42,3 cm Tiefe | für 49,3 cm Tiefe |
|  |                    | <b>323</b>        | <b>324</b>        | <b>327</b>         | <b>333</b>        | <b>334</b>        | <b>337</b>         | <b>353</b>        | <b>354</b>        | <b>357</b>         | <b>373</b>        | <b>374</b>        | <b>377</b>        |
|  |                    | -                 | -                 | -                  | -                 | -                 | -                  | -                 | -                 | -                  | -                 | -                 | -                 |
|  |                    | -                 | -                 | -                  | -                 | -                 | -                  | -                 | -                 | -                  | -                 | -                 | -                 |

# Einlegeböden für Korpuselemente – hinter Klappen


















|   |                    |                   |                   |                    |                   |                   |                    |                   |                   |                     |                   |                   |                   |
|---|--------------------|-------------------|-------------------|--------------------|-------------------|-------------------|--------------------|-------------------|-------------------|---------------------|-------------------|-------------------|-------------------|
| <p><b>Einlegeböden für Korpuselemente – hinter Klappen</b><br/>1,9 cm stark (2,9 cm stark für 105,6 cm Breite)</p> <p><b>Tiefen:</b> 21,5 cm (für 30,3 cm Tiefe), 33,5 cm (für 42,3 cm Tiefe) bzw. 40,5 cm (für 49,3 cm Tiefe)</p> <p>zur freien Einplanung in Korpuselemente innerhalb des Rastersystems</p> | für 35,2 cm Breite |                   |                   | für 52,8 cm Breite |                   |                   | für 70,4 cm Breite |                   |                   | für 105,6 cm Breite |                   |                   |                   |
|   |                    | für 30,3 cm Tiefe | für 42,3 cm Tiefe | für 49,3 cm Tiefe  | für 30,3 cm Tiefe | für 42,3 cm Tiefe | für 49,3 cm Tiefe  | für 30,3 cm Tiefe | für 42,3 cm Tiefe | für 49,3 cm Tiefe   | für 30,3 cm Tiefe | für 42,3 cm Tiefe | für 49,3 cm Tiefe |
|   |                    | <b>1338</b>       | <b>1348</b>       | <b>1378</b>        | <b>1538</b>       | <b>1548</b>       | <b>1578</b>        | <b>1738</b>       | <b>1748</b>       | <b>1778</b>         | <b>11038</b>      | <b>11048</b>      | <b>11078</b>      |
|   | <b>Preisgr.</b>    |                   |                   |                    |                   |                   |                    |                   |                   |                     |                   |                   |                   |
|   | <b>I</b>           | -                 | -                 | -                  | -                 | -                 | -                  | -                 | -                 | -                   | -                 | -                 | -                 |
| <b>II</b>   | -                  | -                 | -                 | -                  | -                 | -                 | -                  | -                 | -                 | -                   | -                 | -                 |                   |
| <b>III</b>  | -                  | -                 | -                 | -                  | -                 | -                 | -                  | -                 | -                 | -                   | -                 | -                 |                   |
| <b>IV</b>   | -                  | -                 | -                 | -                  | -                 | -                 | -                  | -                 | -                 | -                   | -                 | -                 |                   |

# Glas-Einlegeböden für Korpuselemente – hinter Klappen






|  |                    |                   |                   |                    |                   |                   |                    |                   |                   |                   |
|--|--------------------|-------------------|-------------------|--------------------|-------------------|-------------------|--------------------|-------------------|-------------------|-------------------|
| <p><b>Glas-Einlegeböden (Klarglas) für Korpuselemente – hinter Klappen</b><br/>0,8 cm stark</p> <p><b>Tiefen:</b> 21,5 cm (für 30,3 cm Tiefe), 33,5 cm (für 42,3 cm Tiefe) bzw. 40,5 cm (für 49,3 cm Tiefe)</p> <p>zur Einplanung in Korpuselemente. Glasböden müssen zwischen Mittel- bzw. Korpusseiten eingeplant werden. Auf/unter Glasböden können keine Mittelseiten eingeplant werden.</p> | für 35,2 cm Breite |                   |                   | für 52,8 cm Breite |                   |                   | für 70,4 cm Breite |                   |                   |                   |
|  |                    | für 30,3 cm Tiefe | für 42,3 cm Tiefe | für 49,3 cm Tiefe  | für 30,3 cm Tiefe | für 42,3 cm Tiefe | für 49,3 cm Tiefe  | für 30,3 cm Tiefe | für 42,3 cm Tiefe | für 49,3 cm Tiefe |
|  |                    | <b>3338</b>       | <b>3348</b>       | <b>3378</b>        | <b>3538</b>       | <b>3548</b>       | <b>3578</b>        | <b>3738</b>       | <b>3748</b>       | <b>3778</b>       |
|  |                    | -                 | -                 | -                  | -                 | -                 | -                  | -                 | -                 | -                 |
|  |                    | -                 | -                 | -                  | -                 | -                 | -                  | -                 | -                 | -                 |

# offene Fächer für Korpuselemente






LED-Lichtleiste für offene Fächer  
siehe Seite 92

|  |   |                   |   |   |                   |   |   |                   |   |   |                   |   |                   |              |              |
|--|---|-------------------|---|---|-------------------|---|---|-------------------|---|---|-------------------|---|-------------------|--------------|--------------|
| <b>offene Fächer für Korpuselemente</b><br><br>zur Bestückung von <b>1 Raster (bzw. 2, 4 oder 6 Raster) offenen Bereichen</b> der 30,3; 42,3 und 49,3 cm tiefen Korpuselemente<br><br>1 Raster hoch = 17,2 cm<br>2 Raster hoch = 34,8 cm<br>4 Raster hoch = 70,0 cm<br>6 Raster hoch = 105,2 cm<br><br>inkl. Innenkorpus mit Rückwand<br><br>Einzuplanen zwischen Konstruktionsböden und Mittelseiten/ Korpusaußenseiten | <b>1 Raster hoch</b><br>Nutzbare Innenmaße:<br>Höhe: 9,4 cm<br>Tiefe: 26,2; 38,2; 45,2 cm |                   |   |   |                   |   |   |                   |   |   |                   |   |                   |              |              |
|  | Breite: 27,0 cm   |                   |   | Breite: 44,5 cm   |                   |   | Breite: 62,2 cm   |                   |   | Breite: 97,4 cm   |                   |   |                   |              |              |
|  |          |                   |   |  |                   |   |  |                   |   |  |                   |   |                   |              |              |
|  | für 35,2 cm Breite  |                   |   | für 52,8 cm Breite  |                   |   | für 70,4 cm Breite  |                   |   | für 105,6 cm Breite   |                   |   |                   |              |              |
|  |   | für 30,3 cm Tiefe | für 42,3 cm Tiefe   | für 49,3 cm Tiefe   | für 30,3 cm Tiefe | für 42,3 cm Tiefe   | für 49,3 cm Tiefe   | für 30,3 cm Tiefe | für 42,3 cm Tiefe   | für 49,3 cm Tiefe   | für 30,3 cm Tiefe | für 42,3 cm Tiefe   | für 49,3 cm Tiefe |              |              |
|  |   | <b>1835</b>       | <b>1035</b>   | <b>1535</b>   | <b>1852</b>       | <b>1052</b>   | <b>1552</b>   | <b>1870</b>       | <b>1070</b>   | <b>1570</b>   | <b>18105</b>      | <b>10105</b>  | <b>15105</b>      |              |              |
|  | Preisgr.  | -                 | -   | -   | -                 | -   | -   | -                 | -   | -   | -                 | -   | -                 |              |              |
|  | I   | -                 | -   | -   | -                 | -   | -   | -                 | -   | -   | -                 | -   | -                 |              |              |
|  | II  | -                 | -   | -   | -                 | -   | -   | -                 | -   | -   | -                 | -   | -                 |              |              |
|  | III   | -                 | -   | -   | -                 | -   | -   | -                 | -   | -   | -                 | -   | -                 |              |              |
| IV   | -   | -                 | -   | -   | -                 | -   | -   | -                 | -   | -   | -                 | -   |                   |              |              |
| <b>2 Raster hoch</b><br>Nutzbare Innenmaße:<br>Höhe: 27,0 cm<br>Tiefe: 26,2; 38,2; 45,2 cm   |   |                   |   |   |                   |   |   |                   |   |   |                   |   |                   |              |              |
| Breite: 9,4 cm   |   |                   | Breite: 27,0 cm   |   |                   | Breite: 44,5 cm   |   |                   | Breite: 62,2 cm   |   |                   | Breite: 97,4 cm   |                   |              |              |
|   |   |                   |    |   |                   |    |   |                   |    |   |                   |    |                   |              |              |
| für 17,6 cm Breite   |   |                   | für 35,2 cm Breite  |   |                   | für 52,8 cm Breite  |   |                   | für 70,4 cm Breite  |   |                   | für 105,6 cm Breite   |                   |              |              |
|  | für 30,3 cm Tiefe   | für 42,3 cm Tiefe | für 49,3 cm Tiefe   | für 30,3 cm Tiefe   | für 42,3 cm Tiefe | für 49,3 cm Tiefe   | für 30,3 cm Tiefe   | für 42,3 cm Tiefe | für 49,3 cm Tiefe   | für 30,3 cm Tiefe   | für 42,3 cm Tiefe | für 49,3 cm Tiefe   |                   |              |              |
|  | <b>2825</b>   | <b>2025</b>       | <b>2525</b>   | <b>2835</b>   | <b>2035</b>       | <b>2535</b>   | <b>2852</b>   | <b>2052</b>       | <b>2552</b>   | <b>2870</b>   | <b>2070</b>       | <b>2570</b>   | <b>28105</b>      | <b>20105</b> | <b>25105</b> |
| Preisgr.   | -   | -                 | -   | -   | -                 | -   | -   | -                 | -   | -   | -                 | -   | -                 | -            |              |
| I  | -   | -                 | -   | -   | -                 | -   | -   | -                 | -   | -   | -                 | -   | -                 | -            |              |
| II   | -   | -                 | -   | -   | -                 | -   | -   | -                 | -   | -   | -                 | -   | -                 | -            |              |
| III  | -   | -                 | -   | -   | -                 | -   | -   | -                 | -   | -   | -                 | -   | -                 | -            |              |
| IV   | -   | -                 | -   | -   | -                 | -   | -   | -                 | -   | -   | -                 | -   | -                 | -            |              |
| <b>4 Raster hoch</b><br>Nutzbare Innenmaße:<br>Höhe: 62,2 cm<br>Tiefe: 26,2; 38,2; 45,2 cm   |   |                   |   |   |                   |   |   |                   |   |   |                   |   |                   |              |              |
| Breite: 9,4 cm   |   |                   | Breite: 27,0 cm   |   |                   | Breite: 44,5 cm   |   |                   | Breite: 62,2 cm   |   |                   | Breite: 97,4 cm   |                   |              |              |
|   |   |                   |  |   |                   |  |   |                   |  |   |                   |  |                   |              |              |
| für 17,6 cm Breite   |   |                   | für 35,2 cm Breite  |   |                   | für 52,8 cm Breite  |   |                   | für 70,4 cm Breite  |   |                   | für 105,6 cm Breite   |                   |              |              |
|  | für 30,3 cm Tiefe   | für 42,3 cm Tiefe | für 49,3 cm Tiefe   | für 30,3 cm Tiefe   | für 42,3 cm Tiefe | für 49,3 cm Tiefe   | für 30,3 cm Tiefe   | für 42,3 cm Tiefe | für 49,3 cm Tiefe   | für 30,3 cm Tiefe   | für 42,3 cm Tiefe | für 49,3 cm Tiefe   |                   |              |              |
|  | <b>4825</b>   | <b>4025</b>       | <b>4525</b>   | <b>4835</b>   | <b>4035</b>       | <b>4535</b>   | <b>4852</b>   | <b>4052</b>       | <b>4552</b>   | <b>4870</b>   | <b>4070</b>       | <b>4570</b>   | <b>48105</b>      | <b>40105</b> | <b>45105</b> |
| Preisgr.   | -   | -                 | -   | -   | -                 | -   | -   | -                 | -   | -   | -                 | -   | -                 | -            |              |
| I  | -   | -                 | -   | -   | -                 | -   | -   | -                 | -   | -   | -                 | -   | -                 | -            |              |
| II   | -   | -                 | -   | -   | -                 | -   | -   | -                 | -   | -   | -                 | -   | -                 | -            |              |
| III  | -   | -                 | -   | -   | -                 | -   | -   | -                 | -   | -   | -                 | -   | -                 | -            |              |
| IV   | -   | -                 | -   | -   | -                 | -   | -   | -                 | -   | -   | -                 | -   | -                 | -            |              |
| <b>6 Raster hoch</b><br>Nutzbare Innenmaße:<br>Höhe: 97,4 cm<br>Tiefe: 26,2; 38,2; 45,2 cm   |   |                   |   |   |                   |   |   |                   |   |   |                   |   |                   |              |              |
| Breite: 9,4 cm   |   |                   | Breite: 27,0 cm   |   |                   | Breite: 44,5 cm   |   |                   |   |   |                   |   |                   |              |              |
|   |   |                   |  |   |                   |  |   |                   |   |   |                   |   |                   |              |              |
| für 17,6 cm Breite   |   |                   | für 35,2 cm Breite  |   |                   | für 52,8 cm Breite  |   |                   |   |   |                   |   |                   |              |              |
|  | für 30,3 cm Tiefe   | für 42,3 cm Tiefe | für 49,3 cm Tiefe   | für 30,3 cm Tiefe   | für 42,3 cm Tiefe | für 49,3 cm Tiefe   | für 30,3 cm Tiefe   | für 42,3 cm Tiefe | für 49,3 cm Tiefe   |   |                   |   |                   |              |              |
|  | <b>6825</b>   | <b>6025</b>       | <b>6525</b>   | <b>6835</b>   | <b>6035</b>       | <b>6535</b>   | <b>6852</b>   | <b>6052</b>       | <b>6552</b>   |   |                   |   |                   |              |              |
| Preisgr.   | -   | -                 | -   | -   | -                 | -   | -   | -                 | -   |   |                   |   |                   |              |              |
| I  | -   | -                 | -   | -   | -                 | -   | -   | -                 | -   |   |                   |   |                   |              |              |
| II   | -   | -                 | -   | -   | -                 | -   | -   | -                 | -   |   |                   |   |                   |              |              |
| III  | -   | -                 | -   | -   | -                 | -   | -   | -                 | -   |   |                   |   |                   |              |              |
| IV   | -   | -                 | -   | -   | -                 | -   | -   | -                 | -   |   |                   |   |                   |              |              |

# Einlegeböden für offene Fächer

|   |  |                   |                   |  |                   |                   |  |                   |                   |  |                   |                   |   |                   |                   |
|---|--|-------------------|-------------------|--|-------------------|-------------------|--|-------------------|-------------------|--|-------------------|-------------------|---|-------------------|-------------------|
| <b>Einlegeböden für offene Fächer</b><br>1,9 cm stark<br><br><b>Tiefen:</b> 26,2 cm (für 30,3 cm Tiefe), 38,2 cm (für 42,3 cm Tiefe) bzw. 45,2 cm (für 49,3 cm Tiefe)<br><br>zur freien Einplanung in offene Fächer innerhalb des Rastersystems |  für 17,6 cm Breite |                   |                   |  für 35,2 cm Breite |                   |                   |  für 52,8 cm Breite |                   |                   |  für 70,4 cm Breite |                   |                   |  für 105,6 cm Breite |                   |                   |
|   | für 30,3 cm Tiefe  | für 42,3 cm Tiefe | für 49,3 cm Tiefe | für 30,3 cm Tiefe  | für 42,3 cm Tiefe | für 49,3 cm Tiefe | für 30,3 cm Tiefe  | für 42,3 cm Tiefe | für 49,3 cm Tiefe | für 30,3 cm Tiefe  | für 42,3 cm Tiefe | für 49,3 cm Tiefe | für 30,3 cm Tiefe   | für 42,3 cm Tiefe | für 49,3 cm Tiefe |
|   | <b>523</b>   | <b>524</b>        | <b>527</b>        | <b>533</b>   | <b>534</b>        | <b>537</b>        | <b>553</b>   | <b>554</b>        | <b>557</b>        | <b>573</b>   | <b>574</b>        | <b>577</b>        | <b>513</b>  | <b>514</b>        | <b>517</b>        |
|   | Preisgr.<br>I  | -                 | -                 | -  | -                 | -                 | -  | -                 | -                 | -  | -                 | -                 | -   | -                 | -                 |
| II  | -  | -                 | -                 | -  | -                 | -                 | -  | -                 | -                 | -  | -                 | -                 | -   | -                 |                   |
| III   | -  | -                 | -                 | -  | -                 | -                 | -  | -                 | -                 | -  | -                 | -                 | -   | -                 |                   |
| IV  | -  | -                 | -                 | -  | -                 | -                 | -  | -                 | -                 | -  | -                 | -                 | -   | -                 |                   |





# Glas-Einlegeböden für offene Fächer

|   |  |                   |                   |  |                   |                   |  |                   |                   |  |                   |                   |   |                   |                   |
|---|--|-------------------|-------------------|--|-------------------|-------------------|--|-------------------|-------------------|--|-------------------|-------------------|---|-------------------|-------------------|
| <b>Glas-Einlegeböden (Klarglas) für offene Fächer</b><br>0,8 cm stark<br><br><b>Tiefen:</b> 26,0 cm (für 30,3 cm Tiefe), 38,0 cm (für 42,3 cm Tiefe) bzw. 45,0 cm (für 49,3 cm Tiefe)<br><br>zur freien Einplanung in offene Fächer innerhalb des Rastersystems |  für 17,6 cm Breite |                   |                   |  für 35,2 cm Breite |                   |                   |  für 52,8 cm Breite |                   |                   |  für 70,4 cm Breite |                   |                   |  für 105,6 cm Breite |                   |                   |
|   | für 30,3 cm Tiefe  | für 42,3 cm Tiefe | für 49,3 cm Tiefe | für 30,3 cm Tiefe  | für 42,3 cm Tiefe | für 49,3 cm Tiefe | für 30,3 cm Tiefe  | für 42,3 cm Tiefe | für 49,3 cm Tiefe | für 30,3 cm Tiefe  | für 42,3 cm Tiefe | für 49,3 cm Tiefe | für 30,3 cm Tiefe   | für 42,3 cm Tiefe | für 49,3 cm Tiefe |
|   | <b>223</b>   | <b>224</b>        | <b>227</b>        | <b>233</b>   | <b>234</b>        | <b>237</b>        | <b>253</b>   | <b>254</b>        | <b>257</b>        | <b>273</b>   | <b>274</b>        | <b>277</b>        | <b>213</b>  | <b>214</b>        | <b>217</b>        |
|   | -  | -                 | -                 | -  | -                 | -                 | -  | -                 | -                 | -  | -                 | -                 | -   | -                 | -                 |

# Metallgestelle




**Metallgestell A**  
 12,8 cm hoch; für 42,3 cm und 49,3 cm Tiefe;  
 Chrom hochglänzend





Elemente, Low-, Side- und Highboards sowie Korpuselemente können wahlweise auf ein Metallgestell eingeplant werden (bei Raumteilern bis max. 6 Raster Korpshöhe). In diesem Fall entfallen die Sockelversteller.

|   |  |                   |  |   |  |                   |  |  |  |                   |  |   |  |                   |  |
|---|--|-------------------|--|---|--|-------------------|--|--|--|-------------------|--|---|--|-------------------|--|
|  für 158,4 cm Breite |  |                   |  |  für 176,0 cm Breite |  |                   |  |  für 211,2 cm Breite |  |                   |  |  für 246,4 cm Breite |  |                   |  |
| für 42,3 cm Tiefe   |  | für 49,3 cm Tiefe |  | für 42,3 cm Tiefe   |  | für 49,3 cm Tiefe |  | für 42,3 cm Tiefe  |  | für 49,3 cm Tiefe |  | für 42,3 cm Tiefe   |  | für 49,3 cm Tiefe |  |
| <b>4512</b>   |  | <b>5512</b>       |  | <b>4712</b>   |  | <b>5712</b>       |  | <b>4112</b>  |  | <b>5112</b>       |  | <b>4612</b>   |  | <b>5612</b>       |  |
| -   |  | -                 |  | -   |  | -                 |  | -  |  | -                 |  | -   |  | -                 |  |

**Metallgestell B**  
 24,5 cm hoch; für 30,3 cm, 42,3 cm und 49,3 cm Tiefe;  
 wahlweise in Strukturlack anthrazit (Preisgruppe I) oder Chrom hochglänzend (Preisgruppe II)

Elemente, Low-, Side- und Highboards sowie Korpuselemente können wahlweise auf ein Metallgestell eingeplant werden (bei Raumteilern bis max. 6 Raster Korpshöhe). In diesem Fall entfallen die Sockelversteller.

|   |                   |                   |                   |                   |                   |  |                   |                   |   |                   |                   |                   |
|---|-------------------|-------------------|-------------------|-------------------|-------------------|--|-------------------|-------------------|---|-------------------|-------------------|-------------------|
|  für 17,6 / 35,2 / 52,8 / 70,4 cm Breite |                   |                   |                   |                   |                   |  für 105,6 cm Breite |                   |                   |  für 140,8 cm Breite |                   |                   |                   |
| Preisgr.  | für 30,3 cm Tiefe | für 42,3 cm Tiefe | für 49,3 cm Tiefe | für 30,3 cm Tiefe | für 42,3 cm Tiefe | für 49,3 cm Tiefe  | für 30,3 cm Tiefe | für 42,3 cm Tiefe | für 49,3 cm Tiefe   | für 30,3 cm Tiefe | für 42,3 cm Tiefe | für 49,3 cm Tiefe |
| I   | <b>3703</b>       | <b>4703</b>       | <b>5703</b>       | <b>3013</b>       | <b>4013</b>       | <b>5013</b>  | <b>3413</b>       | <b>4413</b>       | <b>5413</b>   | -                 | -                 | -                 |
| II  | -                 | -                 | -                 | -                 | -                 | -  | -                 | -                 | -   | -                 | -                 | -                 |

|   |                   |                   |   |                   |                   |  |                   |                   |   |                   |                   |                   |
|---|-------------------|-------------------|---|-------------------|-------------------|--|-------------------|-------------------|---|-------------------|-------------------|-------------------|
|  für 158,4 cm Breite |                   |                   |  für 176,0 cm Breite |                   |                   |  für 211,2 cm Breite |                   |                   |  für 246,4 cm Breite |                   |                   |                   |
| Preisgr.  | für 30,3 cm Tiefe | für 42,3 cm Tiefe | für 49,3 cm Tiefe   | für 30,3 cm Tiefe | für 42,3 cm Tiefe | für 49,3 cm Tiefe  | für 30,3 cm Tiefe | für 42,3 cm Tiefe | für 49,3 cm Tiefe   | für 30,3 cm Tiefe | für 42,3 cm Tiefe | für 49,3 cm Tiefe |
| I   | <b>3513</b>       | <b>4513</b>       | <b>5513</b>   | <b>3713</b>       | <b>4713</b>       | <b>5713</b>  | <b>3113</b>       | <b>4113</b>       | <b>5113</b>   | <b>3613</b>       | <b>4613</b>       | <b>5613</b>       |
| II  | -                 | -                 | -   | -                 | -                 | -  | -                 | -                 | -   | -                 | -                 | -                 |

# Abdeckplatten

## Abdeckplatte

2,9 cm stark; 33,0 cm, 45,0 cm oder 52,0 cm tief, bzw. 47,9 oder 54,9 cm tief für Raumteiler

Alle (Korpus-) Elemente, Low-, Side- und Highboards können mit einer zusätzlichen Abdeckplatte ausgestattet werden. Eine zusätzliche Abdeckplatte ist aus optischen Gründen zu empfehlen, wenn die (Korpus-) Elemente, Low-, Side- und Highboards zwischen Wangen eingeplant/mit Wangen umbaut werden. Die Abdeckplatte wird je angefangene 10 cm berechnet. Zur Vereinfachung muss hier nur die Gesamtbreite der Kombination ermittelt werden. Die Abdeckplatten sind durchgehend bis max. 268,0 cm Breite.



Preis je angefangene 10 cm:

|          | 33,0 cm tief | 45,0 cm tief | 52,0 cm tief | 47,9 cm tief<br>(für Raumteiler) | 54,9 cm tief<br>(für Raumteiler) |
|----------|--------------|--------------|--------------|----------------------------------|----------------------------------|
|          | <b>3515</b>  | <b>3510</b>  | <b>3517</b>  | <b>3610</b>                      | <b>3617</b>                      |
| Preisgr. | -            | -            | -            | -                                | -                                |
| I        | -            | -            | -            | -                                | -                                |
| II       | -            | -            | -            | -                                | -                                |
| III      | -            | -            | -            | -                                | -                                |
| IV       | -            | -            | -            | -                                | -                                |

## Abdeckplatte

1,0 cm stark; 33,0 cm, 45,0 cm oder 52,0 cm tief, bzw. 47,9 oder 54,9 cm tief für Raumteiler

Alle (Korpus-) Elemente, Low-, Side- und Highboards können mit einer zusätzlichen Abdeckplatte ausgestattet werden. Die Abdeckplatte wird je angefangene 10 cm berechnet. Zur Vereinfachung muss hier nur die Gesamtbreite der Kombination ermittelt werden. Die Abdeckplatten sind durchgehend bis max. 268,0 cm Breite.



Preis je angefangene 10 cm:

|          | 33,0 cm tief | 45,0 cm tief | 52,0 cm tief | 47,9 cm tief<br>(für Raumteiler) | 54,9 cm tief<br>(für Raumteiler) |
|----------|--------------|--------------|--------------|----------------------------------|----------------------------------|
|          | <b>3525</b>  | <b>3520</b>  | <b>3527</b>  | <b>3620</b>                      | <b>3627</b>                      |
| Preisgr. | -            | -            | -            | -                                | -                                |
| I        | -            | -            | -            | -                                | -                                |
| II       | -            | -            | -            | -                                | -                                |
| III      | -            | -            | -            | -                                | -                                |
| IV       | -            | -            | -            | -                                | -                                |

## Abdeckplatte aus hinterlackiertem Glas

0,8 cm stark; 33,0 cm, 45,0 cm oder 52,0 cm tief, bzw. 47,9 oder 54,9 cm tief für Raumteiler

Alle (Korpus-) Elemente, Low-, Side- und Highboards können mit einer zusätzlichen Abdeckplatte ausgestattet werden. Die Abdeckplatte wird je angefangene 10 cm berechnet. Zur Vereinfachung muss hier nur die Gesamtbreite der Kombination ermittelt werden. Die Abdeckplatten sind durchgehend bis max. 299,2 cm Breite.

**Bitte geben Sie bei der Bestellung unbedingt die gewünschte Ausführung an!**



Preis je angefangene 10 cm:

|  | 33,0 cm tief | 45,0 cm tief | 52,0 cm tief | 47,9 cm tief<br>(für Raumteiler) | 54,9 cm tief<br>(für Raumteiler) |
|--|--------------|--------------|--------------|----------------------------------|----------------------------------|
|  | <b>3535</b>  | <b>3530</b>  | <b>3537</b>  | <b>3630</b>                      | <b>3637</b>                      |
|  | -            | -            | -            | -                                | -                                |

## Abdeckplatte aus Keramik

0,6 cm stark; 33,0 cm, 45,0 cm oder 52,0 cm tief, bzw. 47,9 oder 54,9 cm tief für Raumteiler

Alle (Korpus-) Elemente, Low-, Side- und Highboards können mit einer zusätzlichen Abdeckplatte ausgestattet werden. Die Abdeckplatte wird je angefangene 10 cm berechnet. Zur Vereinfachung muss hier nur die Gesamtbreite der Kombination ermittelt werden. Die Abdeckplatten sind durchgehend bis max. 299,2 cm Breite.

















**Bitte geben Sie bei der Bestellung unbedingt die gewünschte Ausführung an!**



Preis je angefangene 10 cm:

|  | 33,0 cm tief | 45,0 cm tief | 52,0 cm tief | 47,9 cm tief<br>(für Raumteiler) | 54,9 cm tief<br>(für Raumteiler) |
|--|--------------|--------------|--------------|----------------------------------|----------------------------------|
|  | <b>3545</b>  | <b>3540</b>  | <b>3547</b>  | <b>3640</b>                      | <b>3647</b>                      |
|  | -            | -            | -            | -                                | -                                |

## 1 und 2 Raster Schubladen

|   |   |                   |   |   |                   |   |   |                   |  |  |                   |                   |                   |
|---|---|-------------------|---|---|-------------------|---|---|-------------------|--|--|-------------------|-------------------|-------------------|
| <p><b>Schubladen</b><br/>                 1 Raster hoch = 17,2 cm<br/>                 2 Raster hoch = 34,8 cm</p> <p>Frontstärke: 2,3 cm</p> <p>einzuplanen zwischen Konstruktionsböden und Mittelseiten/ Korpusaußenseiten</p> <p>Grenzen in der Höhe unterschiedliche Fronten wie z.B. Schubladen, Klappen oder Türen aneinander, müssen an dieser Stelle Konstruktionsböden eingeplant werden. Werden mehrere Schubladen übereinander eingeplant, muss zwischen den Schubladen kein Konstruktionsboden eingeplant werden.</p> | <p><b>1 Raster hoch</b> <span style="float: right;">1 Schublade</span></p>                              |                   |   |   |                   |   |   |                   |  |  |                   |                   |                   |
|   | <br>für 35,2 cm Breite |                   |   | <br>für 52,8 cm Breite |                   |   | <br>für 70,4 cm Breite |                   |  | <br>für 105,6 cm Breite |                   |                   |                   |
|   |   | für 30,3 cm Tiefe | für 42,3 cm Tiefe   | für 49,3 cm Tiefe   | für 30,3 cm Tiefe | für 42,3 cm Tiefe   | für 49,3 cm Tiefe   | für 30,3 cm Tiefe | für 42,3 cm Tiefe  | für 49,3 cm Tiefe  | für 30,3 cm Tiefe | für 42,3 cm Tiefe | für 49,3 cm Tiefe |
|   |   | <b>1331</b>       | <b>1301</b>   | <b>1371</b>   | <b>1531</b>       | <b>1501</b>   | <b>1571</b>   | <b>1731</b>       | <b>1701</b>  | <b>1771</b>  | <b>11031</b>      | <b>11001</b>      | <b>11071</b>      |
|   | <b>Preisgr.</b>   | -                 | -   | -   | -                 | -   | -   | -                 | -  | -  | -                 | -                 | -                 |
|   | <b>I</b>  | -                 | -   | -   | -                 | -   | -   | -                 | -  | -  | -                 | -                 | -                 |
|   | <b>II</b>   | -                 | -   | -   | -                 | -   | -   | -                 | -  | -  | -                 | -                 | -                 |
|   | <b>III</b>  | -                 | -   | -   | -                 | -   | -   | -                 | -  | -  | -                 | -                 | -                 |
|   | <b>IV</b>   | -                 | -   | -   | -                 | -   | -   | -                 | -  | -  | -                 | -                 | -                 |
|   | <p><b>2 Raster hoch</b> <span style="float: right;">1 Schublade</span></p>                              |                   |   |   |                   |   |   |                   |  |  |                   |                   |                   |
| <br>für 35,2 cm Breite   |   |                   | <br>für 52,8 cm Breite   |   |                   | <br>für 70,4 cm Breite   |   |                   | <br>für 105,6 cm Breite   |  |                   |                   |                   |
|   | für 30,3 cm Tiefe   | für 42,3 cm Tiefe | für 49,3 cm Tiefe   | für 30,3 cm Tiefe   | für 42,3 cm Tiefe | für 49,3 cm Tiefe   | für 30,3 cm Tiefe   | für 42,3 cm Tiefe | für 49,3 cm Tiefe  | für 30,3 cm Tiefe  | für 42,3 cm Tiefe | für 49,3 cm Tiefe |                   |
|   | <b>2332</b>   | <b>2302</b>       | <b>2372</b>   | <b>2532</b>   | <b>2502</b>       | <b>2572</b>   | <b>2732</b>   | <b>2702</b>       | <b>2772</b>  | <b>21032</b>   | <b>21002</b>      | <b>21072</b>      |                   |
| <b>Preisgr.</b>   | -   | -                 | -   | -   | -                 | -   | -   | -                 | -  | -  | -                 | -                 |                   |
| <b>I</b>  | -   | -                 | -   | -   | -                 | -   | -   | -                 | -  | -  | -                 | -                 |                   |
| <b>II</b>   | -   | -                 | -   | -   | -                 | -   | -   | -                 | -  | -  | -                 | -                 |                   |
| <b>III</b>  | -   | -                 | -   | -   | -                 | -   | -   | -                 | -  | -  | -                 | -                 |                   |
| <b>IV</b>   | -   | -                 | -   | -   | -                 | -   | -   | -                 | -  | -  | -                 | -                 |                   |
| <p><b>2 Raster hoch</b> <span style="float: right;">unten eine 1 Raster Schublade mit 2 Raster Blende, oben eine 1 Raster Innenschublade</span></p>   |   |                   |   |   |                   |   |   |                   |  |  |                   |                   |                   |
| <br>für 35,2 cm Breite   |   |                   | <br>für 52,8 cm Breite |   |                   | <br>für 70,4 cm Breite |   |                   | <br>für 105,6 cm Breite |  |                   |                   |                   |
|   | für 30,3 cm Tiefe   | für 42,3 cm Tiefe | für 49,3 cm Tiefe   | für 30,3 cm Tiefe   | für 42,3 cm Tiefe | für 49,3 cm Tiefe   | für 30,3 cm Tiefe   | für 42,3 cm Tiefe | für 49,3 cm Tiefe  | für 30,3 cm Tiefe  | für 42,3 cm Tiefe | für 49,3 cm Tiefe |                   |
|   | <b>431</b>  | <b>401</b>        | <b>471</b>  | <b>432</b>  | <b>402</b>        | <b>472</b>  | <b>433</b>  | <b>403</b>        | <b>473</b>   | <b>434</b>   | <b>404</b>        | <b>474</b>        |                   |
| <b>Preisgr.</b>   | -   | -                 | -   | -   | -                 | -   | -   | -                 | -  | -  | -                 | -                 |                   |
| <b>I</b>  | -   | -                 | -   | -   | -                 | -   | -   | -                 | -  | -  | -                 | -                 |                   |
| <b>II</b>   | -   | -                 | -   | -   | -                 | -   | -   | -                 | -  | -  | -                 | -                 |                   |
| <b>III</b>  | -   | -                 | -   | -   | -                 | -   | -   | -                 | -  | -  | -                 | -                 |                   |
| <b>IV</b>   | -   | -                 | -   | -   | -                 | -   | -   | -                 | -  | -  | -                 | -                 |                   |
| <p><b>2 Raster hoch</b> <span style="float: right;">2 Schubladen</span></p>   |   |                   |   |   |                   |   |   |                   |  |  |                   |                   |                   |
| <br>für 35,2 cm Breite   |   |                   | <br>für 52,8 cm Breite |   |                   | <br>für 70,4 cm Breite |   |                   | <br>für 105,6 cm Breite |  |                   |                   |                   |
|   | für 30,3 cm Tiefe   | für 42,3 cm Tiefe | für 49,3 cm Tiefe   | für 30,3 cm Tiefe   | für 42,3 cm Tiefe | für 49,3 cm Tiefe   | für 30,3 cm Tiefe   | für 42,3 cm Tiefe | für 49,3 cm Tiefe  | für 30,3 cm Tiefe  | für 42,3 cm Tiefe | für 49,3 cm Tiefe |                   |
|   | <b>2331</b>   | <b>2301</b>       | <b>2371</b>   | <b>2531</b>   | <b>2501</b>       | <b>2571</b>   | <b>2731</b>   | <b>2701</b>       | <b>2771</b>  | <b>21031</b>   | <b>21001</b>      | <b>21071</b>      |                   |
| <b>Preisgr.</b>   | -   | -                 | -   | -   | -                 | -   | -   | -                 | -  | -  | -                 | -                 |                   |
| <b>I</b>  | -   | -                 | -   | -   | -                 | -   | -   | -                 | -  | -  | -                 | -                 |                   |
| <b>II</b>   | -   | -                 | -   | -   | -                 | -   | -   | -                 | -  | -  | -                 | -                 |                   |
| <b>III</b>  | -   | -                 | -   | -   | -                 | -   | -   | -                 | -  | -  | -                 | -                 |                   |
| <b>IV</b>   | -   | -                 | -   | -   | -                 | -   | -   | -                 | -  | -  | -                 | -                 |                   |



# Fronten für Korpus-Elemente





## 1 und 2 Raster Klappen





**Klappen**  
 1 Raster hoch = 17,2 cm  
 2 Raster hoch = 34,8 cm  
 Frontstärke: 2,3 cm





einzuplanen zwischen Konstruktionsböden und Mittelseiten/ Korpusaußenseiten




Grenzen in der Höhe unterschiedliche Fronten wie z.B. Schubladen, Klappen oder Türen aneinander, müssen an dieser Stelle Konstruktionsböden eingeplant werden. Werden mehrere Schubladen übereinander eingeplant, muss zwischen den Schubladen kein Konstruktionsboden eingeplant werden.




|                                  |  |                       |                       |                       |                       |                         |
|----------------------------------|--|-----------------------|-----------------------|-----------------------|-----------------------|-------------------------|
| <b>1 Raster hoch</b>             |  | 1 Klappe              |                       |                       |                       | 1 stoffbespannte Klappe |
|                                  |  |                       |                       |                       |                       |                         |
|                                  |  | für 35,2 cm Breite    | für 52,8 cm Breite    | für 70,4 cm Breite    | für 105,6 cm Breite   | für 105,6 cm Breite     |
|                                  |  | Klappenanschlag unten | Klappenanschlag unten | Klappenanschlag unten | Klappenanschlag unten | Klappenanschlag unten   |
|                                  |  | <b>1308</b>           | <b>1508</b>           | <b>1708</b>           | <b>11008</b>          | <b>1188</b>             |
| Preisgr.<br>I<br>II<br>III<br>IV |  | -                     | -                     | -                     | -                     | -                       |
|                                  |  | -                     | -                     | -                     | -                     | -                       |
|                                  |  | -                     | -                     | -                     | -                     | -                       |
|                                  |  | -                     | -                     | -                     | -                     | -                       |
| <b>2 Raster hoch</b>             |  | 1 Klappe              |                       |                       |                       | 1 stoffbespannte Klappe |
|                                  |  |                       |                       |                       |                       |                         |
|                                  |  | für 35,2 cm Breite    | für 52,8 cm Breite    | für 70,4 cm Breite    | für 105,6 cm Breite   | für 105,6 cm Breite     |
|                                  |  | Klappenanschlag unten | Klappenanschlag unten | Klappenanschlag unten | Klappenanschlag unten | Klappenanschlag unten   |
|                                  |  | <b>2308</b>           | <b>2508</b>           | <b>2708</b>           | <b>21008</b>          | <b>2188</b>             |
| Preisgr.<br>I<br>II<br>III<br>IV |  | -                     | -                     | -                     | -                     | -                       |
|                                  |  | -                     | -                     | -                     | -                     | -                       |
|                                  |  | -                     | -                     | -                     | -                     | -                       |
|                                  |  | -                     | -                     | -                     | -                     | -                       |
| <b>2 Raster hoch</b>             |  | 1 Klappe              |                       |                       |                       |                         |
|                                  |  |                       |                       |                       |                       |                         |
|                                  |  | für 35,2 cm Breite    | für 52,8 cm Breite    | für 70,4 cm Breite    | für 105,6 cm Breite   |                         |
|                                  |  | Klappenanschlag oben  | Klappenanschlag oben  | Klappenanschlag oben  | Klappenanschlag oben  |                         |
|                                  |  | <b>2309</b>           | <b>2509</b>           | <b>2709</b>           | <b>21009</b>          |                         |
| Preisgr.<br>I<br>II<br>III<br>IV |  | -                     | -                     | -                     | -                     |                         |
|                                  |  | -                     | -                     | -                     | -                     |                         |
|                                  |  | -                     | -                     | -                     | -                     |                         |
|                                  |  | -                     | -                     | -                     | -                     |                         |
| <b>2 Raster hoch</b>             |  | 1 Glasklappe          |                       |                       |                       |                         |
|                                  |  |                       |                       |                       |                       |                         |
|                                  |  | für 35,2 cm Breite    | für 52,8 cm Breite    | für 70,4 cm Breite    | für 105,6 cm Breite   |                         |
|                                  |  | Klappenanschlag unten | Klappenanschlag unten | Klappenanschlag unten | Klappenanschlag unten |                         |
|                                  |  | <b>2304</b>           | <b>2504</b>           | <b>2704</b>           | <b>21004</b>          |                         |
| Preisgr.<br>I<br>II<br>III<br>IV |  | -                     | -                     | -                     | -                     |                         |
|                                  |  | -                     | -                     | -                     | -                     |                         |
|                                  |  | -                     | -                     | -                     | -                     |                         |
|                                  |  | -                     | -                     | -                     | -                     |                         |
| <b>2 Raster hoch</b>             |  | 1 Glasklappe          |                       |                       |                       |                         |
|                                  |  |                       |                       |                       |                       |                         |
|                                  |  | für 35,2 cm Breite    | für 52,8 cm Breite    | für 70,4 cm Breite    | für 105,6 cm Breite   |                         |
|                                  |  | Klappenanschlag oben  | Klappenanschlag oben  | Klappenanschlag oben  | Klappenanschlag oben  |                         |
|                                  |  | <b>2305</b>           | <b>2505</b>           | <b>2705</b>           | <b>21005</b>          |                         |
| Preisgr.<br>I<br>II<br>III<br>IV |  | -                     | -                     | -                     | -                     |                         |
|                                  |  | -                     | -                     | -                     | -                     |                         |
|                                  |  | -                     | -                     | -                     | -                     |                         |
|                                  |  | -                     | -                     | -                     | -                     |                         |

|   |  |   |   |   |
|---|--|---|---|---|
| 1 Klappe  |  |   |   |   |
|  |  |  |  |  |
| für 140,8 cm Breite   |  | für 176,0 cm Breite   | für 211,2 cm Breite   | für 246,4 cm Breite   |
| Klappenanschlag unten   |  | Klappenanschlag unten   | Klappenanschlag unten   | Klappenanschlag unten   |
| <b>11408</b>  |  | <b>11708</b>  | <b>12108</b>  | <b>12408</b>  |
| -   |  | -   | -   | -   |
| -   |  | -   | -   | -   |
| -   |  | -   | -   | -   |

|   |  |   |   |   |
|---|--|---|---|---|
| 1 Klappe  |  |   |   |   |
|  |  |  |  |  |
| für 140,8 cm Breite   |  | für 176,0 cm Breite   | für 211,2 cm Breite   | für 246,4 cm Breite   |
| Klappenanschlag unten   |  | Klappenanschlag unten   | Klappenanschlag unten   | Klappenanschlag unten   |
| <b>21408</b>  |  | <b>21708</b>  | <b>22108</b>  | <b>22408</b>  |
| -   |  | -   | -   | -   |
| -   |  | -   | -   | -   |
| -   |  | -   | -   | -   |













|   |  |   |   |   |
|---|--|---|---|---|
| 1 Klappe  |  |   |   |   |
|  |  |  |  |  |
| für 140,8 cm Breite   |  | für 176,0 cm Breite   | für 211,2 cm Breite   | für 246,4 cm Breite   |
| Klappenanschlag oben  |  | Klappenanschlag oben  | Klappenanschlag oben  | Klappenanschlag oben  |
| <b>21409</b>  |  | <b>21709</b>  | <b>22109</b>  | <b>22409</b>  |
| -   |  | -   | -   | -   |
| -   |  | -   | -   | -   |
| -   |  | -   | -   | -   |

|   |  |   |   |  |
|---|--|---|---|--|
| 1 Glasklappe  |  |   |   |  |
|  |  |  |  |  |
| für 140,8 cm Breite   |  | für 176,0 cm Breite   | für 211,2 cm Breite   |  |
| Klappenanschlag unten   |  | Klappenanschlag unten   | Klappenanschlag unten   |  |
| <b>21404</b>  |  | <b>21704</b>  | <b>22104</b>  |  |
| -   |  | -   | -   |  |

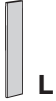
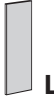





|   |  |   |   |  |
|---|--|---|---|--|
| 1 Glasklappe  |  |   |   |  |
|  |  |  |  |  |
| für 140,8 cm Breite   |  | für 176,0 cm Breite   | für 211,2 cm Breite   |  |
| Klappenanschlag oben  |  | Klappenanschlag oben  | Klappenanschlag oben  |  |
| <b>21405</b>  |  | <b>21705</b>  | <b>22105</b>  |  |
| -   |  | -   | -   |  |

# Fronten für Korpus-Elemente

## 2 - 4 Raster Türen

|   |  |   |   |   |   |   |   |   |  |
|---|--|---|---|---|---|---|---|---|--|
| <p><b>Türen</b><br/>                 2 Raster hoch = 34,8 cm<br/>                 3 Raster hoch = 52,4 cm<br/>                 4 Raster hoch = 70,0 cm</p> <p>Frontstärke: 2,3 cm</p> <p>einzuplanen zwischen Konstruktionsböden und Mittelseiten/ Korpusaußenseiten</p> <p>Grenzen in der Höhe unterschiedliche Fronten wie z.B. Schubladen, Klappen oder Türen aneinander, müssen an dieser Stelle Konstruktionsböden eingeplant werden. Werden mehrere Schubladen übereinander eingeplant, muss zwischen den Schubladen kein Konstruktionsboden eingeplant werden.</p> | <p><b>2 Raster hoch</b> <span style="float: right;">1 Tür</span></p> |   |  L<br>für 17,6 cm Breite |   |  L<br>für 35,2 cm Breite |   |   |   |  |
|   |  | <p><b>20111 L</b><br/><b>20112 R</b></p>  | <p><b>20311 L</b><br/><b>20312 R</b></p>  |   |   |   |   |   |  |
|   | Preisgr.   | -   | -   |   |   |   |   |   |  |
|   | I  | -   | -   |   |   |   |   |   |  |
|   | II   | -   | -   |   |   |   |   |   |  |
|   | III  | -   | -   |   |   |   |   |   |  |
|   | IV   | -   | -   |   |   |   |   |   |  |
|   | <p><b>3 Raster hoch</b> <span style="float: right;">1 Tür</span></p> |   |  L<br>für 17,6 cm Breite |   |  L<br>für 35,2 cm Breite |   |  L<br>für 52,8 cm Breite |   |  |
|   |  | <p><b>30111 L</b><br/><b>30112 R</b></p>  | <p><b>30311 L</b><br/><b>30312 R</b></p>  | <p><b>30511 L</b><br/><b>30512 R</b></p>  |   |   |   |   |  |
|   | Preisgr.   | -   | -   | -   |   |   |   |   |  |
| I   | -  | -   | -   |   |   |   |   |   |  |
| II  | -  | -   | -   |   |   |   |   |   |  |
| III   | -  | -   | -   |   |   |   |   |   |  |
| IV  | -  | -   | -   |   |   |   |   |   |  |
| <p><b>4 Raster hoch</b> <span style="float: right;">1 Tür</span></p>  |  |  L<br>für 17,6 cm Breite |   |  L<br>für 35,2 cm Breite   |   |  L<br>für 52,8 cm Breite |   |  L<br>für 70,4 cm Breite |  |
|   | <p><b>40111 L</b><br/><b>40112 R</b></p>                             | <p><b>40311 L</b><br/><b>40312 R</b></p>  | <p><b>40511 L</b><br/><b>40512 R</b></p>  | <p><b>40711 L</b><br/><b>40712 R</b></p>  |   |   |   |   |  |
| Preisgr.  | -  | -   | -   | -   |   |   |   |   |  |
| I   | -  | -   | -   | -   |   |   |   |   |  |
| II  | -  | -   | -   | -   |   |   |   |   |  |
| III   | -  | -   | -   | -   |   |   |   |   |  |
| IV  | -  | -   | -   | -   |   |   |   |   |  |
| <p><b>4 Raster hoch</b> <span style="float: right;">1 Glastür</span></p>  |  |  L<br>für 35,2 cm Breite |   |  L<br>für 52,8 cm Breite |   |  L<br>für 70,4 cm Breite |   |   |  |
|   |  | <p><b>40341 L</b><br/><b>40342 R</b></p>  | <p><b>40541 L</b><br/><b>40542 R</b></p>  | <p><b>40741 L</b><br/><b>40742 R</b></p>  |   |   |   |   |  |
|   |  | -   | -   | -   |   |   |   |   |  |





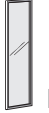

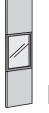




## 5 Raster Türen

|  |          |   |   |   |   |
|--|----------|---|---|---|---|
| <p><b>Türen</b><br/>5 Raster hoch = 87,6 cm</p> <p>Frontstärke: 2,3 cm</p> <p>einzuplanen zwischen Konstruktionsböden und Mittelseiten/ Korpusaußenseiten</p> <p>Grenzen in der Höhe unterschiedliche Fronten wie z.B. Schubladen, Klappen oder Türen aneinander, müssen an dieser Stelle Konstruktionsböden eingeplant werden. Werden mehrere Schubladen übereinander eingeplant, muss zwischen den Schubladen kein Konstruktionsboden eingeplant werden.</p> | 1 Tür    |   |   |   |   |
|  |          |  L |  L   |  L |  L |
|  |          | für 17,6 cm Breite  | für 35,2 cm Breite  | für 52,8 cm Breite  | für 70,4 cm Breite  |
|  |          | <b>50111 L</b><br><b>50112 R</b>  | <b>50311 L</b><br><b>50312 R</b>  | <b>50511 L</b><br><b>50512 R</b>  | <b>50711 L</b><br><b>50712 R</b>  |
|  | Preisgr. | -   | -   | -   | -   |
|  | I        | -   | -   | -   | -   |
|  | II       | -   | -   | -   | -   |
|  | III      | -   | -   | -   | -   |
|  | IV       | -   | -   | -   | -   |
|  |          | 1 Glastür   |   |   |   |
|  |          |  L |  L |  L |   |
|  |          | für 35,2 cm Breite  | für 52,8 cm Breite  | für 70,4 cm Breite  |   |
|  |          | <b>50341 L</b><br><b>50342 R</b>  | <b>50541 L</b><br><b>50542 R</b>  | <b>50741 L</b><br><b>50742 R</b>  |   |
|  |          | -   | -   | -   |   |

# Fronten für Korpus-Elemente

## 6 Raster Türen

**Türen**  
 6 Raster hoch = 105,2 cm  
 Frontstärke: 2,3 cm  
 einzuplanen zwischen Konstruktionsböden und Mittelseiten/  
 Korpusaußenseiten  
 Grenzen in der Höhe unterschiedliche Fronten wie z.B. Schubladen, Klappen oder Türen aneinander, müssen an dieser Stelle Konstruktionsböden eingeplant werden. Werden mehrere Schubladen übereinander eingeplant, muss zwischen den Schubladen kein Konstruktionsboden eingeplant werden.

|                               |  | 1 Tür   |   |   |   |
|-------------------------------|--|---|---|---|---|
|                               |  |  |      |    |    |
|                               |  | für 17,6 cm Breite  | für 35,2 cm Breite  | für 52,8 cm Breite  | für 70,4 cm Breite  |
|                               |  | <b>60111 L</b><br><b>60112 R</b>  | <b>60311 L</b><br><b>60312 R</b>  | <b>60511 L</b><br><b>60512 R</b>  | <b>60711 L</b><br><b>60712 R</b>  |
| <b>Preisgr.</b>               |  | -   | -   | -   | -   |
| <b>I</b>                      |  | -   | -   | -   | -   |
| <b>II</b>                     |  | -   | -   | -   | -   |
| <b>III</b>                    |  | -   | -   | -   | -   |
| <b>IV</b>                     |  | -   | -   | -   | -   |
|                               |  | 1 Glastür   |   |   |   |
|                               |  |   |      |    |    |
|                               |  |   | für 35,2 cm Breite  | für 52,8 cm Breite  | für 70,4 cm Breite  |
|                               |  |   | <b>60341 L</b><br><b>60342 R</b>  | <b>60541 L</b><br><b>60542 R</b>  | <b>60741 L</b><br><b>60742 R</b>  |
|                               |  |   | -   | -   | -   |
|                               |  | 1 Glastür/Tür   |   |   |   |
|                               |  |   |    |  |  |
|                               |  |   | für 35,2 cm Breite  | für 52,8 cm Breite  | für 70,4 cm Breite  |
|                               |  |   | <b>61341 L</b><br><b>61342 R</b>  | <b>61541 L</b><br><b>61542 R</b>  | <b>61741 L</b><br><b>61742 R</b>  |
| <b>Preisgr.</b>               |  |   | -   | -   | -   |
| <b>I</b>                      |  |   | -   | -   | -   |
| <b>II</b>                     |  |   | -   | -   | -   |
| <b>III</b>                    |  |   | -   | -   | -   |
| <b>IV</b>                     |  |   | -   | -   | -   |
|                               |  | 1 Glastür/Tür   |   |   |   |
|                               |  |   |  |  |   |
|                               |  |   | für 52,8 cm Breite  | für 70,4 cm Breite  |   |
|                               |  |   | <b>62541 L</b><br><b>62542 R</b>  | <b>62741 L</b><br><b>62742 R</b>  |   |
| <b>Preisgr.</b>               |  |   | -   | -   |   |
| <b>I</b>                      |  |   | -   | -   |   |
| <b>II</b>                     |  |   | -   | -   |   |
| <b>III</b>                    |  |   | -   | -   |   |
| <b>IV</b>                     |  |   | -   | -   |   |
| wie Abb. (L)<br>spiegelb. (R) |  |   |   |   |   |

## 8 Raster Türen

|  |  |                                  |                                  |                                  |                                  |
|--|--|----------------------------------|----------------------------------|----------------------------------|----------------------------------|
| <p><b>Türen</b><br/>8 Raster hoch = 140,4 cm<br/>Frontstärke: 2,3 cm</p> <p>einzuplanen zwischen Konstruktionsböden und Mittelseiten/ Korpusaußenseiten</p> <p>Grenzen in der Höhe unterschiedliche Fronten wie z.B. Schubladen, Klappen oder Türen aneinander, müssen an dieser Stelle Konstruktionsböden eingeplant werden. Werden mehrere Schubladen übereinander eingeplant, muss zwischen den Schubladen kein Konstruktionsboden eingeplant werden.</p> | 1 Tür  |                                  |                                  |                                  |                                  |
|  |  |                                  |                                  |                                  |                                  |
|  | für 17,6 cm Breite      für 35,2 cm Breite      für 52,8 cm Breite      für 70,4 cm Breite |                                  |                                  |                                  |                                  |
|  |  | <b>80111 L</b><br><b>80112 R</b> | <b>80311 L</b><br><b>80312 R</b> | <b>80511 L</b><br><b>80512 R</b> | <b>80711 L</b><br><b>80712 R</b> |
|  | Preisgr.   | -                                | -                                | -                                | -                                |
|  | I  | -                                | -                                | -                                | -                                |
|  | II   | -                                | -                                | -                                | -                                |
|  | III  | -                                | -                                | -                                | -                                |
|  | IV   | -                                | -                                | -                                | -                                |
|  | 1 Glastür  |                                  |                                  |                                  |                                  |
|  |  |                                  |                                  |                                  |                                  |
| für 35,2 cm Breite      für 52,8 cm Breite      für 70,4 cm Breite   |  |                                  |                                  |                                  |                                  |
|  |  | <b>80341 L</b><br><b>80342 R</b> | <b>80541 L</b><br><b>80542 R</b> | <b>80741 L</b><br><b>80742 R</b> |                                  |
|  |  | -                                | -                                | -                                |                                  |
| 1 Glastür/Tür  |  |                                  |                                  |                                  |                                  |
|  |  |                                  |                                  |                                  |                                  |
| für 35,2 cm Breite      für 52,8 cm Breite      für 70,4 cm Breite   |  |                                  |                                  |                                  |                                  |
| Preisgr.   |  | <b>81341 L</b><br><b>81342 R</b> | <b>81541 L</b><br><b>81542 R</b> | <b>81741 L</b><br><b>81742 R</b> |                                  |
| I  |  | -                                | -                                | -                                |                                  |
| II   |  | -                                | -                                | -                                |                                  |
| III  |  | -                                | -                                | -                                |                                  |
| IV   |  | -                                | -                                | -                                |                                  |
| 1 Glastür/Tür  |  |                                  |                                  |                                  |                                  |
|  |  |                                  |                                  |                                  |                                  |
| für 52,8 cm Breite      für 70,4 cm Breite   |  |                                  |                                  |                                  |                                  |
| wie Abb. (L)<br>spiegelb. (R)<br>Preisgr.  |  | <b>82541 L</b><br><b>82542 R</b> | <b>82741 L</b><br><b>82742 R</b> |                                  |                                  |
| I  |  | -                                | -                                |                                  |                                  |
| II   |  | -                                | -                                |                                  |                                  |
| III  |  | -                                | -                                |                                  |                                  |
| IV   |  | -                                | -                                |                                  |                                  |





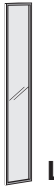


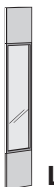


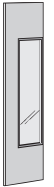

# Fronten für Korpus-Elemente

## 10 Raster Türen





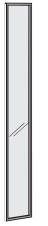





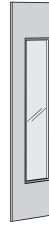

**Türen**  
10 Raster hoch = 175,6 cm  
Frontstärke: 2,3 cm

einzuplanen zwischen Konstruktionsböden und Mittelseiten/  
Korpusaußenseiten

Grenzen in der Höhe unterschiedliche Fronten wie z.B. Schubladen, Klappen oder Türen aneinander, müssen an dieser Stelle Konstruktionsböden eingeplant werden. Werden mehrere Schubladen übereinander eingeplant, muss zwischen den Schubladen kein Konstruktionsboden eingeplant werden.

|                               |  | 1 Tür   |   |   |   |
|-------------------------------|--|---|---|---|---|
|                               |  |  |      |    |    |
|                               |  | für 17,6 cm Breite  | für 35,2 cm Breite  | für 52,8 cm Breite  | für 70,4 cm Breite  |
|                               |  | <b>100111 L</b><br><b>100112 R</b>  | <b>100311 L</b><br><b>100312 R</b>  | <b>100511 L</b><br><b>100512 R</b>  | <b>100711 L</b><br><b>100712 R</b>  |
| <b>Preisgr.</b>               |  | -   | -   | -   | -   |
| <b>I</b>                      |  | -   | -   | -   | -   |
| <b>II</b>                     |  | -   | -   | -   | -   |
| <b>III</b>                    |  | -   | -   | -   | -   |
| <b>IV</b>                     |  | -   | -   | -   | -   |
|                               |  | 1 Glastür   |   |   |   |
|                               |  |   |      |    |    |
|                               |  |   | für 35,2 cm Breite  | für 52,8 cm Breite  | für 70,4 cm Breite  |
|                               |  |   | <b>100341 L</b><br><b>100342 R</b>  | <b>100541 L</b><br><b>100542 R</b>  | <b>100741 L</b><br><b>100742 R</b>  |
|                               |  |   | -   | -   | -   |
|                               |  | 1 Glastür/Tür   |   |   |   |
|                               |  |   |    |  |  |
|                               |  |   | für 35,2 cm Breite  | für 52,8 cm Breite  | für 70,4 cm Breite  |
|                               |  |   | <b>101341 L</b><br><b>101342 R</b>  | <b>101541 L</b><br><b>101542 R</b>  | <b>101741 L</b><br><b>101742 R</b>  |
| <b>Preisgr.</b>               |  |   | -   | -   | -   |
| <b>I</b>                      |  |   | -   | -   | -   |
| <b>II</b>                     |  |   | -   | -   | -   |
| <b>III</b>                    |  |   | -   | -   | -   |
| <b>IV</b>                     |  |   | -   | -   | -   |
|                               |  | 1 Glastür/Tür   |   |   |   |
|                               |  |   |  |  |   |
|                               |  |   | für 52,8 cm Breite  | für 70,4 cm Breite  |   |
|                               |  |   | <b>102541 L</b><br><b>102542 R</b>  | <b>102741 L</b><br><b>102742 R</b>  |   |
| <b>Preisgr.</b>               |  |   | -   | -   |   |
| <b>I</b>                      |  |   | -   | -   |   |
| <b>II</b>                     |  |   | -   | -   |   |
| <b>III</b>                    |  |   | -   | -   |   |
| <b>IV</b>                     |  |   | -   | -   |   |
| wie Abb. (L)<br>spiegelb. (R) |  |   |   |   |   |

12 Raster Türen

|   |                 |   |   |   |   |
|---|-----------------|---|---|---|---|
| <p><b>Türen</b><br/>12 Raster hoch = 210,8 cm<br/>Frontstärke: 2,3 cm</p> <p>einzuplanen zwischen Konstruktionsböden und Mittelseiten/ Korpusaußenseiten</p> <p>Grenzen in der Höhe unterschiedliche Fronten wie z.B. Schubladen, Klappen oder Türen aneinander, müssen an dieser Stelle Konstruktionsböden eingeplant werden. Werden mehrere Schubladen übereinander eingeplant, muss zwischen den Schubladen kein Konstruktionsboden eingeplant werden.</p> | 1 Tür           |   |   |   |   |
|   |                 |  L<br>für 17,6 cm Breite   |  L<br>für 35,2 cm Breite     |  L<br>für 52,8 cm Breite   |  L<br>für 70,4 cm Breite |
|   |                 | <b>120111 L</b><br><b>120112 R</b>  | <b>120311 L</b><br><b>120312 R</b>  | <b>120511 L</b><br><b>120512 R</b>  | <b>120711 L</b><br><b>120712 R</b>  |
|   | <b>Preisgr.</b> |   |   |   |   |
|   | <b>I</b>        | -   | -   | -   | -   |
|   | <b>II</b>       | -   | -   | -   | -   |
|   | <b>III</b>      | -   | -   | -   | -   |
|   | <b>IV</b>       | -   | -   | -   | -   |
|   | 1 Glastür       |   |   |   |   |
|   |                 |   |  L<br>für 35,2 cm Breite     |  L<br>für 52,8 cm Breite   |  L<br>für 70,4 cm Breite |
|   |                 |   | <b>120341 L</b><br><b>120342 R</b>  | <b>120541 L</b><br><b>120542 R</b>  | <b>120741 L</b><br><b>120742 R</b>  |
|   |                 |   | -   | -   | -   |
| 1 Glastür/Tür   |                 |   |   |   |   |
|   |                 |  L<br>für 35,2 cm Breite |  L<br>für 52,8 cm Breite |  L<br>für 70,4 cm Breite |   |
|   |                 | <b>121341 L</b><br><b>121342 R</b>  | <b>121541 L</b><br><b>121542 R</b>  | <b>121741 L</b><br><b>121742 R</b>  |   |
| <b>Preisgr.</b>   |                 |   |   |   |   |
| <b>I</b>  |                 | -   | -   | -   |   |
| <b>II</b>   |                 | -   | -   | -   |   |
| <b>III</b>  |                 | -   | -   | -   |   |
| <b>IV</b>   |                 | -   | -   | -   |   |
| 1 Glastür/Tür   |                 |   |   |   |   |
|   |                 |   |  L<br>für 52,8 cm Breite |  L<br>für 70,4 cm Breite |   |
| wie Abb. (L)<br>spiegelb. (R)   |                 |   | <b>122541 L</b><br><b>122542 R</b>  | <b>122741 L</b><br><b>122742 R</b>  |   |
| <b>Preisgr.</b>   |                 |   |   |   |   |
| <b>I</b>  |                 |   | -   | -   |   |
| <b>II</b>   |                 |   | -   | -   |   |
| <b>III</b>  |                 |   | -   | -   |   |
| <b>IV</b>   |                 |   | -   | -   |   |



# Rückwandverblendungen (Raumteiler)

## Rückwandverblendungen (Raumteiler)

(Korpus-) Elemente, Low-, Side- und Highboards können wahlweise auch als Raumteiler geplant werden. In diesem Fall muss zusätzlich eine Rückwandverblendung bestellt werden.





Furnierrichtung bei 1 und 2 Raster Höhe horizontal und ab 3 Raster Höhe vertikal.

### Rückwandverblendungen






- 1 Raster hoch = 17,2 cm
- 2 Raster hoch = 34,8 cm
- 3 Raster hoch = 52,4 cm
- 4 Raster hoch = 70,0 cm
- 5 Raster hoch = 87,6 cm
- 6 Raster hoch = 105,2 cm

Elemente, die frei in den Raum geplant werden (Raumteiler), müssen mit einer Rückwandverblendung ausgestattet werden.





#### 1 Raster hoch

|          |  |  |  |  |  |
|----------|--|---|--|---|---|
|          |  | für 35,2 cm Breite  | für 52,8 cm Breite   | für 70,4 cm Breite  | für 105,6 cm Breite   |
|          |  | <b>1930</b>   | <b>1950</b>  | <b>1970</b>   | <b>19100</b>  |
| Preisgr. |  | -   | -  | -   | -   |
| I        |  | -   | -  | -   | -   |
| II       |  | -   | -  | -   | -   |
| III      |  | -   | -  | -   | -   |
| IV       |  | -   | -  | -   | -   |






#### 2 Raster hoch

|          |  |  |  |  |  |  |
|----------|--|--|--|---|--|--|
|          |  | für 17,6 cm Breite   | für 35,2 cm Breite   | für 52,8 cm Breite  | für 70,4 cm Breite   | für 105,6 cm Breite  |
|          |  | <b>2910</b>  | <b>2930</b>  | <b>2950</b>   | <b>2970</b>  | <b>29100</b>   |
| Preisgr. |  | -  | -  | -   | -  | -  |
| I        |  | -  | -  | -   | -  | -  |
| II       |  | -  | -  | -   | -  | -  |
| III      |  | -  | -  | -   | -  | -  |
| IV       |  | -  | -  | -   | -  | -  |

#### 2 Raster hoch





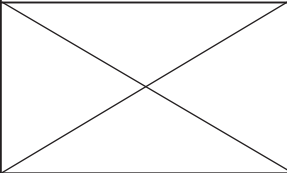
|          |  |  |  |  |  |
|----------|--|---|--|---|---|
|          |  | für 35,2 cm Breite  | für 52,8 cm Breite   | für 70,4 cm Breite  | für 105,6 cm Breite   |
|          |  | <b>2931</b>   | <b>2951</b>  | <b>2971</b>   | <b>29101</b>  |
| Preisgr. |  | -   | -  | -   | -   |
| I        |  | -   | -  | -   | -   |
| II       |  | -   | -  | -   | -   |
| III      |  | -   | -  | -   | -   |
| IV       |  | -   | -  | -   | -   |



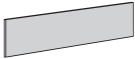
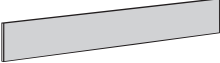
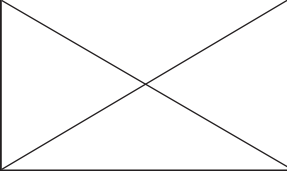
#### 3 Raster hoch

|          |  |  |  |  |  |  |
|----------|--|---|---|--|---|---|
|          |  | für 17,6 cm Breite  | für 35,2 cm Breite  | für 52,8 cm Breite   | für 70,4 cm Breite  | für 105,6 cm Breite   |
|          |  | <b>3910</b>   | <b>3930</b>   | <b>3950</b>  | <b>3970</b>   | <b>39100</b>  |
| Preisgr. |  | -   | -   | -  | -   | -   |
| I        |  | -   | -   | -  | -   | -   |
| II       |  | -   | -   | -  | -   | -   |
| III      |  | -   | -   | -  | -   | -   |
| IV       |  | -   | -   | -  | -   | -   |




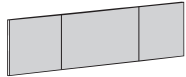
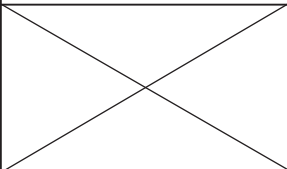
**Wichtige Hinweise:**

Low-, Side- und Highboards in 45,0 und 52,0 cm Tiefe und 1 bis 6 Raster (Korpus-) Elemente, die als Einzeltype oder in einer Kombination aus mehreren Einzeltypen mindestens 140,8 cm breit sind, sind als Raumteiler einplanbar. Bei fest definierten Einzeltypen als Raumteiler werden die Rückwände in Türenoptik verkleidet, wenn im Auftrag nichts anderes vermerkt ist. Die Rückwandverblendung ist bei 6 Raster Höhe ab einer Breite von 105,6 cm in der Mitte geteilt. Auf Wunsch können bei der freien Aufrasterung (freie Möbelplanung) die Rückwände elementbezogen (z.B. wie Frontaufteilung) frei geplant werden. Dieses ist deutlich im Auftrag anzugeben.

|  |   |  |   |                     |
|--|---|--|---|---------------------|
| Für die 158,4 cm Breite verwenden Sie bitte Rückwandverblendungen in 52,8; 70,4 und 105,6 cm Breite. |   |  |   |                     |
|                     |  |  |  |                     |
| für 140,8 cm Breite  | für 158,4 cm Breite   | für 176,0 cm Breite  | für 211,2 cm Breite   | für 246,4 cm Breite |
| <b>19140</b>   |  | <b>19170</b>   | <b>19210</b>  | <b>19240</b>        |
| -  |   | -  | -   | -                   |
| -  |   | -  | -   | -                   |
| -  |   | -  | -   | -                   |

|  |   |   |  |                     |
|--|---|---|--|---------------------|
| Für die 158,4 cm Breite verwenden Sie bitte Rückwandverblendungen in 52,8; 70,4 und 105,6 cm Breite. |   |   |  |                     |
|                    |   |  |  |                     |
| für 140,8 cm Breite  | für 158,4 cm Breite   | für 176,0 cm Breite   | für 211,2 cm Breite  | für 246,4 cm Breite |
| <b>29140</b>   |  | <b>29170</b>  | <b>29210</b>   | <b>29240</b>        |
| -  |   | -   | -  | -                   |
| -  |   | -   | -  | -                   |
| -  |   | -   | -  | -                   |

|  |  |  |  |  |
|--|--|--|--|--|
|  |  |  |  |  |
|  |  |  |  |  |
|  |  |  |  |  |

|  |   |   |   |                     |
|--|---|---|---|---------------------|
| Für die 158,4 cm Breite verwenden Sie bitte Rückwandverblendungen in 52,8; 70,4 und 105,6 cm Breite. |   |   |   |                     |
|                   |  |  |  |                     |
| für 140,8 cm Breite  | für 158,4 cm Breite   | für 176,0 cm Breite   | für 211,2 cm Breite   | für 246,4 cm Breite |
| <b>39140</b>   |  | <b>39170</b>  | <b>39210</b>  | <b>39240</b>        |
| -  |   | -   | -   | -                   |
| -  |   | -   | -   | -                   |
| -  |   | -   | -   | -                   |

# Rückwandverblendungen (Raumteiler)

## Rückwandverblendungen (Raumteiler)

(Korpus-) Elemente, Low-, Side- und Highboards können wahlweise auch als Raumteiler geplant werden. In diesem Fall muss zusätzlich eine Rückwandverblendung bestellt werden.

Furnierichtung bei 1 und 2 Raster Höhe horizontal und ab 3 Raster Höhe vertikal.

### Rückwandverblendungen

- 1 Raster hoch = 17,2 cm
- 2 Raster hoch = 34,8 cm
- 3 Raster hoch = 52,4 cm
- 4 Raster hoch = 70,0 cm
- 5 Raster hoch = 87,6 cm
- 6 Raster hoch = 105,2 cm

Elemente, die frei in den Raum geplant werden (Raumteiler), müssen mit einer Rückwandverblendung ausgestattet werden.

### 4 Raster hoch



für 17,6 cm Breite



für 35,2 cm Breite



für 52,8 cm Breite



für 70,4 cm Breite



für 105,6 cm Breite

|          |             |             |             |             |              |  |
|----------|-------------|-------------|-------------|-------------|--------------|--|
|          | <b>4910</b> | <b>4930</b> | <b>4950</b> | <b>4970</b> | <b>49100</b> |  |
| Preisgr. | -           | -           | -           | -           | -            |  |
| I        | -           | -           | -           | -           | -            |  |
| II       | -           | -           | -           | -           | -            |  |
| III      | -           | -           | -           | -           | -            |  |
| IV       | -           | -           | -           | -           | -            |  |

### 5 Raster hoch



für 17,6 cm Breite



für 35,2 cm Breite



für 52,8 cm Breite



für 70,4 cm Breite



für 105,6 cm Breite

|          |             |             |             |             |              |  |
|----------|-------------|-------------|-------------|-------------|--------------|--|
|          | <b>5910</b> | <b>5930</b> | <b>5950</b> | <b>5970</b> | <b>59100</b> |  |
| Preisgr. | -           | -           | -           | -           | -            |  |
| I        | -           | -           | -           | -           | -            |  |
| II       | -           | -           | -           | -           | -            |  |
| III      | -           | -           | -           | -           | -            |  |
| IV       | -           | -           | -           | -           | -            |  |

### 6 Raster hoch



für 17,6 cm Breite




für 35,2 cm Breite



für 52,8 cm Breite



für 70,4 cm Breite

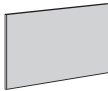
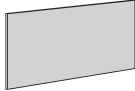
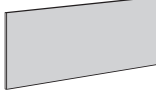
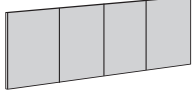
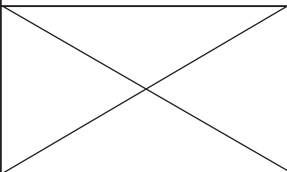


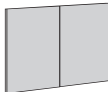
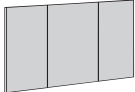
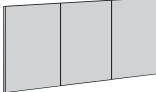
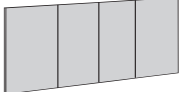
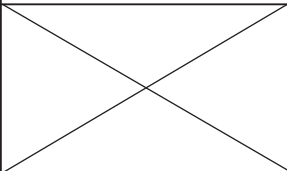
für 105,6 cm Breite

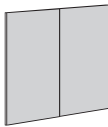
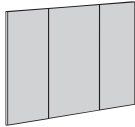
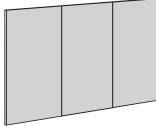
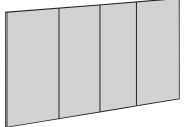
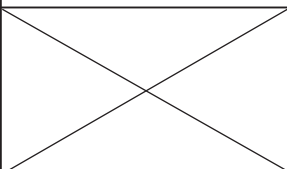
|          |             |             |             |             |              |  |
|----------|-------------|-------------|-------------|-------------|--------------|--|
|          | <b>6910</b> | <b>6930</b> | <b>6950</b> | <b>6970</b> | <b>69100</b> |  |
| Preisgr. | -           | -           | -           | -           | -            |  |
| I        | -           | -           | -           | -           | -            |  |
| II       | -           | -           | -           | -           | -            |  |
| III      | -           | -           | -           | -           | -            |  |
| IV       | -           | -           | -           | -           | -            |  |

**Wichtige Hinweise:**

Low-, Side- und Highboards in 45,0 und 52,0 cm Tiefe und 1 bis 6 Raster (Korpus-) Elemente, die als Einzeltype oder in einer Kombination aus mehreren Einzeltypen mindestens 140,8 cm breit sind, sind als Raumteiler einplanbar. Bei fest definierten Einzeltypen als Raumteiler werden die Rückwände in Türenoptik verkleidet, wenn im Auftrag nichts anderes vermerkt ist. Die Rückwandverblendung ist bei 6 Raster Höhe ab einer Breite von 105,6 cm in der Mitte geteilt. Auf Wunsch können bei der freien Aufrasterung (freie Möbelplanung) die Rückwände elementbezogen (z.B. wie Frontaufteilung) frei geplant werden. Dieses ist deutlich im Auftrag anzugeben.

|   |  |   |  |   |
|---|--|---|--|---|
|  | Für die 158,4 cm Breite verwenden Sie bitte Rückwandverblendungen in 52,8; 70,4 und 105,6 cm Breite. |  |  |  |
| für 140,8 cm Breite   | für 158,4 cm Breite  | für 176,0 cm Breite   | für 211,2 cm Breite  | für 246,4 cm Breite   |
| <b>49140</b>  |                     | <b>49170</b>  | <b>49210</b>   | <b>49240</b>  |
| -<br>-<br>-   |  | -<br>-<br>-   | -<br>-<br>-  | -<br>-<br>-   |

|   |  |   |  |   |
|---|--|---|--|---|
|  | Für die 158,4 cm Breite verwenden Sie bitte Rückwandverblendungen in 52,8; 70,4 und 105,6 cm Breite. |  |  |  |
| für 140,8 cm Breite   | für 158,4 cm Breite  | für 176,0 cm Breite   | für 211,2 cm Breite  | für 246,4 cm Breite   |
| <b>59140</b>  |                   | <b>59170</b>  | <b>59210</b>   | <b>59240</b>  |
| -<br>-<br>-   |  | -<br>-<br>-   | -<br>-<br>-  | -<br>-<br>-   |

|   |  |   |  |   |
|---|--|---|--|---|
|  | Für die 158,4 cm Breite verwenden Sie bitte Rückwandverblendungen in 52,8; 70,4 und 105,6 cm Breite. |  |  |  |
| für 140,8 cm Breite   | für 158,4 cm Breite  | für 176,0 cm Breite   | für 211,2 cm Breite  | für 246,4 cm Breite   |
| <b>69140</b>  |                   | <b>69170</b>  | <b>69210</b>   | <b>69240</b>  |
| -<br>-<br>-   |  | -<br>-<br>-   | -<br>-<br>-  | -<br>-<br>-   |

# Wangen

|   |                      |                                    |                                     |                                     |  |  |
|---|----------------------|------------------------------------|-------------------------------------|-------------------------------------|--|--|
| <p><b>Wangen</b><br/>2,9 cm stark;<br/>33,0 cm tief</p> <p>Wangen inkl. 1,8 cm hohen Sockelverstellern</p> <p>Bitte beachten Sie bei jeder Planung 2,5 cm Montageluft zur Decke und zur Seite!</p> <p>Bei deckenhohen Wangen: Bitte lichte Raumhöhe angeben!</p> <p>Höhenkürzungen der deckenhohen Wangen (max. 263,9 cm) bis auf 12 Raster (215,9 cm) ohne Mehrpreis.</p> <p>Die überhohen Wangen (max. 424,2 cm) sind grundsätzlich auf 12 Raster Höhe (215,9 cm) geteilt. Höhenkürzungen ohne Mehrpreis.</p> |                      |                                    |                                     |                                     |  |  |
|   |                      | <b>8 Raster</b><br>(145,5 cm hoch) | <b>10 Raster</b><br>(180,7 cm hoch) | <b>12 Raster</b><br>(215,9 cm hoch) | <b>deckenhohe Wange</b><br>(bis max. 263,9 cm) | <b>überhohe Wange</b><br>(bis max. 424,2 cm) |
|   |                      | <b>836</b>                         | <b>1036</b>                         | <b>1236</b>                         | <b>1636</b>                                    | <b>2436</b>                                  |
|   | Preisgr.             |                                    |                                     |                                     |  |  |
|   | I<br>II<br>III<br>IV | -<br>-<br>-<br>-                   | -<br>-<br>-<br>-                    | -<br>-<br>-<br>-                    | -<br>-<br>-<br>-                               | -<br>-<br>-<br>-                             |

# Hängewangen

Beleuchtung bei Hängewangen ist nicht möglich.

|   |                      |                                   |                                   |                                    |                                    |                                     |
|---|----------------------|-----------------------------------|-----------------------------------|------------------------------------|------------------------------------|-------------------------------------|
| <p><b>Hängewangen</b><br/>2,9 cm stark;<br/>33,0 cm tief</p> <p>Bitte beachten Sie bei jeder Planung 2,5 cm Montageluft zur Decke und zur Seite!</p> <p>Die Hängewangen dürfen nur an absolut festem Mauerwerk montiert werden. Gipskarton- sowie Leichtbauwände sind hierfür nicht geeignet. Max. Zuladung einer Hängewangenzeile (bestehend aus 2 Hängewangen und Einhängeborden): 125 kg</p> |                      |                                   |                                   |                                    |                                    |                                     |
|   |                      | <b>2 Raster</b><br>(38,1 cm hoch) | <b>4 Raster</b><br>(73,3 cm hoch) | <b>6 Raster</b><br>(108,5 cm hoch) | <b>8 Raster</b><br>(143,7 cm hoch) | <b>10 Raster</b><br>(178,9 cm hoch) |
|   |                      | <b>235</b>                        | <b>435</b>                        | <b>635</b>                         | <b>835</b>                         | <b>135</b>                          |
|   | Preisgr.             |                                   |                                   |                                    |                                    |                                     |
|   | I<br>II<br>III<br>IV | -<br>-<br>-<br>-                  | -<br>-<br>-<br>-                  | -<br>-<br>-<br>-                   | -<br>-<br>-<br>-                   | -<br>-<br>-<br>-                    |







# Überecklösung für Wangen

Nicht in Kombinationen mit Hängewangen einplanbar!






|   |                      |                  |                  |                  |                   |                      |
|---|----------------------|------------------|------------------|------------------|-------------------|----------------------|
| <p><b>Eck-Einhängebord</b><br/>2,9 cm stark;<br/>74,3 x 74,3 cm</p> | Preisgr.             | <b>774</b>       |                  |                  |                   |                      |
|   | I<br>II<br>III<br>IV | -<br>-<br>-<br>- |                  |                  |                   |                      |
| <p><b>Eckleiste für Eck-Einhängeborde</b><br/>3,9 x 3,9 cm</p>      | Höhe:                | <b>8 Raster</b>  | <b>10 Raster</b> | <b>12 Raster</b> | <b>deckenhoch</b> | <b>für Überhöhen</b> |
|   | Preisgr.             | <b>86</b>        | <b>106</b>       | <b>126</b>       | <b>166</b>        | <b>246</b>           |
| I<br>II<br>III<br>IV  | -<br>-<br>-<br>-     | -<br>-<br>-<br>- | -<br>-<br>-<br>- | -<br>-<br>-<br>- | -<br>-<br>-<br>-  | -<br>-<br>-<br>-     |

## Holz-Einhängeborde für (Hänge-) Wangen

NEO

|  |          |   |   |   |   |   |   |
|--|----------|---|---|---|---|---|---|
| <b>Holz-Einhängeborde für (Hänge-) Wangen</b><br>2,9 cm stark;<br>33,0 cm tief |          |  |  |  |  |  |  |
|  |          | 17,6 cm breit   | 35,2 cm breit   | 52,8 cm breit   | 70,4 cm breit   | 105,6 cm breit  | 140,8 cm breit  |
|  |          | <b>1703</b>   | <b>3503</b>   | <b>5203</b>   | <b>7003</b>   | <b>10503</b>  | <b>14003</b>  |
|  | Preisgr. | -   | -   | -   | -   | -   | -   |
|  | I        | -   | -   | -   | -   | -   | -   |
|  | II       | -   | -   | -   | -   | -   | -   |
|  | III      | -   | -   | -   | -   | -   | -   |
| IV   | -        | -   | -   | -   | -   | -   |   |

## Glas-Einhängeborde für (Hänge-) Wangen

|  |  |   |   |   |   |   |                |
|--|--|---|---|---|---|---|----------------|
| <b>Glas-Einhängeborde (Klar-<br/>glas) für (Hänge-) Wangen</b><br>0,8 cm stark;<br>32,8 cm tief<br><br>Werden Glas-Einhängeborde<br>für Wangen eingeplant, müssen<br>aus konstruktiven Gründen<br>ganz unten und ganz oben in<br>dieser Wangenzeile Holz-Ein-<br>hängeborde eingeplant werden. |  |  |  |  |  |  |                |
|  |  | 17,6 cm breit   | 35,2 cm breit   | 52,8 cm breit   | 70,4 cm breit   | 105,6 cm breit  | 140,8 cm breit |
|  |  | <b>1733</b>   | <b>3533</b>   | <b>5233</b>   | <b>7033</b>   | <b>10533</b>  |                |
|  |  | -   | -   | -   | -   | -   |                |
|  |  |   |   |   |   |   |                |
|  |  |   |   |   |   |   |                |
|  |  |   |   |   |   |   |                |

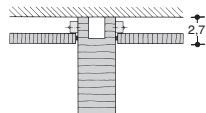
# Nischenrückwände für Wangen

## Nischenrückwände für Wangen

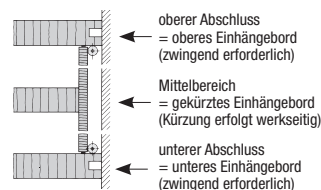
Nischenrückwände – 1,1 cm stark – (Platzbedarf 2,7 cm), einsetzbar zwischen Wangen, 1-12 Raster hoch. Einhängelampe können frei verplant werden. Eine nachträgliche Rückwandmontage ist nicht möglich. **Rückwände mit umlaufender Dichtungsbürste.**

Bei der Einplanung von LED-Einbaustrahlern muss die Nischenrückwand auf Höhe der Einbaustrahler geteilt werden. Bitte bei der Planung beachten!

Grundriss für Anwendung in Wangenzeile










Seitenansicht für Anwendung in Wangenzeile



|                                      |          | für 1 Raster<br>Höhe<br>(17,6 cm hoch) | für 2 Raster<br>Höhe<br>(35,2 cm hoch) | für 3 Raster<br>Höhe<br>(52,8 cm hoch) | für 4 Raster<br>Höhe<br>(70,4 cm hoch) | für 6 Raster<br>Höhe<br>(105,6 cm hoch) | für 8 Raster<br>Höhe<br>(140,8 cm hoch) | für 10 Raster<br>Höhe<br>(176,0 cm hoch) | für 12 Raster<br>Höhe<br>(211,2 cm hoch) |
|--------------------------------------|----------|--|--|--|--|---|---|--|--|
| für 17,6 cm Breite                   | Preisgr. | <b>1199</b>                            | <b>2199</b>                            | <b>3199</b>                            | <b>4199</b>                            | <b>6199</b>                             | <b>8199</b>                             | <b>10199</b>                             | <b>12199</b>                             |
|                                      | I        | -                                      | -                                      | -                                      | -                                      | -                                       | -                                       | -  | -  |
|                                      | II       | -                                      | -                                      | -                                      | -                                      | -                                       | -                                       | -  | -  |
|                                      | III      | -                                      | -                                      | -                                      | -                                      | -                                       | -                                       | -  | -  |
| für 35,2 cm Breite                   | Preisgr. | <b>1399</b>                            | <b>2399</b>                            | <b>3399</b>                            | <b>4399</b>                            | <b>6399</b>                             | <b>8399</b>                             | <b>10399</b>                             | <b>12399</b>                             |
|                                      | I        | -                                      | -                                      | -                                      | -                                      | -                                       | -                                       | -  | -  |
|                                      | II       | -                                      | -                                      | -                                      | -                                      | -                                       | -                                       | -  | -  |
|                                      | III      | -                                      | -                                      | -                                      | -                                      | -                                       | -                                       | -  | -  |
| für 52,8 cm Breite                   | Preisgr. | <b>1599</b>                            | <b>2599</b>                            | <b>3599</b>                            | <b>4599</b>                            | <b>6599</b>                             | <b>8599</b>                             | <b>10599</b>                             | <b>12599</b>                             |
|                                      | I        | -                                      | -                                      | -                                      | -                                      | -                                       | -                                       | -  | -  |
|                                      | II       | -                                      | -                                      | -                                      | -                                      | -                                       | -                                       | -  | -  |
|                                      | III      | -                                      | -                                      | -                                      | -                                      | -                                       | -                                       | -  | -  |
| für 70,4 cm Breite                   | Preisgr. | <b>1799</b>                            | <b>2799</b>                            | <b>3799</b>                            | <b>4799</b>                            | <b>6799</b>                             | <b>8799</b>                             | <b>10799</b>                             | <b>12799</b>                             |
|                                      | I        | -                                      | -                                      | -                                      | -                                      | -                                       | -                                       | -  | -  |
|                                      | II       | -                                      | -                                      | -                                      | -                                      | -                                       | -                                       | -  | -  |
|                                      | III      | -                                      | -                                      | -                                      | -                                      | -                                       | -                                       | -  | -  |
| für 105,6 cm Breite                  | Preisgr. | <b>11099</b>                           | <b>21099</b>                           | <b>31099</b>                           | <b>41099</b>                           | <b>61099</b>                            | <b>81099</b>                            | <b>101099</b>                            | <b>121099</b>                            |
|                                      | I        | -                                      | -                                      | -                                      | -                                      | -                                       | -                                       | -  | -  |
|                                      | II       | -                                      | -                                      | -                                      | -                                      | -                                       | -                                       | -  | -  |
|                                      | III      | -                                      | -                                      | -                                      | -                                      | -                                       | -                                       | -  | -  |
| für 140,8 cm Breite (mittig geteilt) | Preisgr. | <b>11499</b>                           | <b>21499</b>                           | <b>31499</b>                           | <b>41499</b>                           | <b>61499</b>                            | <b>81499</b>                            | <b>101499</b>                            | <b>121499</b>                            |
|                                      | I        | -                                      | -                                      | -                                      | -                                      | -                                       | -                                       | -  | -  |
|                                      | II       | -                                      | -                                      | -                                      | -                                      | -                                       | -                                       | -  | -  |
|                                      | III      | -                                      | -                                      | -                                      | -                                      | -                                       | -                                       | -  | -  |

# Beleuchtung für Wangen

| <p style="text-align: center; border: 1px solid black; padding: 2px;">Beleuchtung bei Hängewangen ist nicht möglich.</p>  | für 35,2 cm Breite | für 52,8 cm Breite | für 70,4 cm Breite | für 105,6 cm Breite | für 140,8 cm Breite |
|---|--------------------|--------------------|--------------------|---------------------|---------------------|
| <p><b>LED-Lichtleiste</b><br/>1,0 cm stark; 1,1 cm tief</p>  <p>Dieses Produkt enthält eine Lichtquelle der Energieeffizienzklasse F. 12 V.</p>    | 1,6 W              | 2,4 W              | 4,7 W              | 6,3 W               | 10,2 W              |
| <p><b>LED-Lichtblende</b><br/>1,9 cm stark; 3,0 cm tief</p>   <p>hinter Holzböden      unter Glasböden</p> <p>Dieses Produkt enthält eine Lichtquelle der Energieeffizienzklasse F. 12 V.</p>  | 2,4 W              | 3,9 W              | 5,1 W              | 7,8 W               | -                   |
| <p><b>Power-LED-Einbaustrahler</b><br/>Ø 7,1 cm</p>  <p>Dieses Produkt enthält eine Lichtquelle der Energieeffizienzklasse F. 12 V.</p>   | 2,9 W              |                    |                    |                     |                     |
| 7941  |                    |                    |                    |                     | -                   |

## Funkfernbedienung mit Farbtemperaturwechsel

Standardmäßig erfolgt die Schaltung der Beleuchtung durch einen außenliegenden Fußschalter. Die Farbtemperatur der LED-Leuchten bei Einsatz des Fußschalters ist kaltweiß. Als Alternative ist aber auch eine 4-Kanal Funkfernbedienung möglich, für die ein Aufpreis berechnet wird. Mit jedem der 4 Kanäle können mehrere Leuchten ein- und ausgeschaltet werden. Alle 4 Kanäle sind separat über Tastendruck dimmbar. Die Farbtemperatur aller 4 Kanäle ist von kaltweiß (ca. 6500 Kelvin = Grundeinstellung der LED-Leuchten) auf warmweiß (ca. 2700 Kelvin) stufenlos einstellbar. Wenn warmweiß gewünscht wird, muss eine Funkfernbedienung bestellt werden. Des weiteren besteht die Möglichkeit, mit den Tasten „Alles an“ bzw. „Alles aus“ alle Kanäle gleichzeitig an- bzw. auszuschalten. Die Funkfernbedienung besteht aus einem Sender und einem Empfänger. Werden aufgrund der Möbelplanung mehrere Empfänger benötigt, werden diese und entsprechende Kabel werksseitig zugesteuert (ohne Mehrpreis). Bei Einsatz der Funkfernbedienung entfällt die Fußschaltung.



2119

-



# Zubehör für Korpus-Elemente

## Einlegeböden für Korpus-Elemente – hinter Türen

|   |                    |                   |                   |                    |                   |                   |                    |                   |                   |                    |                   |                   |                     |                   |                   |                   |
|---|--------------------|-------------------|-------------------|--------------------|-------------------|-------------------|--------------------|-------------------|-------------------|--------------------|-------------------|-------------------|---------------------|-------------------|-------------------|-------------------|
| <b>Einlegeböden für Korpus-Elemente – hinter Türen</b><br>1,9 cm stark (2,9 cm stark für 105,6 cm Breite)<br><br><b>Tiefen:</b> 27,5 cm (für 30,3 cm Tiefe), 39,5 cm (für 42,3 cm Tiefe) bzw. 46,5 cm (für 49,3 cm Tiefe)<br><br>zur freien Einplanung in Korpus-Elemente innerhalb des Rastersystems |                    |                   |                   |                    |                   |                   |                    |                   |                   |                    |                   |                   |                     |                   |                   |                   |
|   | für 17,6 cm Breite |                   |                   | für 35,2 cm Breite |                   |                   | für 52,8 cm Breite |                   |                   | für 70,4 cm Breite |                   |                   | für 105,6 cm Breite |                   |                   |                   |
|   |                    | für 30,3 cm Tiefe | für 42,3 cm Tiefe | für 49,3 cm Tiefe  | für 30,3 cm Tiefe | für 42,3 cm Tiefe | für 49,3 cm Tiefe  | für 30,3 cm Tiefe | für 42,3 cm Tiefe | für 49,3 cm Tiefe  | für 30,3 cm Tiefe | für 42,3 cm Tiefe | für 49,3 cm Tiefe   | für 30,3 cm Tiefe | für 42,3 cm Tiefe | für 49,3 cm Tiefe |
|   | <b>Preisgr.</b>    | <b>123</b>        | <b>124</b>        | <b>127</b>         | <b>133</b>        | <b>134</b>        | <b>137</b>         | <b>153</b>        | <b>154</b>        | <b>157</b>         | <b>173</b>        | <b>174</b>        | <b>177</b>          | <b>1103</b>       | <b>1104</b>       | <b>1107</b>       |
|   | I                  | -                 | -                 | -                  | -                 | -                 | -                  | -                 | -                 | -                  | -                 | -                 | -                   | -                 | -                 |                   |
|   | II                 | -                 | -                 | -                  | -                 | -                 | -                  | -                 | -                 | -                  | -                 | -                 | -                   | -                 | -                 |                   |
|   | III                | -                 | -                 | -                  | -                 | -                 | -                  | -                 | -                 | -                  | -                 | -                 | -                   | -                 | -                 |                   |
|   | IV                 | -                 | -                 | -                  | -                 | -                 | -                  | -                 | -                 | -                  | -                 | -                 | -                   | -                 | -                 |                   |

## Glas-Einlegeböden für Korpus-Elemente – hinter Türen

|  |                    |                   |                   |                    |                   |                   |                    |                   |                   |                    |                   |                   |                   |
|--|--------------------|-------------------|-------------------|--------------------|-------------------|-------------------|--------------------|-------------------|-------------------|--------------------|-------------------|-------------------|-------------------|
| <b>Glas-Einlegeböden (Klarglas) für Korpus-Elemente – hinter Türen</b><br>0,8 cm stark<br><br><b>Tiefen:</b> 27,5 cm (für 30,3 cm Tiefe), 39,5 cm (für 42,3 cm Tiefe) bzw. 46,5 cm (für 49,3 cm Tiefe)<br><br>zur Einplanung in Korpus-Elemente. Glasböden müssen zwischen Mittel- bzw. Korpusseiten eingepant werden. Auf/unter Glasböden können keine Mittelseiten eingepant werden. |                    |                   |                   |                    |                   |                   |                    |                   |                   |                    |                   |                   |                   |
|  | für 17,6 cm Breite |                   |                   | für 35,2 cm Breite |                   |                   | für 52,8 cm Breite |                   |                   | für 70,4 cm Breite |                   |                   |                   |
|  |                    | für 30,3 cm Tiefe | für 42,3 cm Tiefe | für 49,3 cm Tiefe  | für 30,3 cm Tiefe | für 42,3 cm Tiefe | für 49,3 cm Tiefe  | für 30,3 cm Tiefe | für 42,3 cm Tiefe | für 49,3 cm Tiefe  | für 30,3 cm Tiefe | für 42,3 cm Tiefe | für 49,3 cm Tiefe |
|  |                    | <b>323</b>        | <b>324</b>        | <b>327</b>         | <b>333</b>        | <b>334</b>        | <b>337</b>         | <b>353</b>        | <b>354</b>        | <b>357</b>         | <b>373</b>        | <b>374</b>        | <b>377</b>        |
|  | -                  | -                 | -                 | -                  | -                 | -                 | -                  | -                 | -                 | -                  | -                 | -                 |                   |


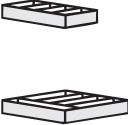

## Einlegeböden für Korpus-Elemente – hinter Klappen

|   |                    |                   |                   |                    |                   |                   |                    |                   |                   |                     |                   |                   |                   |
|---|--------------------|-------------------|-------------------|--------------------|-------------------|-------------------|--------------------|-------------------|-------------------|---------------------|-------------------|-------------------|-------------------|
| <b>Einlegeböden für Korpus-Elemente – hinter Klappen</b><br>1,9 cm stark (2,9 cm stark für 105,6 cm Breite)<br><br><b>Tiefen:</b> 21,5 cm (für 30,3 cm Tiefe), 33,5 cm (für 42,3 cm Tiefe) bzw. 40,5 cm (für 49,3 cm Tiefe)<br><br>zur freien Einplanung in Korpus-Elemente innerhalb des Rastersystems |                    |                   |                   |                    |                   |                   |                    |                   |                   |                     |                   |                   |                   |
|   | für 35,2 cm Breite |                   |                   | für 52,8 cm Breite |                   |                   | für 70,4 cm Breite |                   |                   | für 105,6 cm Breite |                   |                   |                   |
|   |                    | für 30,3 cm Tiefe | für 42,3 cm Tiefe | für 49,3 cm Tiefe  | für 30,3 cm Tiefe | für 42,3 cm Tiefe | für 49,3 cm Tiefe  | für 30,3 cm Tiefe | für 42,3 cm Tiefe | für 49,3 cm Tiefe   | für 30,3 cm Tiefe | für 42,3 cm Tiefe | für 49,3 cm Tiefe |
|   | <b>Preisgr.</b>    | <b>1338</b>       | <b>1348</b>       | <b>1378</b>        | <b>1538</b>       | <b>1548</b>       | <b>1578</b>        | <b>1738</b>       | <b>1748</b>       | <b>1778</b>         | <b>11038</b>      | <b>11048</b>      | <b>11078</b>      |
|   | I                  | -                 | -                 | -                  | -                 | -                 | -                  | -                 | -                 | -                   | -                 | -                 |                   |
|   | II                 | -                 | -                 | -                  | -                 | -                 | -                  | -                 | -                 | -                   | -                 | -                 |                   |
|   | III                | -                 | -                 | -                  | -                 | -                 | -                  | -                 | -                 | -                   | -                 | -                 |                   |
|   | IV                 | -                 | -                 | -                  | -                 | -                 | -                  | -                 | -                 | -                   | -                 | -                 |                   |

## Glas-Einlegeböden für Korpus-Elemente – hinter Klappen

|  |                    |                   |                   |                    |                   |                   |                    |                   |                   |                   |
|--|--------------------|-------------------|-------------------|--------------------|-------------------|-------------------|--------------------|-------------------|-------------------|-------------------|
| <b>Glas-Einlegeböden (Klarglas) für Korpus-Elemente – hinter Klappen</b><br>0,8 cm stark<br><br><b>Tiefen:</b> 21,5 cm (für 30,3 cm Tiefe), 33,5 cm (für 42,3 cm Tiefe) bzw. 40,5 cm (für 49,3 cm Tiefe)<br><br>zur Einplanung in Korpus-Elemente. Glasböden müssen zwischen Mittel- bzw. Korpusseiten eingepant werden. Auf/unter Glasböden können keine Mittelseiten eingepant werden. |                    |                   |                   |                    |                   |                   |                    |                   |                   |                   |
|  | für 35,2 cm Breite |                   |                   | für 52,8 cm Breite |                   |                   | für 70,4 cm Breite |                   |                   |                   |
|  |                    | für 30,3 cm Tiefe | für 42,3 cm Tiefe | für 49,3 cm Tiefe  | für 30,3 cm Tiefe | für 42,3 cm Tiefe | für 49,3 cm Tiefe  | für 30,3 cm Tiefe | für 42,3 cm Tiefe | für 49,3 cm Tiefe |
|  |                    | <b>3338</b>       | <b>3348</b>       | <b>3378</b>        | <b>3538</b>       | <b>3548</b>       | <b>3578</b>        | <b>3738</b>       | <b>3748</b>       | <b>3778</b>       |
|  | -                  | -                 | -                 | -                  | -                 | -                 | -                  | -                 | -                 |                   |

## Zubehör für Schubladen

|  |                   | für 35,2 cm Breite   | für 52,8 cm Breite | für 70,4 cm Breite  | für 105,6 cm Breite |
|--|-------------------|--|--------------------|---|---------------------|
|  <p><b>Tableau</b><br/>mit grauem Stoff bespannt</p>   | für 33,0 cm Tiefe | <b>8620</b><br>-   | <b>8621</b><br>-   | <b>8622</b><br>-  | <b>8623</b><br>-    |
|  | für 45,0 cm Tiefe | <b>8624</b><br>-   | <b>8625</b><br>-   | <b>8626</b><br>-  | <b>8627</b><br>-    |
|  | für 52,0 cm Tiefe | <b>8628</b><br>-   | <b>8629</b><br>-   | <b>8630</b><br>-  | <b>8631</b><br>-    |
|  |                   |  |                    |   |                     |
|  <p><b>Besteckbox</b><br/>aus Metall, innen mit grauem Stoff bespannt;<br/>inkl. Einteilungen</p>  |                   | 17,6 cm breit  |                    | 35,2 cm breit   |                     |
|  | für 45,0 cm Tiefe | <b>845</b><br>-  | <b>846</b><br>-    |   |                     |
|  | für 52,0 cm Tiefe | <b>855</b><br>-  | <b>856</b><br>-    |   |                     |
|  <p><b>Besteckreiter</b><br/>mit grauem Stoff bespannt, zur Bestückung<br/>von Schubladen</p> <p>Satz 1: für 60 Besteckteile<br/>Satz 2: für 17 Vorlegeteile</p> |                   | <b>Satz 1:</b> für übliches Essbesteck wie Löffel, Gabeln, Messer etc. |                    | <b>Satz 2:</b> für Saucenkelle, Kuchen-gabeln, Tortenheber etc. |                     |
|  |                   | <b>116</b><br>-  | <b>117</b><br>-    |   |                     |

## Abdeckplatten

### Abdeckplatte

2,9 cm stark; 33,0 cm, 45,0 cm oder 52,0 cm tief, bzw. 47,9 oder 54,9 cm tief für Raumteiler

Alle (Korpus-) Elemente, Low-, Side- und Highboards können mit einer zusätzlichen Abdeckplatte ausgestattet werden. Eine zusätzliche Abdeckplatte ist aus optischen Gründen zu empfehlen, wenn die (Korpus-) Elemente, Low-, Side- und Highboards zwischen Wangen eingepant/mit Wangen umbaut werden. Die Abdeckplatte wird je angefangene 10 cm berechnet. Zur Vereinfachung muss hier nur die Gesamtbreite der Kombination ermittelt werden. Die Abdeckplatten sind durchgehend bis max. 268,0 cm Breite.



Preis je angefangene 10 cm:

|               | 33,0 cm tief | 45,0 cm tief | 52,0 cm tief | 47,9 cm tief<br>(für Raumteiler) | 54,9 cm tief<br>(für Raumteiler) |
|---------------|--------------|--------------|--------------|----------------------------------|----------------------------------|
|               | <b>3515</b>  | <b>3510</b>  | <b>3517</b>  | <b>3610</b>                      | <b>3617</b>                      |
| Preisgr.<br>I | -            | -            | -            | -                                | -                                |
| II            | -            | -            | -            | -                                | -                                |
| III           | -            | -            | -            | -                                | -                                |
| IV            | -            | -            | -            | -                                | -                                |

### Abdeckplatte

1,0 cm stark; 33,0 cm, 45,0 cm oder 52,0 cm tief, bzw. 47,9 oder 54,9 cm tief für Raumteiler

Alle (Korpus-) Elemente, Low-, Side- und Highboards können mit einer zusätzlichen Abdeckplatte ausgestattet werden. Die Abdeckplatte wird je angefangene 10 cm berechnet. Zur Vereinfachung muss hier nur die Gesamtbreite der Kombination ermittelt werden. Die Abdeckplatten sind durchgehend bis max. 268,0 cm Breite.



Preis je angefangene 10 cm:

|               | 33,0 cm tief | 45,0 cm tief | 52,0 cm tief | 47,9 cm tief<br>(für Raumteiler) | 54,9 cm tief<br>(für Raumteiler) |
|---------------|--------------|--------------|--------------|----------------------------------|----------------------------------|
|               | <b>3525</b>  | <b>3520</b>  | <b>3527</b>  | <b>3620</b>                      | <b>3627</b>                      |
| Preisgr.<br>I | -            | -            | -            | -                                | -                                |
| II            | -            | -            | -            | -                                | -                                |
| III           | -            | -            | -            | -                                | -                                |
| IV            | -            | -            | -            | -                                | -                                |

### Abdeckplatte aus hinterlackiertem Glas

0,8 cm stark; 33,0 cm, 45,0 cm oder 52,0 cm tief, bzw. 47,9 oder 54,9 cm tief für Raumteiler

Alle (Korpus-) Elemente, Low-, Side- und Highboards können mit einer zusätzlichen Abdeckplatte ausgestattet werden. Die Abdeckplatte wird je angefangene 10 cm berechnet. Zur Vereinfachung muss hier nur die Gesamtbreite der Kombination ermittelt werden. Die Abdeckplatten sind durchgehend bis max. 299,2 cm Breite.



Preis je angefangene 10 cm:

|  | 33,0 cm tief | 45,0 cm tief | 52,0 cm tief | 47,9 cm tief<br>(für Raumteiler) | 54,9 cm tief<br>(für Raumteiler) |
|--|--------------|--------------|--------------|----------------------------------|----------------------------------|
|  | <b>3535</b>  | <b>3530</b>  | <b>3537</b>  | <b>3630</b>                      | <b>3637</b>                      |
|  | -            | -            | -            | -                                | -                                |

### Abdeckplatte aus Keramik

0,6 cm stark; 33,0 cm, 45,0 cm oder 52,0 cm tief, bzw. 47,9 oder 54,9 cm tief für Raumteiler

Alle (Korpus-) Elemente, Low-, Side- und Highboards können mit einer zusätzlichen Abdeckplatte ausgestattet werden. Die Abdeckplatte wird je angefangene 10 cm berechnet. Zur Vereinfachung muss hier nur die Gesamtbreite der Kombination ermittelt werden. Die Abdeckplatten sind durchgehend bis max. 299,2 cm Breite.



Preis je angefangene 10 cm:

|  | 33,0 cm tief | 45,0 cm tief | 52,0 cm tief | 47,9 cm tief<br>(für Raumteiler) | 54,9 cm tief<br>(für Raumteiler) |
|--|--------------|--------------|--------------|----------------------------------|----------------------------------|
|  | <b>3545</b>  | <b>3540</b>  | <b>3547</b>  | <b>3640</b>                      | <b>3647</b>                      |
|  | -            | -            | -            | -                                | -                                |







Bitte geben Sie bei der Bestellung unbedingt die gewünschte Ausführung an!

## Metallgestelle

### Metallgestell A

12,8 cm hoch; für 42,3 cm und 49,3 cm Tiefe;  
Chrom hochglänzend





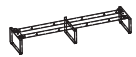
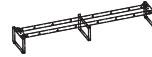

Elemente, Low-, Side- und Highboards sowie Korpuselemente können wahlweise auf ein Metallgestell eingeplant werden (bei Raumteilern bis max. 6 Raster Korpshöhe). In diesem Fall entfallen die Sockelversteller.

|  |  |   |                   |  |                   |
|--|--|---|-------------------|--|-------------------|
|  |  | <br>für 105,6 cm Breite |                   | <br>für 140,8 cm Breite |                   |
|  |  | für 42,3 cm Tiefe   | für 49,3 cm Tiefe | für 42,3 cm Tiefe  | für 49,3 cm Tiefe |
|  |  | <b>4012</b>   | <b>5012</b>       | <b>4412</b>  | <b>5412</b>       |
|  |  | -   | -                 | -  | -                 |
|  |  | <br>für 158,4 cm Breite  |                   | <br>für 176,0 cm Breite   |                   |
|  |  | für 42,3 cm Tiefe   | für 49,3 cm Tiefe | für 42,3 cm Tiefe  | für 49,3 cm Tiefe |
|  |  | <b>4512</b>   | <b>5512</b>       | <b>4712</b>  | <b>5712</b>       |
|  |  | -   | -                 | -  | -                 |
|  |  | <br>für 211,2 cm Breite |                   | <br>für 246,4 cm Breite |                   |
|  |  | für 42,3 cm Tiefe   | für 49,3 cm Tiefe | für 42,3 cm Tiefe  | für 49,3 cm Tiefe |
|  |  | <b>4112</b>   | <b>5112</b>       | <b>4612</b>  | <b>5612</b>       |
|  |  | -   | -                 | -  | -                 |

### Metallgestell B

24,5 cm hoch; für 30,3 cm, 42,3 cm und 49,3 cm Tiefe;  
wahlweise in Strukturlack anthrazit (Preisgruppe I) oder Chrom hochglänzend (Preisgruppe II)



Elemente, Low-, Side- und Highboards sowie Korpuselemente können wahlweise auf ein Metallgestell eingeplant werden (bei Raumteilern bis max. 6 Raster Korpshöhe). In diesem Fall entfallen die Sockelversteller.

|  |  |   |                   |                   |  |                   |                   |   |                   |                   |
|--|--|---|-------------------|-------------------|--|-------------------|-------------------|---|-------------------|-------------------|
|  |  | <br>für 17,6 / 35,2 / 52,8 / 70,4 cm Breite |                   |                   | <br>für 105,6 cm Breite |                   |                   | <br>für 140,8 cm Breite |                   |                   |
|  |  | für 30,3 cm Tiefe   | für 42,3 cm Tiefe | für 49,3 cm Tiefe | für 30,3 cm Tiefe  | für 42,3 cm Tiefe | für 49,3 cm Tiefe | für 30,3 cm Tiefe   | für 42,3 cm Tiefe | für 49,3 cm Tiefe |
|  |  | <b>3703</b>   | <b>4703</b>       | <b>5703</b>       | <b>3013</b>  | <b>4013</b>       | <b>5013</b>       | <b>3413</b>   | <b>4413</b>       | <b>5413</b>       |
|  |  | -   | -                 | -                 | -  | -                 | -                 | -   | -                 | -                 |
|  |  | <br>für 158,4 cm Breite                    |                   |                   | <br>für 176,0 cm Breite |                   |                   | <br>für 211,2 cm Breite |                   |                   |
|  |  | für 30,3 cm Tiefe   | für 42,3 cm Tiefe | für 49,3 cm Tiefe | für 30,3 cm Tiefe  | für 42,3 cm Tiefe | für 49,3 cm Tiefe | für 30,3 cm Tiefe   | für 42,3 cm Tiefe | für 49,3 cm Tiefe |
|  |  | <b>3513</b>   | <b>4513</b>       | <b>5513</b>       | <b>3713</b>  | <b>4713</b>       | <b>5713</b>       | <b>3113</b>   | <b>4113</b>       | <b>5113</b>       |
|  |  | -   | -                 | -                 | -  | -                 | -                 | -   | -                 | -                 |
|  |  | <br>für 246,4 cm Breite                  |                   |                   |  |                   |                   |   |                   |                   |
|  |  | für 30,3 cm Tiefe   | für 42,3 cm Tiefe | für 49,3 cm Tiefe | für 30,3 cm Tiefe  | für 42,3 cm Tiefe | für 49,3 cm Tiefe | für 30,3 cm Tiefe   | für 42,3 cm Tiefe | für 49,3 cm Tiefe |
|  |  | <b>3513</b>   | <b>4513</b>       | <b>5513</b>       | <b>3713</b>  | <b>4713</b>       | <b>5713</b>       | <b>3113</b>   | <b>4113</b>       | <b>5113</b>       |
|  |  | -   | -                 | -                 | -  | -                 | -                 | -   | -                 | -                 |



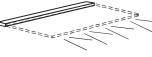






## Überecklösungen





### Eckplatte inkl. vertikaler Blende

Werden NEO-Kombinationen mit Elementen (Korpuselemente, Elemente, Low-, Side- oder Highboards) über Eck geplant, besteht die Möglichkeit, Eckplatten inkl. vertikaler Blende einzuplanen. Es können dabei ausschließlich Möbel in der gleichen Höhe über Eck geplant werden.

|  |                                      |          |                                     |                                     |                                     |                                     |                                      |                                      |                                       |                                       |
|--|--------------------------------------|----------|-------------------------------------|-------------------------------------|-------------------------------------|-------------------------------------|--------------------------------------|--------------------------------------|---------------------------------------|---------------------------------------|
|  |                                      |          | für 2 Raster Höhe<br>(35,2 cm hoch) | für 3 Raster Höhe<br>(52,8 cm hoch) | für 4 Raster Höhe<br>(70,4 cm hoch) | für 5 Raster Höhe<br>(88,0 cm hoch) | für 6 Raster Höhe<br>(105,6 cm hoch) | für 8 Raster Höhe<br>(140,8 cm hoch) | für 10 Raster Höhe<br>(176,0 cm hoch) | für 12 Raster Höhe<br>(211,2 cm hoch) |
|  | Eckplatte für bodenstehende Elemente | Preisgr. | <b>2004</b>                         | <b>3004</b>                         | <b>4004</b>                         | <b>5004</b>                         | <b>6004</b>                          | <b>8004</b>                          | <b>10004</b>                          | <b>12004</b>                          |
|  |                                      | I        | -                                   | -                                   | -                                   | -                                   | -                                    | -                                    | -                                     | -                                     |
|  |                                      | II       | -                                   | -                                   | -                                   | -                                   | -                                    | -                                    | -                                     | -                                     |
|  |                                      | III      | -                                   | -                                   | -                                   | -                                   | -                                    | -                                    | -                                     | -                                     |
|  |                                      | IV       | -                                   | -                                   | -                                   | -                                   | -                                    | -                                    | -                                     | -                                     |
|  | Eckplatte für hängende Elemente      | Preisgr. | <b>2009</b>                         | <b>3009</b>                         | <b>4009</b>                         | <b>5009</b>                         | <b>6009</b>                          | <b>8009</b>                          | <b>10009</b>                          | <b>12009</b>                          |
|  |                                      | I        | -                                   | -                                   | -                                   | -                                   | -                                    | -                                    | -                                     | -                                     |
|  |                                      | II       | -                                   | -                                   | -                                   | -                                   | -                                    | -                                    | -                                     | -                                     |
|  |                                      | III      | -                                   | -                                   | -                                   | -                                   | -                                    | -                                    | -                                     | -                                     |
|  |                                      | IV       | -                                   | -                                   | -                                   | -                                   | -                                    | -                                    | -                                     | -                                     |

# Beleuchtung

|  |   | für 35,2 cm Breite | für 52,8 cm Breite | für 70,4 cm Breite | für 105,6 cm Breite   | für 140,8 cm Breite   | für 158,4 cm Breite | für 176,0 cm Breite | für 211,2 cm Breite | für 246,4 cm Breite |
|--|---|--------------------|--------------------|--------------------|---|---|---------------------|---------------------|---------------------|---------------------|
| <p><b>LED-Lichtleiste</b><br/>1,0 cm stark, 1,1 cm tief</p> <p>Nachträgliche Montage ist nicht möglich.</p>  <p>Dieses Produkt enthält eine Lichtquelle der Energieeffizienzklasse F. 12 V.</p>   | zum Einbau in (Korpus-) Elemente  | 1,6 W<br>322<br>-  | 2,4 W<br>522<br>-  | 4,7 W<br>822<br>-  | 6,3 W<br>112<br>-   | <div style="border: 1px solid black; padding: 2px; width: fit-content;">                     bei 105,6 cm breiten Elementen mit Glastüren 2x Type 522 einplanen!                 </div> |                     | 10,6 W<br>152<br>-  |                     |                     |
|  | zum Einbau in offene Fächer für Korpuselemente  | 1,6 W<br>352<br>-  | 2,4 W<br>522<br>-  | 4,7 W<br>722<br>-  | 6,3 W<br>112<br>-   |   |                     |                     |                     |                     |
|  | zum Einbau in untere Abdeckböden bei Hängeelementen   | 1,6 W<br>322<br>-  | 2,4 W<br>522<br>-  | 4,7 W<br>822<br>-  | 6,3 W<br>112<br>-   | 10,2 W<br>142<br>-  | 10,6 W<br>152<br>-  | 12,5 W<br>172<br>-  | 15,3 W<br>212<br>-  | 17,5 W<br>242<br>-  |
| <p><b>Glaskantenbeleuchtung</b><br/>1,0 cm stark, 1,1 cm tief;<br/>LED-Lichtleiste in Aluminiumprofil,<br/>zur Montage hinter Glas-Einlegeböden</p> <p>Eine nachträgliche Montage ist nicht möglich.</p>  <p>Dieses Produkt enthält eine Lichtquelle der Energieeffizienzklasse F. 12 V.</p>  | zum Einbau in Korpus-Elemente hinter Glas-Einlegeböden  | 2,4 W<br>321<br>-  | 3,6 W<br>521<br>-  | 5,1 W<br>821<br>-  | <div style="border: 1px solid black; padding: 2px; width: fit-content;">                     bei 105,6 cm breiten Elementen mit Glastüren 2x Type 521 einplanen!                 </div> |   |                     |                     |                     |                     |
|  | zum Einbau in offene Fächer hinter Glas-Einlegeböden  | 2,0 W<br>329<br>-  | 3,2 W<br>529<br>-  | 4,7 W<br>829<br>-  |   |   | 7,5 W<br>119<br>-   |                     |                     |                     |
| <p><b>LED-Lichtblende</b><br/>1,9 cm stark; 3,0 cm tief</p>  <p>hinter Holzböden</p>  <p>unter Glasböden</p> <p>Dieses Produkt enthält eine Lichtquelle der Energieeffizienzklasse F. 12 V.</p>             | zum Einbau in Korpus-Elemente hinter Holz-Einlegeböden oder unter Glas-Einlegeböden                                       | 2,4 W<br>325<br>-  | 3,6 W<br>525<br>-  | 5,1 W<br>825<br>-  | 7,8 W<br>125<br>-   |   |                     |                     |                     |                     |
|  | zum Einbau in (Korpus-) Elemente, Wandsteckborde, offene Fächer für Korpuselemente, untere Abdeckböden bei Hängeelementen |                    |                    |                    |   | 2,9 W   |                     |                     |                     |                     |
| <p><b>Power-LED-Einbaustrahler</b><br/>Ø 7,1 cm</p>  <p>Dieses Produkt enthält eine Lichtquelle der Energieeffizienzklasse F. 12 V.</p>   |   |                    |                    |                    | 7941  |   |                     |                     |                     |                     |

|   |   | für 35,2 cm Breite             | für 52,8 cm Breite        | für 70,4 cm Breite     |                        |
|---|---|--------------------------------|---------------------------|------------------------|------------------------|
| <p><b>Aluminiumrahmenbeleuchtung</b><br/>Hinter der Randlackierung des Aluminiumrahmens der Tür/Glastür montierte LED-Beleuchtung.</p> <p>Dieses Produkt enthält eine Lichtquelle der Energieeffizienzklasse G. 12 V.</p>  |    | für 4 Raster hohe Glastür      | 8,2 W<br><b>4392</b>      | 10,1 W<br><b>4592</b>  | 11,6 W<br><b>4792</b>  |
|   |   | für 5 Raster hohe Glastür      | 9,6 W<br><b>5392</b>      | 11,6 W<br><b>5592</b>  | 13,0 W<br><b>5792</b>  |
|   |   | für 6 Raster hohe Glastür      | 11,6 W<br><b>6392</b>     | 13,5 W<br><b>6592</b>  | 14,9 W<br><b>6792</b>  |
|   |   | für 8 Raster hohe Glastür      | 14,8 W<br><b>8392</b>     | 16,8 W<br><b>8592</b>  | 18,2 W<br><b>8792</b>  |
|   |   | für 10 Raster hohe Glastür     | 18,3 W<br><b>10392</b>    | 20,2 W<br><b>10592</b> | 21,6 W<br><b>10792</b> |
|   |   | für 12 Raster hohe Glastür     | 21,6 W<br><b>12392</b>    | 23,6 W<br><b>12592</b> | 25,0 W<br><b>12792</b> |
|   |   | für 6 Raster hohe Tür/Glastür  | 4,8 W<br><b>6390</b>      | 6,8 W<br><b>6590</b>   | 8,2 W<br><b>6790</b>   |
|   |   | für 8 Raster hohe Tür/Glastür  | 8,2 W<br><b>8390</b>      | 10,1 W<br><b>8590</b>  | 11,6 W<br><b>8790</b>  |
|   |   | für 10 Raster hohe Tür/Glastür | 11,6 W<br><b>10390</b>    | 13,5 W<br><b>10590</b> | 14,9 W<br><b>10790</b> |
|   |   | für 12 Raster hohe Tür/Glastür | 14,8 W<br><b>12390</b>    | 16,8 W<br><b>12590</b> | 18,2 W<br><b>12790</b> |
|   |  | für 6 Raster hohe Tür/Glastür  | <del>4,8 W<br/>6390</del> | 4,8 W<br><b>6591</b>   | 6,8 W<br><b>6791</b>   |
|   |   | für 8 Raster hohe Tür/Glastür  | <del>8,2 W<br/>8390</del> | 8,2 W<br><b>8591</b>   | 10,1 W<br><b>8791</b>  |
| für 10 Raster hohe Tür/Glastür  |   | <del>11,6 W<br/>10390</del>    | 11,6 W<br><b>10591</b>    | 13,5 W<br><b>10791</b> |                        |
| für 12 Raster hohe Tür/Glastür  |   | <del>14,8 W<br/>12390</del>    | 14,8 W<br><b>12591</b>    | 16,8 W<br><b>12791</b> |                        |






## Funkfernbedienung mit Farbtemperaturwechsel

Standardmäßig erfolgt die Schaltung der Beleuchtung durch einen außenliegenden Fußschalter. Die Farbtemperatur der LED-Leuchten bei Einsatz des Fußschalters ist kaltweiß. Als Alternative ist aber auch eine 4-Kanal Funkfernbedienung möglich, für die ein Aufpreis berechnet wird. Mit jedem der 4 Kanäle können mehrere Leuchten ein- und ausgeschaltet werden. Alle 4 Kanäle sind separat über Tastendruck dimmbar. Die Farbtemperatur aller 4 Kanäle ist von kaltweiß (ca. 6500 Kelvin = Grundeinstellung der LED-Leuchten) auf warmweiß (ca. 2700 Kelvin) stufenlos einstellbar. Wenn warmweiß gewünscht wird, muss eine Funkfernbedienung bestellt werden. Des weiteren besteht die Möglichkeit, mit den Tasten „Alles an“ bzw. „Alles aus“ alle Kanäle gleichzeitig an- bzw. auszuschalten. Die Funkfernbedienung besteht aus einem Sender und einem Empfänger. Werden aufgrund der Möbelplanung mehrere Empfänger benötigt, werden diese und entsprechende Kabel werksseitig zugesteuert (ohne Mehrpreis). Bei Einsatz der Funkfernbedienung entfällt die Fußschaltung.








2119

# Wandsteckborde




|  |          |   |   |   |   |   |
|--|----------|---|---|---|---|---|
| <b>Wandsteckborde</b><br>2,9 cm stark;<br>23,4 cm tief<br><br>zur freien Wandmontage<br><br>LED-Beleuchtung für Wandsteckborde: siehe unten! |          |  |  |  |  |  |
|  |          | 35,2 cm breit   | 52,8 cm breit   | 70,4 cm breit   | 105,6 cm breit  | 140,8 cm breit  |
|  |          | <b>3524</b>   | <b>5224</b>   | <b>7024</b>   | <b>1024</b>   | <b>1424</b>   |
|  | Preisgr. |   |   |   |   |   |
|  | I        | -   | -   | -   | -   | -   |
|  | II       | -   | -   | -   | -   | -   |
| III  | -        | -   | -   | -   | -   |   |
| IV   | -        | -   | -   | -   | -   |   |

## LED-Beleuchtung für Wandsteckborde

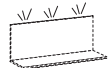
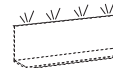
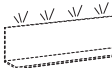
|  |   |  |  |   |   |                     |
|--|---|--|--|---|---|---------------------|
| <b>LED-Beleuchtung für Wandsteckborde</b><br><br><br><br><br><br>Dieses Produkt enthält eine Lichtquelle der Energieeffizienzklasse F. 12 V. | LED-Beleuchtung inkl. Tretschalter. Für die Schaltung ist eine Funkfernbedienung möglich (gegen Mehrpreis). |  |  |   |   |                     |
|  |   |  | 4,7 W  | 6,3 W   | 10,2 W  |                     |
|  |   |  |  |  |  |                     |
|  |   | für 35,2 cm Breite   | für 52,8 cm Breite   | für 70,4 cm Breite  | für 105,6 cm Breite   | für 140,8 cm Breite |
|  |   |  |  | <b>822</b>  | <b>112</b>  | <b>142</b>          |
|  |   |  |  | -   | -   | -                   |

## Winkelborde

Die Winkelborde dürfen nur an absolut festem Mauerwerk montiert werden. Gipskarton- sowie Leichtbauwände sind hierfür nicht geeignet. Beachten Sie bitte hierzu unbedingt die Informationen und Hinweise im Kapitel „Wandbeschaffenheit“!

|   |          |   |  |   |
|---|----------|---|--|---|
| <b>Winkelborde</b><br>22,6 cm hoch;<br>22,6 cm tief<br><br>zur freien Wandmontage<br><br>Max. Belastung: 15 kg<br><br>LED-Beleuchtung für Winkelborde: siehe unten! |          |  |  |  |
|   |          | 51,2 cm breit   | 70,0 cm breit  | 128,0 cm breit  |
|   |          | <b>550</b>  | <b>570</b>   | <b>5100</b>   |
|   | Preisgr. |   |  |   |
|   | I        | -   | -  | -   |
|   | II       | -   | -  | -   |
| III   | -        | -   | -  |   |
| IV  | -        | -   | -  |   |

## LED-Beleuchtung für Winkelborde

|   |   |   |  |   |
|---|---|---|--|---|
| <b>LED-Beleuchtung für Winkelborde</b><br><br><br><br><br><br>Dieses Produkt enthält eine Lichtquelle der Energieeffizienzklasse F. 12 V. | LED-Beleuchtung inkl. Tretschalter. Für die Schaltung ist eine Funkfernbedienung möglich (gegen Mehrpreis). |   |  |   |
|   |   | 2,7 W   | 3,9 W  | 8,6 W   |
|   |   |  |  |  |
|   |   | für 51,2 cm Breite  | für 70,0 cm Breite   | für 128,0 cm Breite   |
|   |   | <b>5001</b>   | <b>5002</b>  | <b>5003</b>   |
|   |   | -   | -  | -   |

**SPEISEN**

hülsta bietet mit einer umfangreichen Esszimmerstuhl- und Esstischkollektion, welche auf die Wohnprogramme abgestimmt ist, ein Wohnkonzept an, das den Bedürfnissen nach Komfort, Formschönheit und Attraktivität gerecht wird.

Die **Esstische** in einer umfassenden Größenvielfalt (mit und ohne Auszugsfunktion), in allen Holzoberflächen und in aktuellen Designs, sowie die **Esszimmerstühle**, welche sich individuell kombinieren lassen durch Armlehnenvarianten, Komfortmechanismen, hochwertige Bezugstoffe (Leder, Stoffe) und Metalloberflächen, finden Sie in der Typenliste „**SPEISEN**“.



**Couchtische CT 90**

**Couchtische CT 90**

Der **Couchtisch CT 90** ist in vielen verschiedenen Ausführungen und in den Abmessungen 80 x 80 cm und 110 x 110 cm erhältlich. Die obere Glasplatte ist hinterlackiert, die untere Platte ist matt lackiert. Optional ist der CT 90 auch mit einer furnierten Drehlade – wahlweise mit LED-Beleuchtung – in verschiedenen Holzausführungen ausgestattet.

Sie finden den Couchtisch CT 90 sowie weitere Couchtische in der Typenliste „**Couchtische**“.



**Couchtische**

**Couchtische**

hülsta bietet eine umfangreiche **Couchtischkollektion**, welche nicht nur perfekt auf die hülsta-Wohnprogramme abgestimmt ist sondern auch mit unterschiedlichen Produkten im Markt kombinierbar ist. Sie finden diese Couchtische in unterschiedlichen Designs, Abmessungen und Ausführungen in der Typenliste „**Couchtische**“.







**Skizzieraster zum NEO-Programm**

**Hinweis zur Breitenmittlung!**

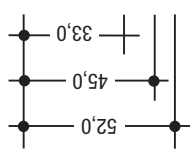
Die Breitentabelle nennt alle Breiten bis 492,8 cm (größere Breiten immer plus 17,6 cm). Um das genaue Breitenmaß einer Kombination mit Wängen zu bestimmen, sind pro Wange weitere 2,9 cm hinzuzurechnen.

Bitte unliniertes Papier auflegen und durchzeichnen. Zeichenpapier mit zwei Büroklammern oder durch Umfalzen der oberen Blattkante gegen Verrutschen sichern.

| Maße in cm  | Raster    | 492,8 | 475,2 | 457,6 | 440,0 | 422,4 | 404,8 | 387,2 | 369,6 | 352,0 | 334,4 | 316,8 | 299,2 | 281,6 | 264,0 | 246,4 | 228,8 | 211,2 | 193,6 | 176,0 | 158,4 | 140,8 | 123,2 | 105,6 | 88,0 | 70,4 | 52,8 | 35,2 | 17,6 |  |
|-------------|-----------|-------|-------|-------|-------|-------|-------|-------|-------|-------|-------|-------|-------|-------|-------|-------|-------|-------|-------|-------|-------|-------|-------|-------|------|------|------|------|------|--|
| 264,8       |           |       |       |       |       |       |       |       |       |       |       |       |       |       |       |       |       |       |       |       |       |       |       |       |      |      |      |      |      |  |
| 211,2       | 12        |       |       |       |       |       |       |       |       |       |       |       |       |       |       |       |       |       |       |       |       |       |       |       |      |      |      |      |      |  |
| 193,6       | 11        |       |       |       |       |       |       |       |       |       |       |       |       |       |       |       |       |       |       |       |       |       |       |       |      |      |      |      |      |  |
| 176,0       | 10        |       |       |       |       |       |       |       |       |       |       |       |       |       |       |       |       |       |       |       |       |       |       |       |      |      |      |      |      |  |
| 158,4       | 9         |       |       |       |       |       |       |       |       |       |       |       |       |       |       |       |       |       |       |       |       |       |       |       |      |      |      |      |      |  |
| 140,8       | 8         |       |       |       |       |       |       |       |       |       |       |       |       |       |       |       |       |       |       |       |       |       |       |       |      |      |      |      |      |  |
| 123,2       | 7         |       |       |       |       |       |       |       |       |       |       |       |       |       |       |       |       |       |       |       |       |       |       |       |      |      |      |      |      |  |
| 105,6       | 6         |       |       |       |       |       |       |       |       |       |       |       |       |       |       |       |       |       |       |       |       |       |       |       |      |      |      |      |      |  |
| 88,0        | 5         |       |       |       |       |       |       |       |       |       |       |       |       |       |       |       |       |       |       |       |       |       |       |       |      |      |      |      |      |  |
| 70,4        | 4         |       |       |       |       |       |       |       |       |       |       |       |       |       |       |       |       |       |       |       |       |       |       |       |      |      |      |      |      |  |
| 52,8        | 3         |       |       |       |       |       |       |       |       |       |       |       |       |       |       |       |       |       |       |       |       |       |       |       |      |      |      |      |      |  |
| 35,2        | 2         |       |       |       |       |       |       |       |       |       |       |       |       |       |       |       |       |       |       |       |       |       |       |       |      |      |      |      |      |  |
| 17,6        | 1         |       |       |       |       |       |       |       |       |       |       |       |       |       |       |       |       |       |       |       |       |       |       |       |      |      |      |      |      |  |
| 1,8         | Stellfüße |       |       |       |       |       |       |       |       |       |       |       |       |       |       |       |       |       |       |       |       |       |       |       |      |      |      |      |      |  |
| 12,8 / 24,5 |           |       |       |       |       |       |       |       |       |       |       |       |       |       |       |       |       |       |       |       |       |       |       |       |      |      |      |      |      |  |

**Maßstab 1 : 25**

| Grundriss | 492,8 | 475,2 | 457,6 | 440,0 | 422,4 | 404,8 | 387,2 | 369,6 | 352,0 | 334,4 | 316,8 | 299,2 | 281,6 | 264,0 | 246,4 | 228,8 | 211,2 | 193,6 | 176,0 | 158,4 | 140,8 | 123,2 | 105,6 | 88,0 | 70,4 | 52,8 | 35,2 | 17,6 |  |  |
|-----------|-------|-------|-------|-------|-------|-------|-------|-------|-------|-------|-------|-------|-------|-------|-------|-------|-------|-------|-------|-------|-------|-------|-------|------|------|------|------|------|--|--|
|           |       |       |       |       |       |       |       |       |       |       |       |       |       |       |       |       |       |       |       |       |       |       |       |      |      |      |      |      |  |  |
|           |       |       |       |       |       |       |       |       |       |       |       |       |       |       |       |       |       |       |       |       |       |       |       |      |      |      |      |      |  |  |
|           |       |       |       |       |       |       |       |       |       |       |       |       |       |       |       |       |       |       |       |       |       |       |       |      |      |      |      |      |  |  |



**Checkliste**

- 1.) Stimmen Skizze und Bestellung überein? Passen Maße und Zeichnung zur Typennummer? Sind alle Typennummern richtig in die Zeichnung eingetragen? Ist der Türanschlag ersichtlich?
- 2.) Sind alle Typennummern richtig? Haben Sie evtl. Preis und Typennummer vertauscht?
- 3.) Bei Wangenbauweise: Bitte lichte Raumhöhe angeben. Falls nicht bis zur Decke gebaut wird, bitte exaktes Wangenmaß angeben.
- 4.) Ist das Breitenmaß richtig ermittelt?
- 5.) Sind Zubehör-Einsätze oder Strahler und LED-Lichtblenden in die Zeichnung eingetragen?
- 6.) Werden diese Elemente in Wangen-, Hänge- oder Stapelbauweise eingesetzt?
- 7.) Ist dies ein Ergänzungsauftrag? Wenn ja, wann war die Erstlieferung? Nach Möglichkeit Skizze einreichen, auf der vorhandene und neue Bauteile gekennzeichnet sind

**Hinweis!** Vergessen Sie nicht, uns zu jedem Auftrag die nachstehenden Angaben zu machen. Sie vermeiden damit zeitraubende Rückfragen und unnötige Lieferverzögerungen.

|                |              |            |
|----------------|--------------|------------|
| Modell-Nr.     | Datum        | Kommission |
| Ausführung(en) | Auftraggeber |            |

## Hinweise zur Maßermittlung bei Abschrägungen

### Seitliche Abschrägung

Abschrägungen sind nur bei 1-türigen Elementen möglich. Der Türanschlag (links oder rechts) erfolgt an der höheren Außenseite des Elementes.

#### Benötigte Maße:

H 1 = Raumhöhe

H 2 = Höhe Schräge (Wenn zwischen Wand und Schrank/Element ein Zwischenraum gewünscht wird, bitte genaues Distanzmaß angeben.)

B 1 = Breite Schräge

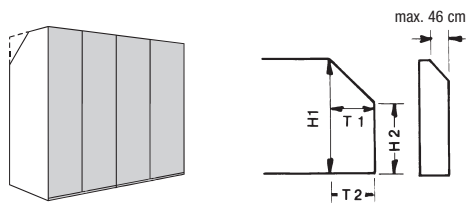
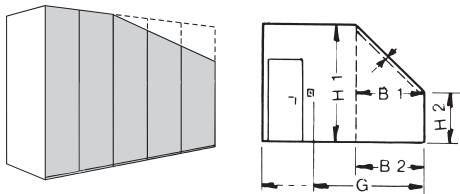
B 2 = Breite Schräge

G = Gesamtbreite

S = Schrankbreite

#### Achtung!

- Da Fußböden, Decken und Wände nicht immer ganz gerade sind, muss unter Zuhilfenahme einer Wasserwaage das exakte Raummaß ermittelt werden.



### Rückseitige Abschrägung

#### Benötigte Maße:

H 1 = Raumhöhe

H 2 = Höhe Schräge (Wenn zwischen Wand und Schrankelement ein Zwischenraum gewünscht wird, bitte genaues Distanzmaß angeben.)

T 1 = Tiefe Schräge

T 2 = Tiefe Schräge

## NEO

### Höhenkürzungen (nicht möglich bei Schubladen, Klappen und Glastüren mit Aluminiumrahmen):

|   |              |   |
|---|--------------|---|
| Wange unter 12 Raster (unterhalb 215,9 cm; nicht unterhalb 10,0 cm) | <b>99901</b> | - |
| Korpus  | <b>99902</b> | - |
| Holz-/Lack-/Hochglanzlack-Tür                                       | <b>99903</b> | - |
| Rückwand  | <b>99906</b> | - |
| Eckplatte   | <b>99908</b> | - |

### Breitenkürzungen:

|  |               |   |
|--|---------------|---|
| Korpus (nicht möglich bei Glastüren und Glasklappen mit Aluminiumrahmen sowie stoffbespannten Klappen) | <b>999120</b> | - |
| Holz-/Lack-/Hochglanzlack-Tür  | <b>999130</b> | - |
| Holz-/Lack-/Hochglanzlack-Schublade  | <b>999170</b> | - |
| Holz-/Lack-/Hochglanzlack-Klappe   | <b>999180</b> | - |
| Holz-Einlegeboden  | <b>999141</b> | - |
| Glas-Einlegeboden  | <b>999144</b> | - |
| Holz-Einhängebord (nicht unterhalb 15,0 cm)  | <b>99914</b>  | - |
| Glas-Einhängebord (nicht unterhalb 15,0 cm)  | <b>999143</b> | - |
| Rückwand   | <b>99920</b>  | - |
| Wandsteckbord (nicht unterhalb 50,0 cm, mit Strahler nicht unter 70,4 cm)                              | <b>99915</b>  | - |

### Tiefenkürzungen (nicht möglich bei Schubladen):

|  |               |   |
|--|---------------|---|
| Korpus (Korpus mit Schubladen nicht unter 33,0 cm) | <b>99932</b>  | - |
| Holz-Abdeckplatte                                  | <b>99939</b>  | - |
| Glas-Abdeckplatte                                  | <b>999394</b> | - |
| Keramik-Abdeckplatte                               | <b>999395</b> | - |
| Holz-Einlegeboden                                  | <b>999341</b> | - |
| Glas-Einlegeboden                                  | <b>999344</b> | - |
| Holz-Einhängebord (nicht unterhalb 15,0 cm)        | <b>99934</b>  | - |
| Glas-Einhängebord (nicht unterhalb 15,0 cm)        | <b>999343</b> | - |
| Eckplatte  | <b>99918</b>  | - |
| Wandsteckbord (nicht unterhalb 20,0 cm)            | <b>99935</b>  | - |
| Wange  | <b>99931</b>  | - |

### Seitliche Abschrägungen:

|  |              |   |
|--|--------------|---|
| Zu genauen Maßangaben, die unbedingt erforderlich sind, bitte die Hinweise auf der Vorderseite beachten! |              |   |
| Wange  | <b>99944</b> | - |

### Rückseitige Abschrägungen:

|  |              |   |
|--|--------------|---|
| Zu genauen Maßangaben, die unbedingt erforderlich sind, bitte die Hinweise auf der Vorderseite beachten! |              |   |
| Wange  | <b>99956</b> | - |

Sonderanfertigungen sind nicht möglich bei: Media-Paneelen, Media-Paneelborden, Medien-Lowboards, Glasaufsatz für TV, offene Glasfächer, offene Fächer für Korpus-elemente, Winkelborden, Metallgestellen, Besteckbox.

**Weitere Sonderanfertigungen sind möglich.**  
Bitte wenden Sie sich an Ihren Kundenberater.

## Sonderartikel

### Blenden

für seitliche und obere Verblendung eingebauter Schränke (Unterkonstruktion und Befestigungsmaterial sind bauseits zu beschaffen)

|  |             |   |
|--|-------------|---|
| Grundbetrag pro Auftrag                      | <b>9901</b> | - |
| + Preis pro m <sup>2</sup> in Preisgruppe I  | <b>990</b>  | - |
| + Preis pro m <sup>2</sup> in Preisgruppe II | <b>990</b>  | - |

Furnierübereinstimmung mit Fronten kann nicht garantiert werden.

### Kantenfurnier

|   |             |   |
|---|-------------|---|
| werksseitig aufziehen bzw. Kanten lackieren für furnierte und lackierte Ausführungen p./l/m. in Preisgruppe I | <b>9902</b> | - |
| in Preisgruppe II   | <b>9902</b> | - |

### Individuelle Sonderanfertigungen

Sollte Ihre gewünschte Sonderanfertigung so individuell sein, dass diese mit den vielen, von uns bereits angebotenen und kalkulierten Sonderanfertigungen nicht abbildbar ist, dann werden wir Ihnen den Preis über einen Faktor über die Type 33 nennen. Bitte geben Sie uns auf Ihrer Bestellung die zugehörige Anfrage-Nr. und den angegebenen Faktor der Type 33 mit an.

|           |   |
|-----------|---|
| <b>33</b> | - |
|-----------|---|

### Sonderfarben; Blauer Engel / Emissionslabel der DGM

#### Sonderfarben

Alle hülsta-Lackfarben sind bei nahezu allen hülsta-Programmen möglich. Lieferfähigkeit und Preise auf Anfrage.

#### Hinweis zum „Blauen Engel“ (RAL-UZ 38) und Emissionslabel der DGM (Klasse A)

Die Anforderungen des „Blauen Engel“ und des DGM-Emissionslabels können bei Lackfarben der Preisgruppen III und IV je nach Farbmix (Flächen-Anteil dieser Farben in der Kommission) ggf. nicht erfüllt werden. Die gesetzlichen Bestimmungen werden aber auf jeden Fall eingehalten!

# Schaltmöglichkeiten für Beleuchtung: Funkfernbedienung mit Farbtemperaturwechsel

## Funkfernbedienung mit Farbtemperaturwechsel

Standardmäßig erfolgt die Schaltung der Beleuchtung durch einen außenliegenden Fußschalter. Die Farbtemperatur der LED-Leuchten bei Einsatz des Fußschalters ist kaltweiß. Als Alternative ist aber auch eine 4-Kanal Funkfernbedienung möglich, für die ein Aufpreis berechnet wird. Mit jedem der 4 Kanäle können mehrere Leuchten ein- und ausgeschaltet werden. Alle 4 Kanäle sind separat über Tastendruck dimmbar. Die Farbtemperatur aller 4 Kanäle ist von kaltweiß (ca. 6500 Kelvin = Grundeinstellung der LED-Leuchten) auf warmweiß (ca. 2700 Kelvin) stufenlos einstellbar. Wenn warmweiß gewünscht wird, muss eine Funkfernbedienung bestellt werden. Des Weiteren besteht die Möglichkeit, mit den Tasten „Alles an“ bzw. „Alles aus“ alle Kanäle gleichzeitig an- bzw. auszuschalten. Die Funkfernbedienung besteht aus einem Sender und einem Empfänger. Werden aufgrund der Möbelplanung mehrere Empfänger benötigt, werden diese und entsprechende Kabel werksseitig zugesteuert (ohne Mehrpreis). Bei Einsatz der Funkfernbedienung entfällt die Fußschaltung.

### Bei der Funkfernbedienung sind die folgenden Punkte zu beachten:

- Der Empfänger ist hinter Rückwand oder unter Sockelböden (unterhalb von Sockelböden mindestens 20 mm Raum erforderlich) zu positionieren.
- Die Gesamtwattzahl aller eingeplanten Beleuchtungen je Empfänger darf 30 Watt nicht überschreiten.
- 4 Kanäle = 4 Beleuchtungsgruppen
- 1 Beleuchtungsgruppe = x Leuchtmittel
- Alle Leuchten innerhalb einer Beleuchtungsgruppe können auf die gleiche Helligkeit gedimmt werden.
- Die Änderung der Farbtemperatur erfolgt für alle Leuchten in allen Beleuchtungsgruppen.

Bitte beachten Sie unbedingt die Bedienungs- und Programmieranleitung!

### 4-Kanal Funkfernbedienung mit Farbtemperaturwechsel



### 4-Kanal Funkfernbedienung mit Farbtemperaturwechsel

|      |      |   |
|------|------|---|
| Type | 2119 | - |
|------|------|---|



## Anwendungsbeispiele (schematische Darstellungen)

### Beispiel 1

#### Beleuchtung innerhalb eines Möbels

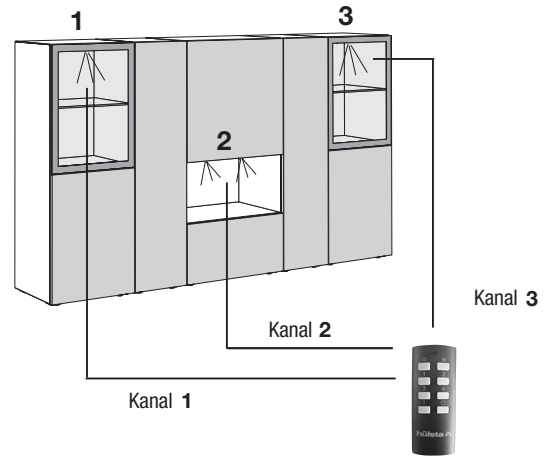
Kanal 1 schaltet (und dimmt) alle Leuchtmittel in Beleuchtungsgruppe 1, d.h. den LED-Einbaustrahler in der linken Vitrine

Kanal 2 schaltet (und dimmt) alle Leuchtmittel in Beleuchtungsgruppe 2, d.h. die LED-Einbaustrahler im offenen Fach

Kanal 3 schaltet (und dimmt) alle Leuchtmittel in Beleuchtungsgruppe 3, d.h. den LED-Einbaustrahler in der rechten Vitrine

#### Hinweise:

Die Gesamtwattzahl aller eingeplanten Beleuchtungen je Empfänger darf 30 Watt nicht überschreiten. Die Änderung der Farbtemperatur erfolgt für alle Leuchten in allen Beleuchtungsgruppen.



### Beispiel 2

#### Beleuchtung von bauseits getrennten Möbeln

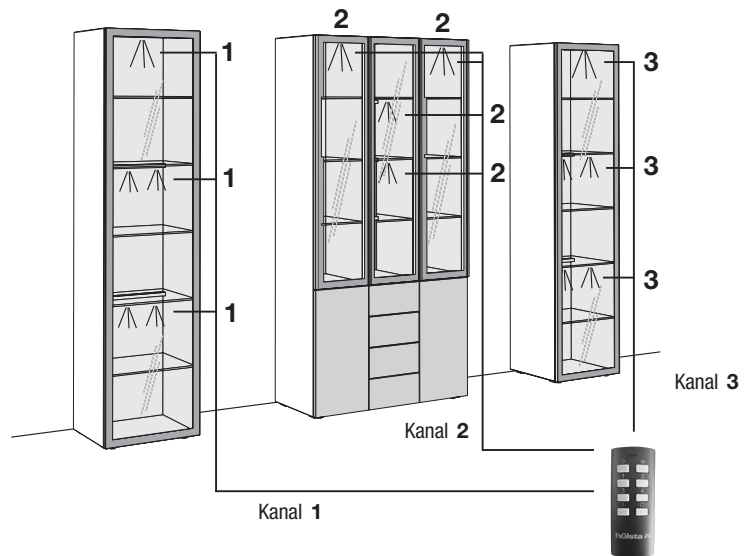
Kanal 1 schaltet (und dimmt) alle Leuchtmittel in Beleuchtungsgruppe 1, d.h. den LED-Einbaustrahler und die LED-Lichtblenden in der linken Vitrine

Kanal 2 schaltet (und dimmt) alle Leuchtmittel in Beleuchtungsgruppe 2, d.h. die LED-Einbaustrahler und die LED-Lichtblenden in der mittleren Vitrine

Kanal 3 schaltet (und dimmt) alle Leuchtmittel in Beleuchtungsgruppe 3, d.h. den LED-Einbaustrahler und die LED-Lichtblenden in der rechten Vitrine

#### Hinweise:

Die Gesamtwattzahl aller eingeplanten Beleuchtungen je Empfänger darf 30 Watt nicht überschreiten. Die Änderung der Farbtemperatur erfolgt für alle Leuchten in allen Beleuchtungsgruppen.



### Beispiel 3

#### Beleuchtung von bauseits getrennten Möbeln

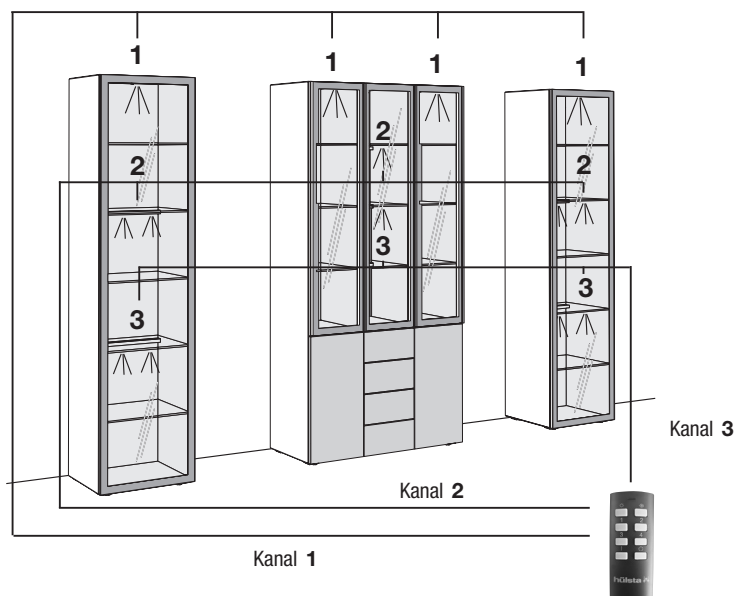
Kanal 1 schaltet (und dimmt) alle Leuchtmittel in Beleuchtungsgruppe 1, d.h. die LED-Einbaustrahler in der linken, mittleren und rechten Vitrine

Kanal 2 schaltet (und dimmt) alle Leuchtmittel in Beleuchtungsgruppe 2, d.h. die oberen LED-Lichtblenden in der linken, mittleren und rechten Vitrine

Kanal 3 schaltet (und dimmt) alle Leuchtmittel in Beleuchtungsgruppe 3, d.h. die unteren LED-Lichtblenden in der linken, mittleren und rechten Vitrine

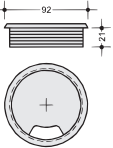
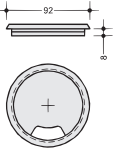
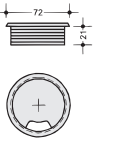
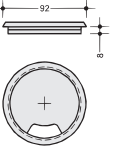
#### Hinweise:

Die Gesamtwattzahl aller eingeplanten Beleuchtungen je Empfänger darf 30 Watt nicht überschreiten. Die Änderung der Farbtemperatur erfolgt für alle Leuchten in allen Beleuchtungsgruppen.



# Kabeldurchlässe

Für nahezu alle hülsta-Wohnprogramme besteht die Möglichkeit, die Abdeckplatten, Seiten, Böden, etc. der einzelnen Programme mit Kabeldurchlässen auszustatten, um eine einfache Verkabelung von elektronischen Geräten zu ermöglichen. Die 4 verschiedenen, hier aufgeführten Kabeldurchlässe stehen dabei zur Auswahl. **Bitte beachten Sie diesbezüglich die wichtigen Hinweise.**

|  |   |   |  |
|--|---|---|--|
| <p><b>Kabeldurchlass K1</b></p> <p>Kabeldurchlass für 80er Bohrung, silberfarbig<br/><b>Standardkabeldurchlass; besonders geeignet für Abdeckplatten, Seiten, Böden und Borde</b></p> <p><b>Abmessungen:</b><br/>Einbauhöhe: 21 mm<br/>Außendurchmesser: 92 mm<br/>Innendurchmesser: 74 mm<br/>Bohrungsdurchmesser: 80 mm</p>  <p style="text-align: center;"><b>K1</b></p> | <p><b>Kabeldurchlass K2</b></p> <p>Kabeldurchlass für 80er Bohrung, silberfarbig<br/><b>besonders geeignet für Rückwände und Seiten</b></p> <p><b>Abmessungen:</b><br/>Einbauhöhe: 8 mm<br/>Außendurchmesser: 92 mm<br/>Innendurchmesser: 74 mm<br/>Bohrungsdurchmesser: 80 mm</p>  <p style="text-align: center;"><b>K2</b></p> | <p><b>Kabeldurchlass K3</b></p> <p>Kabeldurchlass für 60er Bohrung, silberfarbig<br/><b>besonders geeignet für Böden, Borde und Konstruktionsböden</b> (bedingt geeignet für Scartstecker)</p> <p><b>Abmessungen:</b><br/>Einbauhöhe: 21 mm<br/>Außendurchmesser: 72 mm<br/>Innendurchmesser: 54 mm<br/>Bohrungsdurchmesser: 60 mm</p>  <p style="text-align: center;"><b>K3</b></p> | <p><b>Kabeldurchlass K20</b></p> <p>Kabeldurchlass für 80er Bohrung, silberfarbig<br/><b>besonders geeignet für Wangen und Mittel-seiten</b></p> <p><b>Abmessungen:</b><br/>Einbauhöhe: 2x 8 mm<br/>Außendurchmesser: 92 mm<br/>Innendurchmesser: 74 mm<br/>Bohrungsdurchmesser: 80 mm</p>  <p style="text-align: center;"><b>K20</b></p> |
|--|---|---|--|

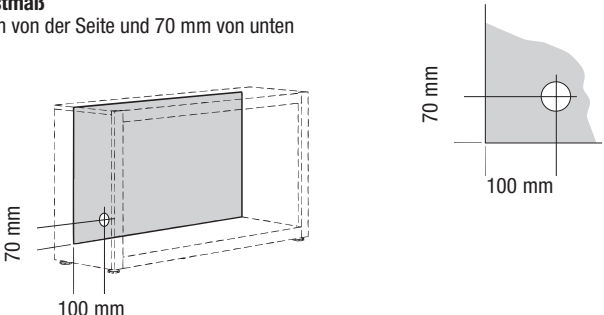
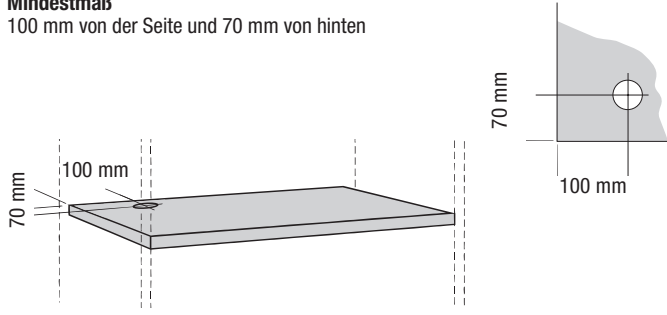
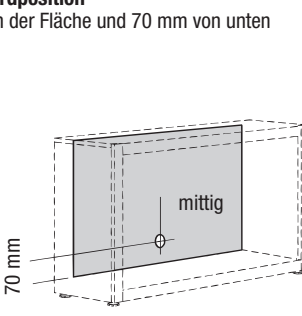
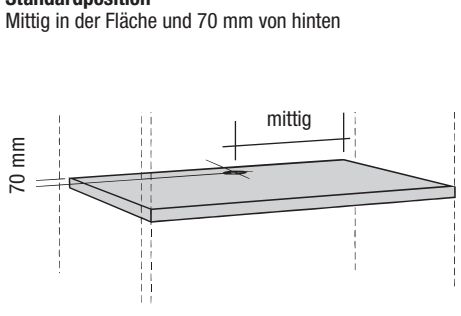
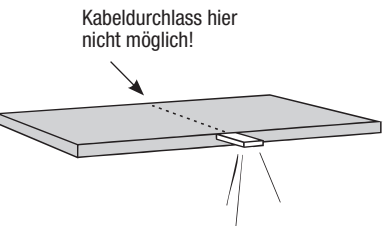

**WICHTIGE HINWEISE Bitte unbedingt beachten!**

Bitte geben Sie in Ihrer Bestellung unbedingt die **exakte Position** des Kabeldurchlasses an (Maßangabe immer mittig vom Kabeldurchlass). Bei **Hängeelementen** kann der Kabeldurchlass nur in der unteren Position geplant werden (aufgrund der Hängebeschläge). Bei **Abdeckplatten** wird der Kabeldurchlass gemäß der Programm-spezifischen Gegebenheiten vom Werk festgelegt. Gleiches gilt für fertigungstechnische Ausnahmen infolge kundenindividueller Planung. Der K20 wird mittig in der Tiefe der **Wange** angebracht. Bitte die exakte Höhe (Mitte der Bohrung des Kabeldurchlasses ab Unterkante Wange) angeben! Technischer Fortschritt vorbehalten.

**Mindestmaß** für den Kabeldurchlass (jeweils von der Innenseite): 100 mm von der Seite und 70 mm von hinten (bei horizontalen Flächen) bzw. 100 mm von der Seite und 70 mm von unten (bei vertikalen Flächen). Bitte geben Sie an, ob der Einbau links, rechts oder in der Mitte erfolgen soll.

**Standardposition:** Wird in Ihrer Bestellung keine Angabe zur exakten Position des Kabeldurchlasses gemacht, erfolgt der Einbau grundsätzlich in der Mitte unten bzw. in der Mitte hinten in der betreffenden Fläche mit der oben angeführten Maßkonstellation.

**Achtung!** Bitte beachten Sie, daß der Einbau des Kabeldurchlasses nicht an der Position gemacht werden kann, an der sich Einbau- oder Vorbaustrahler, Mittelseiten bzw. eine geteilte Rückwand befinden. **Siehe unbedingt die folgenden Erklärungsskizzen!**

|  |   |
|--|---|
| <b>für vertikale Flächen</b>   | <b>für horizontale Flächen</b>  |
| <p><b>Mindestmaß</b><br/>100 mm von der Seite und 70 mm von unten</p>   | <p><b>Mindestmaß</b><br/>100 mm von der Seite und 70 mm von hinten</p>    |
| <p><b>Standardposition</b><br/>Mittig in der Fläche und 70 mm von unten</p>   | <p><b>Standardposition</b><br/>Mittig in der Fläche und 70 mm von hinten</p>    |
| <p><b>Achtung!</b><br/>Befinden sich Einbau- oder Vorbaustrahler z. B. in einem Bord, kann an dieser Position nicht der Kabeldurchlass gemacht werden!</p>  | <p><b>Achtung!</b><br/>Befindet sich z. B. eine Mittelseite zwischen 2 Bordern, kann an dieser Position nicht der Kabeldurchlass gemacht werden!</p>  |

## Wandbeschaffenheit / Montageanleitung

**Wichtige Hinweise:**

Die Wandbeschaffenheit ist vor Vertragsabschluss unbedingt abzufragen und vor der Montage sorgfältig durch einen Fachmonteur zu überprüfen.









Die Montage darf ausschließlich durch einen Fachmonteur unter sorgfältiger Beachtung der Montageanleitung erfolgen.

Die von hülsta als Standardset beigelegten Kunststoffdübel sind ausschließlich für Beton  $\geq$  C12/15 geeignet, wenn die Wandbeschaffenheiten und Druckfestigkeiten gemäß der untenstehenden Tabelle vorliegen. In jedem Fall ist eine Montage an Leichtbauwänden ausgeschlossen.

Darüber hinaus bieten wir für die untenstehenden Mauerwerksarten ein Befestigungsset mit Montage Mörtel an (siehe Montage-Mörtelset unten). Auch hier ist die Montage durch einen Fachmonteur unter Berücksichtigung der Wandbeschaffenheit und der Montageanleitung durchzuführen. Die unten aufgeführten Druckfestigkeiten dürfen auf keinen Fall unterschritten werden.

**Baustofftabelle**

mit Beschreibung, welche Sets bei folgenden Mauerwerksarten angewendet werden müssen:

| Standardset   | Montage-Mörtelset ausschließlich für untenstehende Baustoffe geeignet!  |  |
|---|---|--|
| Beton C12/15<br>Druckfestigkeit $\geq$ 15 N/mm <sup>2</sup><br> |  Mauerziegel Mz 12<br>Druckfestigkeit $\geq$ 12 N/mm <sup>2</sup>  |  Vollstein aus Leichtbeton V2<br>Druckfestigkeit $\geq$ 2 N/mm <sup>2</sup>         |
|   |  Kalksandvollstein KS 12<br>Druckfestigkeit $\geq$ 12 N/mm <sup>2</sup>  |  Hohlblockstein aus Leichtbeton Hbl 2<br>Druckfestigkeit $\geq$ 2 N/mm <sup>2</sup> |
|   |  Kalksandlochstein KSL 12<br>Druckfestigkeit $\geq$ 12 N/mm <sup>2</sup>   |  Porenbeton PP2<br>Druckfestigkeit $\geq$ 2 N/mm <sup>2</sup>                       |
|   |  Hochlochziegel HLz 12<br>Druckfestigkeit $\geq$ 12 N/mm <sup>2</sup><br>Rohdichte $\geq$ 1,0 kg/dm <sup>3</sup> |  |

In allen anderen Fällen ist zwingend eine andere, geeignete Befestigungsart durch einen Fachmonteur auszuwählen. Für die sachgerechte Auswahl anderer Befestigungsarten übernimmt hülsta keinerlei Haftung! Bitte beachten Sie, dass bei unsachgemäßer Befestigung der Möbel an der Wand ein Risiko des Herabfallens bzw. Umkippens besteht – besonders bei Verwendung von bauseitig beschafften alternativen Befestigungsmaterialien. Generell sind Sie als Händler/Fachmonteur für die fachgerechte Wandbefestigung verantwortlich.



## Befestigungssets

**Kennzeichnungen an den Typenlistenzeichnungen / Montagehinweise für Hängeelemente**

Der Großteil der Möbel hat zwei Wandbefestigungspunkte (= Anzahl an Trägerplatten), wenn diese als Hängeelemente eingeplant werden. Dieses wird nicht explizit in der Typenliste erwähnt. Bei einer abweichenden Anzahl an Wandbefestigungspunkten (= Trägerplatten) wird dieses an den Zeichnungen in der Typenliste mit Zahlen in schwarzen Feldern gekennzeichnet. Jede Trägerplatte benötigt vier Befestigungsschrauben.

- 3** = 3 Trägerplatten
- 4** = 4 Trägerplatten usw.

Ein **Montage-Mörtelset** ist ausreichend für bis zu max. 3 Trägerplatten oder 4 Hängewangen.

**Wichtiger Hinweis:** Je nach Wandbeschaffenheit (siehe oben abgebildete Mauerwerksarten) ist die Montage mittels des speziellen Montage-Mörtelsets und einer handelsüblichen Auspresspistole durchzuführen, welche Grundvoraussetzung für eine sichere und saubere Verarbeitung ist.

**Standardset**

Das Standardset besteht aus 4 Kunststoffdübeln und 4 Befestigungsschrauben und ist ausreichend für 1 Trägerplatte. Die Standardsets sind gemäß der Anzahl an Trägerplatten im Beschlagpaket enthalten.

**Montage-Mörtelset für bis zu max. 3 Trägerplatten bestehend aus:**

- 9x Injektions-Siebhülsen
- 9x Einschraubhülsen
- 1x Injektionskartusche
- 2x Statikmischer
- 1x Montageanleitung

Bitte verwenden Sie die Befestigungsschrauben aus dem Standardset (wird kostenlos mitgeliefert).

**Bestellbeispiel:**

- Anzahl an Trägerplatten aller bestehenden Typen addieren
  - Summe durch „3“ teilen
  - Ergebnis auf volle Zahl aufrunden
- = Anzahl der benötigten Montage-Mörtelsets

M2



## **hülsta NEO Wohnen**

Stand: D 1.2024

Entwurf und Konzeption gesetzlich geschützt, Irrtum vorbehalten. Konstruktions-, Farb- und Materialänderungen im Rahmen des technischen Fortschritts vorbehalten.

hülsta-werke · Karl-Hüls-Straße 1 · D-48703 Stadtlohn  
Tel. +49 (0) 2563 / 86-0 · Fax +49 (0) 2563 / 86-1000  
[www.huelsta.com](http://www.huelsta.com)

