Möbel LETZ
finden und Wohlfühlen

Typenplan

Neo von Hülsta - Highboard 980036 reinweiß

Wichtiger Hinweis für Sie

Etwaige Hinweise des Herstellers in dieser Produktinformation, die sich auf die Gewährleistung beziehen, haben für Sie keinerlei Bindungswirkung und können von Ihnen ignoriert werden. Ihre gesetzlichen Gewährleistungsrechte als Verbraucher uns gegenüber, als Ihrem Verkäufer, werden dadurch in keiner Weise berührt oder eingeschränkt. Sie können sich wegen aller Mängel jederzeit an uns wenden. Darüber hinaus gehende Herstellergarantien bleiben natürlich unberührt.

Möbel Letz GmbH
Am Gewerbepark 11
06895 Zahna-Elster

Tel.: 035383 - 6018 50
Fax.: 035383 - 6018 17

1/24 D

hülsta

NEO
WOHNEN

NEO WOHNEN

Inhaltsverzeichnis

	Seite
Programmeinführung, Ausführungs-übersichten, wichtige Hinweise	2-5
Konzeption und Gestaltungsmöglichkeiten	6
Vorschlagskombinationen	7-11
1 - 12 Raster Elemente	12-30
1 - 3 Raster Lowboards	32-37
2 - 3 Raster Medien-Lowboards	38-41
Media-Zubehör für Lowboards	42-43
Nutzmaße von Lowboards, Kabelmanagement bei Lowboards	44-45
Media-Paneele, Zubehör für Media-Paneele, Flachbildschirmhalter	46-48
4 und 6 Raster Side- und Highboards	50-55
2 Raster Hängeelemente	56-57
Planungshilfe freie Aufrasterung	58-59
Korpuselemente	60-65
Mittelseiten, Konstruktionsböden, Einlegeböden, offene Fächer, Metallgestelle, Abdeckplatten	66-70
Fronten – Schubladen, Klappen, Türen	71-79
Rückwandverblendungen (Raumteiler)	80-83
Wangen, Zubehör für Wangen	84-87
Zubehör für (Korpus-) Elemente	88-91
Beleuchtung, Funkfernbedienung	92-93
Wandsteckborde, Winkelborde	94
Speisezimmer, Couchtische	95
Skizzier-Raster	97
Allgemeine Informationen:	
Sonderanfertigungen, Sonderartikel	98-99
Schaltmöglichkeiten für Beleuchtung	100-101
Kabeldurchlässe	102
Wichtige Hinweise: Wandbeschaffenheit / Montagehinweise	103

Das Update des Wohnens

Die puristische Formensprache ist für Neo typisch. Das Design setzt auf grifflose Fronten und klare Konturen. Es passt sich mühelos jedem Lebensstil, dem persönlichen Geschmack und der jeweiligen Wohnsituation an. Die Vielfalt der Maße und Typen macht die individuelle Planung besonders leicht. Neo ist entworfen für Menschen, die besonderen Wert auf Individualität, Komfort und anspruchsvolle Funktionalität legen. Stilistisch beherrscht Neo ein breites Spektrum von sachlich bis wohnlich warm.

Konzentration auf das Wesentliche:
Neo trägt unverkennbar die Design-Handschrift des Hauses hülsta. Die schnörkellose Klarheit passt perfekt zu minimalistischen Einrichtungstrends, die konsequent auf Überflüssiges verzichten.

Maximale Planungsfreiheit:
Neo bietet viele verschiedene Elemente in unterschiedlichen Maßen, die gestellt, gestapelt oder auch gehängt werden können. Die Fronten können offen bleiben oder mit Türen, Klappen sowie Schubladen versehen werden. Ergänzt wird die Typenvielfalt durch Wangensystem und Paneele.

Vielfalt der Oberflächen:
Die Palette an Ausführungen reicht bei Neo von Lack über Hochglanzlack in verschiedenen Farben bis zu Holz. Damit lassen sich vollkommen individuelle Anmutungen erzielen. Korpus und Front können in derselben Ausführung oder im Materialmix geplant werden.

Funktionelle Finesse:
Design und Zweck gehören bei Neo zusammen. Grifflose Fronten von Schubladen, Türen und Klappen öffnen sich mit bequemer Push-to-open-Technik. Spezialbeschläge erlauben die freie Planung hängender Elemente in allen Größen. Durch das vielfältige Schubladenzubehör für CDs, Besteck und vieles mehr, wird der Stauraum optimal genutzt.

Integrierte Medienfunktionen:
Mit Neo lassen sich alle Wünsche an zeitgemäßen Mediengenuss auf die wohnliche Art erfüllen. Mediapaneele und -lowboards sorgen für exzellente Medienerlebnisse.

Ausführungsübersichten

Ausführungs-Nr.	Korpus, Fronten, Paneele, Rahmen der offenen Fächer, Winkelborde	Preisgruppe
1058	Lack reinweiß	I
0299	Lack weiß	I
1685	Lack grau	I
2208	Lack seidengrau	I
1260	Natureiche	II
1529	Kernnussbaum	II
2205	Hochglanzlack reinweiß *	II
1002	Hochglanzlack weiß *	II
1696	Hochglanzlack grau *	II
2200	Hochglanzlack seidengrau *	II
RALM	Individuelle Farbwahl nach dem RAL-Farbsystem - Mattlack	III
RALH	Individuelle Farbwahl nach dem RAL-Farbsystem - Hochglanzlack *	IV

Ausführungs-Nr.	offene Fächer (innen), Wangen und Borde, Wandsteckborde, Rückwände	Preisgruppe
1058	Lack reinweiß	I
0299	Lack weiß	I
1685	Lack grau	I
2208	Lack seidengrau	I
1260	Natureiche	II
1529	Kernnussbaum	II
RALM	Individuelle Farbwahl nach dem RAL-Farbsystem - Mattlack	III

Ausführungs-Nr.	Abdeckplatten	Preisgruppe
1058	Lack reinweiß	I
0299	Lack weiß	I
1685	Lack grau	I
2208	Lack seidengrau	I
1260	Natureiche	II
1529	Kernnussbaum	II
2205	Hochglanzlack reinweiß	II
1002	Hochglanzlack weiß	II
1696	Hochglanzlack grau	II
2200	Hochglanzlack seidengrau	II
RALM	Individuelle Farbwahl nach dem RAL-Farbsystem - Mattlack	III
RALH	Individuelle Farbwahl nach dem RAL-Farbsystem - Hochglanzlack	IV
1749	Glas hinterlackiert reinweiß	
1699	Glas hinterlackiert weiß	
1698	Glas hinterlackiert grau	
2297	Glas hinterlackiert seidengrau	
2369	Keramik zaha stone	
2370	Keramik storm nero	
2268	Keramik calacatta	
NEU 2483	Keramik grigia	
NEU 2484	Keramik shilin slate	
NEU 2485	Keramik umbra marron	
2270	Keramik pulpis	

* Der Innenkorpus bei Hochglanzlackausführungen ist in der jeweiligen Farbe matt lackiert.

Ausführungswechsel
Farbkombinationen innerhalb einzelner Typen sind möglich. Geben Sie in diesem Fall die Modell-Nr. deutlich und separat im Auftrag an! Bei Ausführungswechsel zwischen verschiedenen Preisgruppen wird grundsätzlich die höhere Preisgruppe berechnet.

Individuelle Farbwahl nach dem RAL-Farbsystem

Das RAL-Farbsystem

Nahezu jede Wunschfarbe und Farbkombination selbst bestimmen – mit dem RAL-Farbsystem geht das ganz einfach. Als RAL-Farbe bezeichnet man normierte Farben, die einer eindeutigen Nummer zugeordnet sind und in einer Reihe von weltweit eingesetzten Farbsystemen und Farbkatalogen zum Einsatz kommen. Egal für welche Farbe Sie sich entscheiden: in dieser Kollektion von hülsta findet jeder Farbtrend die ideale Anwendung.

Hinweis zum „Blauen Engel“ (RAL-UZ 38) und Emissionslabel der DGM (Klasse A)
Die Anforderungen des „Blauen Engel“ und des DGM-Emissionslabels können bei Lackfarben der Preisgruppen III und IV je nach Farbmix (Flächen-Anteil dieser Farben in der Kommission) ggf. nicht erfüllt werden. Die gesetzlichen Bestimmungen werden aber auf jeden Fall eingehalten!

Optionale Knöpfe für Fronten

Standardmäßig werden alle Fronten ohne Knöpfe geliefert (hülsta-Push-to-open). Es besteht jedoch die Möglichkeit, Fronten mit Knöpfen auszustatten (ohne Mehrpreis; Ausnahme: Knöpfe nicht möglich bei kompletten Glasfronten oder Fronten mit Glasausschnitten). Pro Front wird bei Schubladen und Klappen ein Knopf eingesetzt, ab einer Breite von 105,6 cm zwei Knöpfe. hülsta-Push-to-open entfällt, wenn optionale Knöpfe eingesetzt werden. Werden Schubladen mit Knöpfen ausgestattet, werden diese mit **hülsta-SoftFlow** auf Unterflurkugelführung mit Vollauszug und gedämpftem Selbsteinzug geliefert. **Bitte die Typennummer und die gewünschte Ausführung deutlich im Auftrag angeben!**

Knopf G001

Edelstahloptik

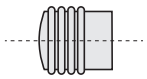

Type G001

Knopf G002

Type G002

Lack reinweiß
Lack weiß
Lack grau
Lack seidengrau
Strukturlack anthrazit
Natureiche
Kernnussbaum
Edelstahloptik
Chrom hochglänzend

Knopf G003

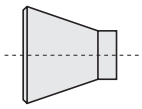

Type G003

Natureiche
Kernnussbaum
Edelstahloptik

Programmeinführung

Wichtige Hinweise

Ausführungswechsel:
Farbkombinationen innerhalb einzelner Typen sind möglich. Geben Sie in diesem Fall die Modell-Nr. deutlich und separat im Auftrag an! Bei Ausführungswechsel zwischen verschiedenen Preisgruppen wird grundsätzlich die höhere Preisgruppe berechnet.

Klarglasfronten:
Glastüren und -klappen mit Füllung aus Klarglas auf lackiertem Aluminiumrahmen. **Rückseitige Randlackierung** der Klarglastüren und -klappen wahlweise in reinweiß, weiß, grau oder seidengrau. Der Aluminiumrahmen ist grundsätzlich in der gleichen Farbe lackiert wie die rückseitige Randlackierung der Klarglastüren und -klappen. **Bitte geben Sie bei Bestellung von Typen mit Klarglastüren und -klappen unbedingt die Farbe der rückseitigen Randlackierung an!**

Glas-Einlegeböden:
Glas-Einlegeböden hinter Fronten sind aus Klarglas.

Glas-Abdeckplatten:
Bitte geben Sie bei Bestellung von hinterlackierten Glas-Abdeckplatten unbedingt die gewünschte Ausführung an!

Keramik-Abdeckplatten:
Bitte geben Sie bei Bestellung von Keramik-Abdeckplatten unbedingt die gewünschte Ausführung an!

Offene Glasfächer:
Offene Glasfächer mit Seiten aus Klarglas, oberer und unterer Boden sowie Rückwand in Holz-/Lackausführung. Werden Elemente oberhalb der offenen Glasfächer eingeplant, müssen diese mit einem Hängebeschlag befestigt werden.

Metallgestelle:
Metallgestelle in Chrom hochglänzend (Metallgestell A) bzw. in Chrom hochglänzend und Strukturlack anthrazit (Metallgestell B). **Bitte geben Sie bei Bestellung von Metallgestell B unbedingt die gewünschte Ausführung an!**

Standard-Innenausstattung:
Hinter Holztüren sind im Abstand von 2 Rastern Holz-Einlegeböden und hinter Türen mit Klarglasfront und rückseitiger Randlackierung sowie bei Türen mit Klarglasausschnitt hinter dem Klarglasausschnitt Glas-Einlegeböden eingeplant.

Stoffbespannte Klappen:
Stoffbespannte Klappen wahlweise in den Ausführungen schwarz, weiß oder silber. **Bitte deutlich im Auftrag angeben!**

Schubkastenzargen grundsätzlich in grau

Hängeelemente:
Werden Elemente als Hängeelemente eingeplant, so ist ein Hängebeschlag zu bestellen.

Gestapelte Elemente:
Werden Elemente aufeinander gestapelt, so ist für das/die gestapelte(n) Element(e) nur dann ein Hängebeschlag zu bestellen, wenn das gestapelte Element breiter als das bodenstehende Element ist bzw. versetzt gestapelt wird oder oberhalb eines offenen Glasfachs eingeplant wird.

Kombinationen von bodenstehenden und hängenden Elementen:
Werden bodenstehende und hängende Elemente innerhalb einer Möbelplanung kombiniert, dürfen bauseits im Bereich der bodenstehenden Elemente keine Sockelleisten vorhanden sein bzw. müssen entfernt werden.

Max. Belastung:
Max. Belastung von Holz- und Glasböden, Holz- und Glasborden (bis 70,4 cm Breite) sowie Schubladen: 25 kg
Max. Belastung von Holz- und Glasböden sowie Holz- und Glasborden (zwischen 70,4 und 105,6 cm Breite): 15 kg
Max. Belastung von Holz- und Glasböden sowie Holz- und Glasborden (ab 105,6 cm Breite): 10 kg
Max. Belastung von Abdeckplatten: 35 kg pro laufendem Meter für bodenstehende Elemente.

Bitte beachten Sie zudem ggf. vorhandene max. Belastungsangaben bei einzelnen Typen im Innenteil, die generellen Belastungsangaben für Hängeelemente sowie die wichtigen Hinweise insbesondere zur Wandbeschaffenheit am Ende dieser Typenliste.

hülsta-Push-to-open/hülsta-SoftFlow:
Schubladen und Klappen mit hülsta-Push-to-open. Alle Schubladen auf Unterflurkugelführung als Vollauszug. Werden Schubladen mit Knöpfen ausgestattet, werden diese mit hülsta-SoftFlow auf Unterflurkugelführung mit Vollauszug und gedämpftem Selbsteinzug geliefert.

Raumteiler / Rückwandverblendung

Low-, Side- und Highboards in 45,0 und 52,0 cm Tiefe sind als Raumteiler einplanbar.

1 bis 6 Raster (Korpus-) Elemente, die als Einzeltype oder in einer Kombinationen aus mehreren Einzeltypen mindestens 140,8 cm breit sind, sind in 45,0 und 52,0 cm Tiefe als Raumteiler einplanbar.

Bei fest definierten Einzeltypen als Raumteiler wird die Rückseite, wenn nicht anders im Auftrag angegeben, standardmäßig in Türenoptik verkleidet.

Die Rückwandverblendung ist bei 6 Raster Höhe ab einer Breite von 105,6 cm in der Mitte geteilt.

Die Rückwandverblendung ist ausschließlich in Frontausführung lieferbar.

Informationen zu den Zeichnungen

Mittelseiten hinter Klappen/Glasklappen
Hinter Klappen/Glasklappen mit den Frontbreiten ab 123,2 cm werden Mittelseiten eingesetzt. In den Zeichnungen werden die Mittelseiten durch gestrichelte Linien angedeutet oder sind hinter Glasklappen sichtbar dargestellt.

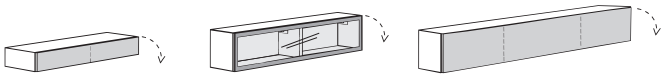

Geteilte Schubkastenzargen
Bei den Schubladen mit den Frontbreiten ab 123,2 cm werden geteilte Schubkastenzargen eingesetzt (in den Zeichnungen werden die Mittelseiten durch gestrichelte Linien angedeutet). Damit Sie das passende Zubehör für die Schubladen einplanen können, werden die Frontbreiten der Schubladen an den Zeichnungen der Elemente abgebildet.

Mittelseiten hinter Türen/Glastüren
Hinter Türen/Glastüren mit den Frontbreiten ab 105,6 cm werden Mittelseiten eingesetzt. In den Zeichnungen werden die Mittelseiten durch gestrichelte Linien angedeutet oder sind hinter Glastüren sichtbar dargestellt.

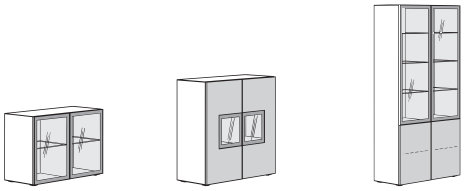

Bezeichnungsreihenfolgen
Die Bezeichnungsreihenfolgen der Fronten erfolgen von links nach rechts und/oder von oben nach unten.

1 Schublade | 1 offenes Fach | 1 Klappe

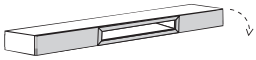

1 Klappe | 1 Schublade

Wandbefestigung

Wichtige Hinweise: Generell sind Sie als Händler/Fachmonteur für die fachgerechte Wandbefestigung der Möbel verantwortlich. Daher sollte diese Wandbefestigung auch nur durch entsprechend geschulte Fachmonteure durchgeführt werden. Für nahezu alle Elemente wird seitens hülsta Material zur Wandbefestigung mitgeliefert, von dem Sie aus Sicherheits- und Konstruktionsgründen Gebrauch machen sollten. Das von hülsta mitgelieferte Befestigungsmaterial (Dübel, Schrauben) ist ausschließlich für die Befestigung von Bauteilen an Beton der Festigkeitsklasse C12/15 geeignet.
Für andere Baustoffe (siehe separate Baustofftabelle im Kapitel Wandbeschaffenheit) bieten wir ihnen ein Montage-Mörtelset als Bestelltype an. Beachten Sie bitte, dass auch dieses Montage-Mörtelset nur für die in der Baustofftabelle aufgeführten Baustoffe geeignet ist. Bei abweichender Beschaffenheit (z.B. Gipskarton- oder Leichtbauwände) ist eine andere, der Belastung angemessene Befestigung bauseits vorzunehmen. Bitte beachten Sie, dass bei unsachgemäßer Befestigung der Möbel an der Wand ein Risiko des Herabfallens bzw. Umkippens besteht – besonders bei Verwendung von bauseitig beschafften, alternativen Befestigungsmaterialien.
Aufgrund oben genannter Sachverhalte ist die Wandbeschaffenheit vor Vertragsabschluss daher unbedingt abzufragen.

Hängeelemente / gestapelte Elemente

Werden die 1 und 2 Raster Elemente sowie Lowboards als Hängeelemente eingeplant, so darf die Zuladung je Element von maximal 15 kg pro Meter aus statischen Gründen nicht überschritten werden! Max. Belastung 15 kg pro Meter:

35,2 cm Breite: 5,0 kg
52,8 cm Breite: 7,5 kg
70,4 cm Breite: 10,0 kg
105,6 cm Breite: 15,0 kg
140,8 cm Breite: 20,0 kg
158,4 cm Breite: 20,0 kg
176,0 cm Breite: 25,0 kg
211,2 cm Breite: 30,0 kg
246,4 cm Breite: 30,0 kg

Werden die 4 bis 12 Raster Elemente, Side- oder Highboards als Hängeelemente eingeplant, so darf die Zuladung je Element von maximal 40 kg aus statischen Gründen nicht überschritten werden!

Die Hängeelemente dürfen nur an absolut festem Mauerwerk montiert werden. Gipskarton- sowie Leichtbauwände sind hierfür nicht geeignet.

Bitte berücksichtigen Sie 2,0 cm Montageluft nach oben, um Elemente einhängen zu können.

Werden Elemente als Hängeelemente eingeplant, so ist ein Hängebeschlag zu bestellen.

Werden Elemente aufeinander gestapelt, so ist für das/die gestapelte(n) Element(e) nur dann ein Hängebeschlag zu bestellen, wenn das gestapelte Element breiter als das bodenstehende Element ist bzw. versetzt gestapelt wird oder oberhalb eines offenen Glasfachs eingeplant wird.

Kennzeichnungen an den Typenlistenzeichnungen / Montagehinweise für Hängeelemente

Kennzeichnungen an den Typenlistenzeichnungen / Montagehinweise für Hängeelemente
Der Großteil der Möbel hat zwei Wandbefestigungspunkte (= Anzahl an Trägerplatten), wenn diese als Hängeelemente eingeplant werden. Dieses wird nicht explizit in der Typenliste erwähnt. Bei einer abweichenden Anzahl an Wandbefestigungspunkten (= Trägerplatten) wird dieses an den Zeichnungen in der Typenliste mit Zahlen in schwarzen Feldern gekennzeichnet. Beachten Sie bitte hierzu unbedingt die Informationen und Hinweise im Kapitel „Wandbeschaffenheit"! **3** **4**

Auslieferungshinweise

Auslieferungshinweise:
Der Großteil der Elemente wird standardmäßig **komplett verleimt** geliefert, der Korpus ist dementsprechend **nicht demontierbar**. Es gelten jedoch **Ausnahmen:**

Einige Korpusse werden komplett geliefert, können jedoch beim Endkunden **in Einzelteile demontiert werden.** Diese Typen sind in der Typenliste mit **1** gekennzeichnet. 1

Einige Korpusse werden aufgrund ihrer Abmessung **in Einzelteilen zerlegt** geliefert. Diese Typen sind in der Typenliste mit **2** gekennzeichnet. 2

Die Fronten mit der Ziffer **2** werden separat mitgeliefert und sind somit immer (de-) montierbar.

Konzeption und Gestaltungsmöglichkeiten

Kombination mit Elementen

2x 12 Raster Element mit Tür/Glastür

1x 4 Raster Sideboard mit 6 Schubladen

1x Metallgestell für 4 Raster Sideboard

2x Wandsteckbord



Kombination mit Elementen und Wangen

1x 8 Raster Element mit Tür

1x Abdeckplatte für 8 Raster Element

3x 8 Raster Wange

1x 6 Raster Wange

13x Holz-Einhängebord für (Hänge-) Wangen

1x 2 Raster Lowboard: bodenstehend mit 1 Schublade links, stoffbespannter Rahmenfront in schwarz (für Lautsprecher) in der Mitte und 1 Klappe rechts

1x 2 Raster Hängeelement mit Klappe

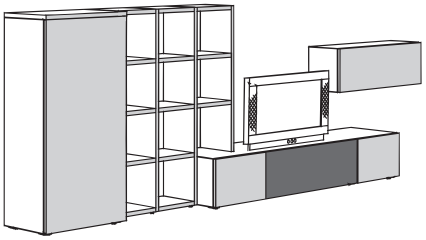

Kombination mit Elementen und Wangen

1x Wandsteckbord mit LED-Beleuchtung

1x 2 Raster Hängeelement mit 2 Klappen, mittig 2 Schubladen

1x 2 Raster Lowboard mit 2 Schubladen

1x 2 Raster Eckplatte inkl. vertikaler Blende

1x 2 Raster Lowboard mit 1 Klappe

3x 8 Raster Wange

1x 6 Raster Wange

13x Holz-Einhängebord für Wangen

1x 8 Raster Element mit Tür

1x Abdeckplatte für 8 Raster Element

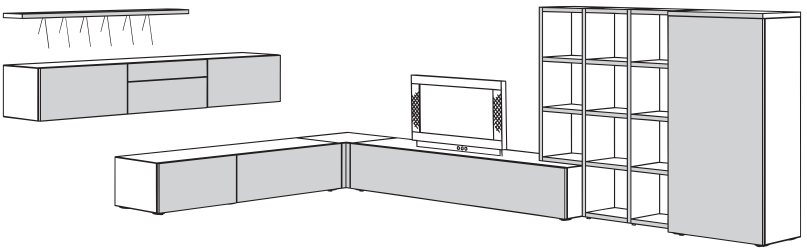

Kombination mit Elementen, Media-Paneel und Hängewangen

5x 8 Raster Hängewange

20x Holz-Einhängebord für (Hänge-) Wangen

1x 2 Raster Lowboard mit 4 Schubladen

1x 6 Raster Media-Paneel mit Flachbildschirmhalter, z.B. THIN 515

1x Media-Paneelbord

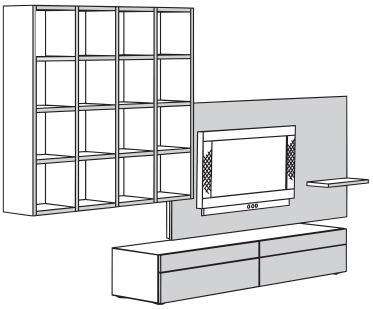

Als Alternative zu einer individuellen Planung aus dem Gesamtprogramm besteht die Möglichkeit, unter gestalteten Vorschlagskombinationen auszuwählen. Diese erleichtern die Planung. Die Vorschlagskombinationen können um eventuelles Zubehör ergänzt werden. Dieses wird gegen Aufpreis berechnet.

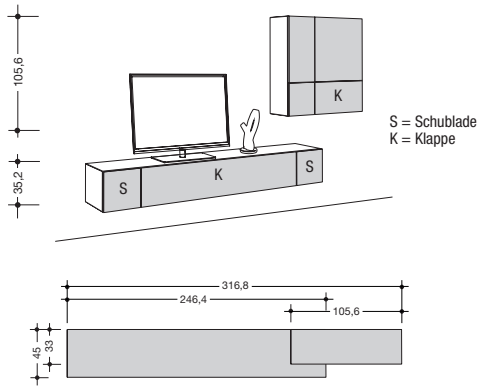

wie Abb. spiegelb.	980027 980127
Preisgr.	
I	-
II	-
III	-
IV	-

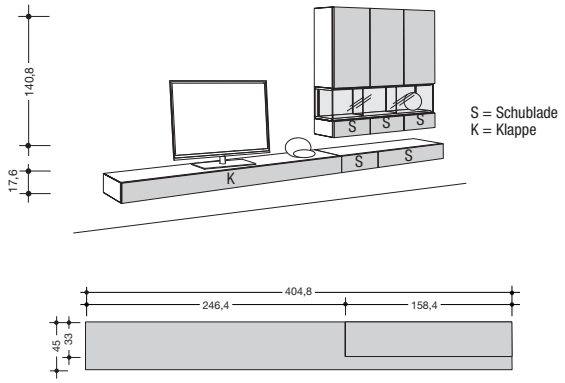

wie Abb. spiegelb.	980028 980128
Preisgr.	
I	-
II	-
III	-
IV	-

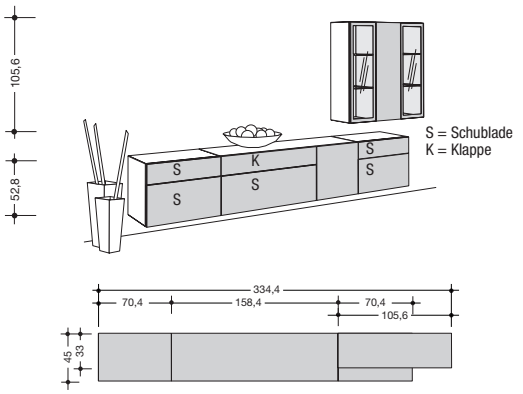

wie Abb. spiegelb.	980029 980129
Preisgr.	
I	-
II	-
III	-
IV	-

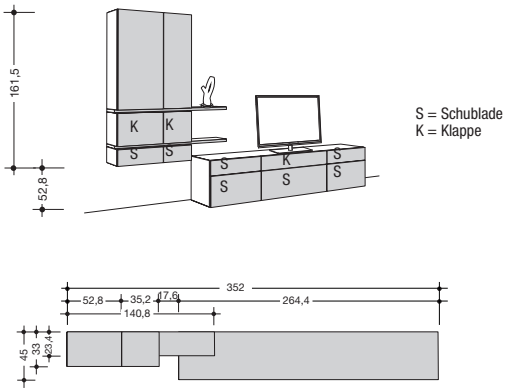

wie Abb. spiegelb.	980030 980130
Preisgr.	
I	-
II	-
III	-
IV	-

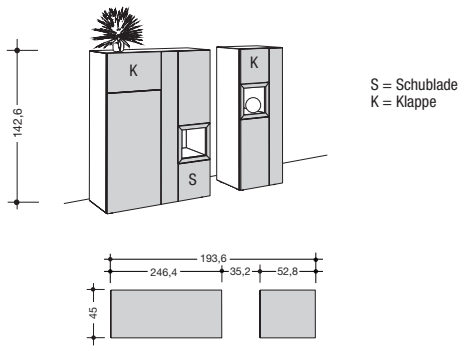

wie Abb. spiegelb.	980031 980131
Preisgr.	
I	-
II	-
III	-
IV	-

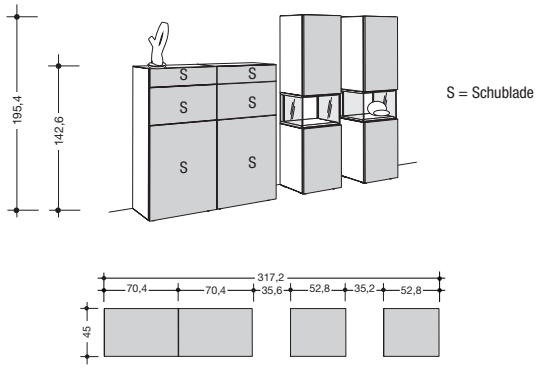

	980032
Preisgr.	
I	-
II	-
III	-
IV	-

Vorschlagskombinationen

Als Alternative zu einer individuellen Planung aus dem Gesamtprogramm besteht die Möglichkeit, unter gestalteten Vorschlagskombinationen auszuwählen. Diese erleichtern die Planung. Die Vorschlagskombinationen können um eventuelles Zubehör ergänzt werden. Dieses wird gegen Aufpreis berechnet.

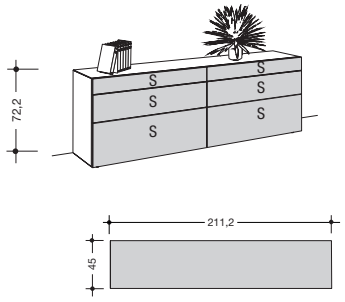

S = Schublade

	980035
Preisgr.	
I	-
II	-
III	-
IV	-

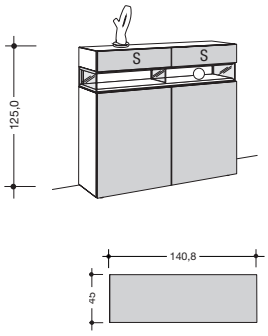

S = Schublade

	980036
Preisgr.	
I	-
II	-
III	-
IV	-

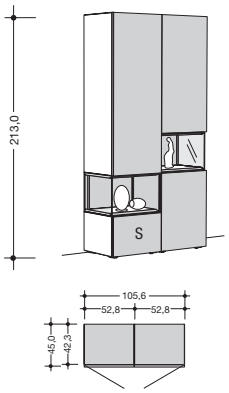

S = Schublade

wie Abb. spiegelb.	980026 980126
Preisgr.	
I	-
II	-
III	-
IV	-

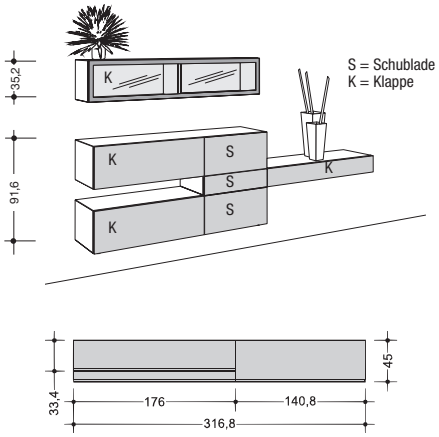

S = Schublade
K = Klappe

wie Abb. spiegelb.	980002 980102
Preisgr.	
I	-
II	-
III	-
IV	-

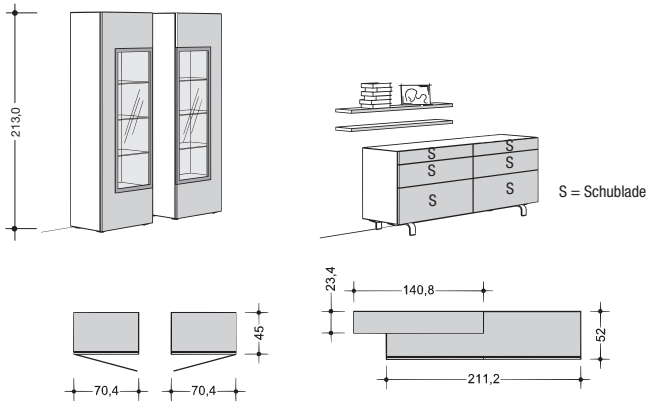

S = Schublade

wie Abb. spiegelb.	980033 980133
Preisgr.	
I	-
II	-
III	-
IV	-

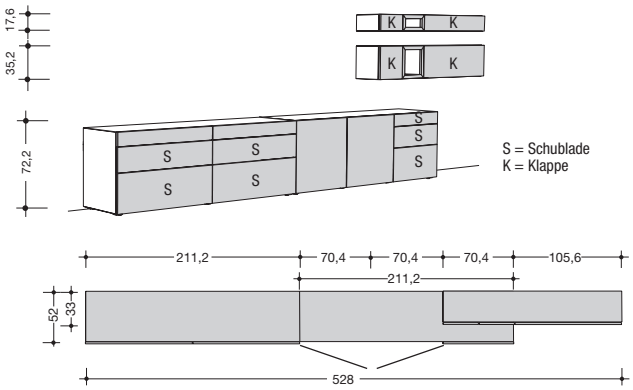

S = Schublade
K = Klappe

wie Abb. spiegelb.	980034 980134
Preisgr.	
I	-
II	-
III	-
IV	-

Als Alternative zu einer individuellen Planung aus dem Gesamtprogramm besteht die Möglichkeit, unter gestalteten Vorschlagskombinationen auszuwählen. Diese erleichtern die Planung. Die Vorschlagskombinationen können um eventuelles Zubehör ergänzt werden. Dieses wird gegen Aufpreis berechnet.

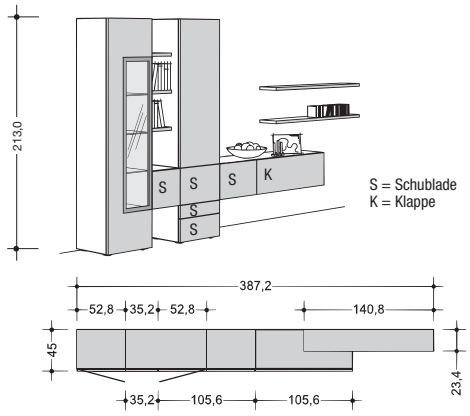

wie Abb. spiegelb.	980009 980109
Preisgr.	
I	-
II	-
III	-
IV	-

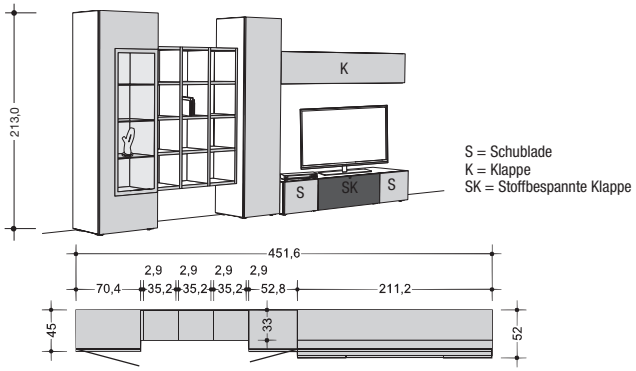

wie Abb. spiegelb.	980010 980110
Preisgr.	
I	-
II	-
III	-
IV	-

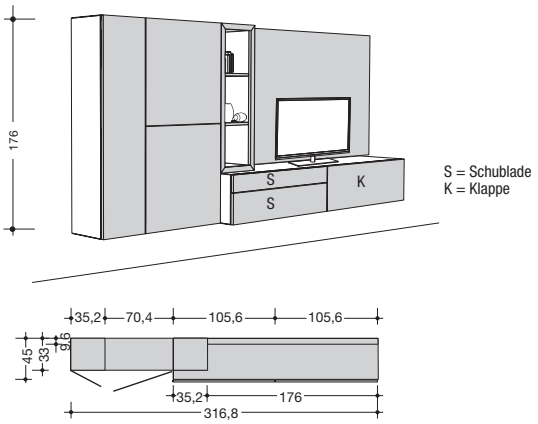

wie Abb. spiegelb.	980011 980111
Preisgr.	
I	-
II	-
III	-
IV	-

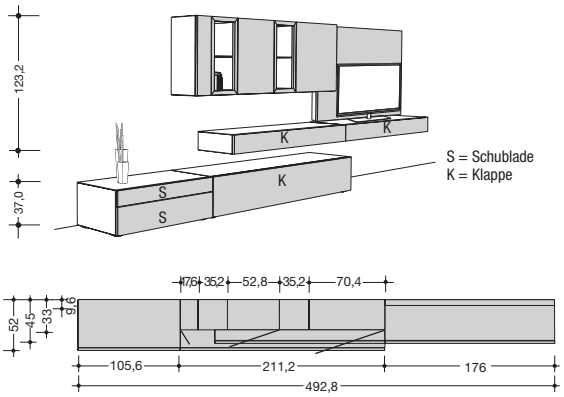

wie Abb. spiegelb.	980012 980112
Preisgr.	
I	-
II	-
III	-
IV	-

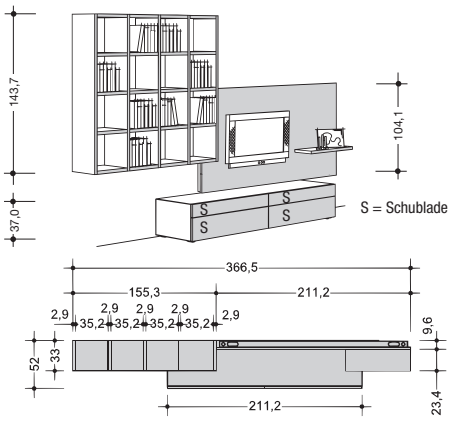

wie Abb. spiegelb.	980004 980104
Preisgr.	
I	-
II	-
III	-
IV	-

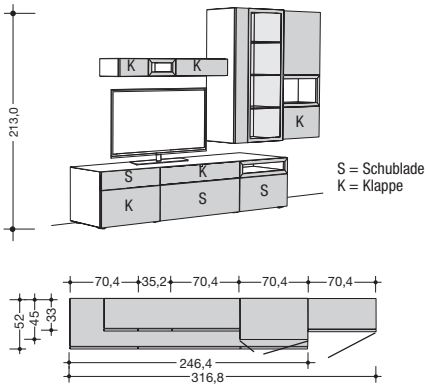

wie Abb. spiegelb.	980014 980114
Preisgr.	
I	-
II	-
III	-
IV	-

Vorschlagskombinationen

Als Alternative zu einer individuellen Planung aus dem Gesamtprogramm besteht die Möglichkeit, unter gestalteten Vorschlagskombinationen auszuwählen. Diese erleichtern die Planung. Die Vorschlagskombinationen können um eventuelles Zubehör ergänzt werden. Dieses wird gegen Aufpreis berechnet.

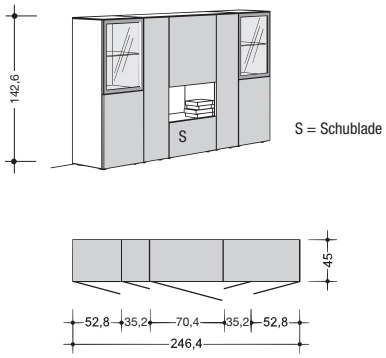

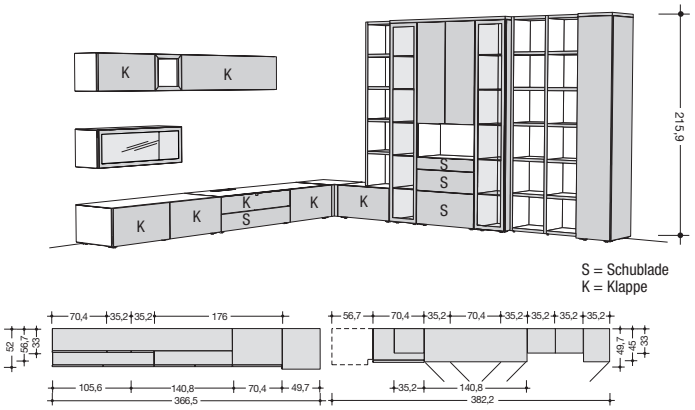

wie Abb. spiegelb.	**980003**	wie Abb. spiegelb.	**980016**
Preisgr.	**980103**	**Preisgr.**	**980116**
I	-	**I**	-
II	-	**II**	-
III	-	**III**	-
IV	-	**IV**	-

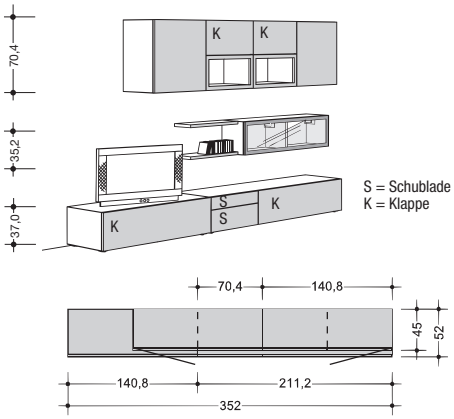

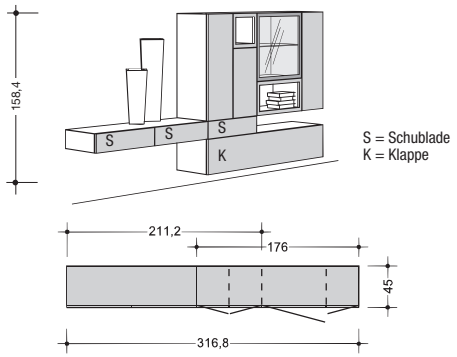

wie Abb. spiegelb.	**980005**	wie Abb. spiegelb.	**980006**
Preisgr.	**980105**	**Preisgr.**	**980106**
I	-	**I**	-
II	-	**II**	-
III	-	**III**	-
IV	-	**IV**	-

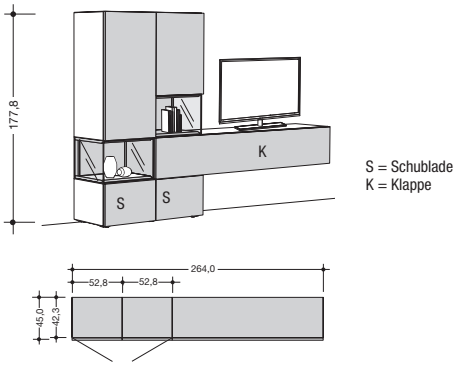

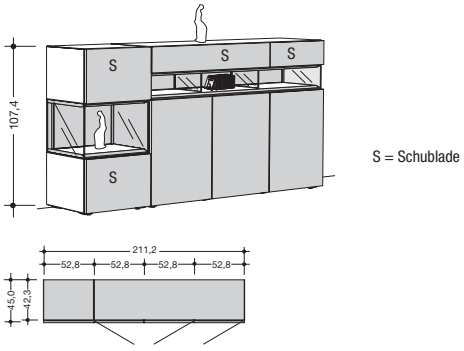

wie Abb. spiegelb.	**980019**	wie Abb. spiegelb.	**980020**
Preisgr.	**980119**	**Preisgr.**	**980120**
I	-	**I**	-
II	-	**II**	-
III	-	**III**	-
IV	-	**IV**	-

Als Alternative zu einer individuellen Planung aus dem Gesamtprogramm besteht die Möglichkeit, unter gestalteten Vorschlagskombinationen auszuwählen. Diese erleichtern die Planung. Die Vorschlagskombinationen können um eventuelles Zubehör ergänzt werden. Dieses wird gegen Aufpreis berechnet.

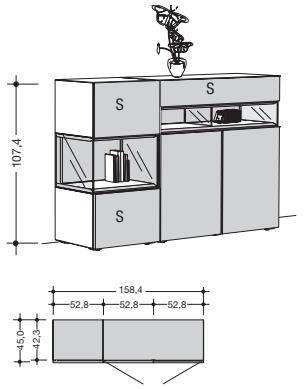

S = Schublade

wie Abb. spiegelb.	**980021** **980121**
Preisgr.	
I	-
II	-
III	-
IV	-

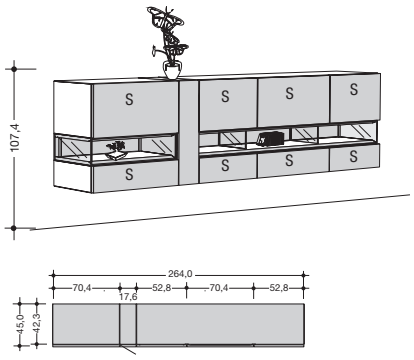

S = Schublade

wie Abb. spiegelb.	**980022** **980122**
Preisgr.	
I	-
II	-
III	-
IV	-

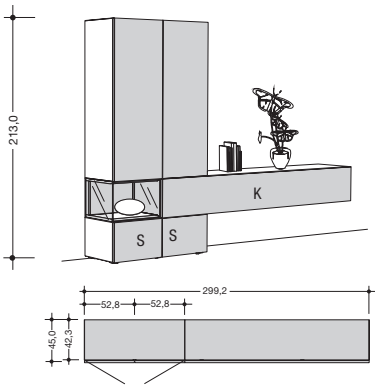

S = Schublade
K = Klappe

wie Abb. spiegelb.	**980023** **980123**
Preisgr.	
I	-
II	-
III	-
IV	-

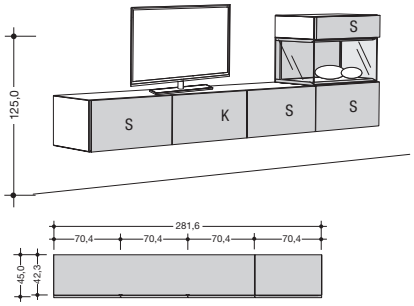

S = Schublade
K = Klappe

wie Abb. spiegelb.	**980024** **980124**
Preisgr.	
I	-
II	-
III	-
IV	-

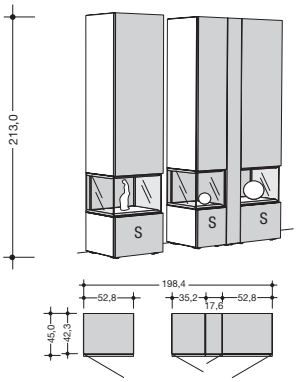

S = Schublade

wie Abb. spiegelb.	**980025** **980125**
Preisgr.	
I	-
II	-
III	-
IV	-

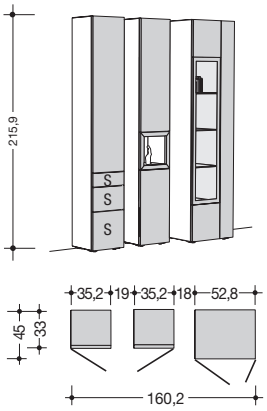

S = Schublade

wie Abb. spiegelb.	**980018** **980118**
Preisgr.	
I	-
II	-
III	-
IV	-

1 Raster Elemente

Zubehör und Beleuchtung:
siehe Seite **88-93**

1 Raster Elemente
17,6 cm hoch
(19,4 cm hoch inkl. 1,8 cm hohen Sockelverstellern),
33,0 oder 45,0 cm tief

1 Schublade

	35,2 cm breit		52,8 cm breit		70,4 cm breit		105,6 cm breit	
	33,0 cm tief	45,0 cm tief	33,0 cm tief	45,0 cm tief	33,0 cm tief	45,0 cm tief	33,0 cm tief	45,0 cm tief
	13831	**1381**	**15831**	**1581**	**17831**	**1781**	**110831**	**11081**
Preisgr.								
I	-	-	-	-	-	-	-	-
II	-	-	-	-	-	-	-	-
III	-	-	-	-	-	-	-	-
IV	-	-	-	-	-	-	-	-

1 Klappe

	35,2 cm breit		52,8 cm breit		70,4 cm breit		105,6 cm breit	
	Klappenanschlag unten		Klappenanschlag unten		Klappenanschlag unten		Klappenanschlag unten	
	33,0 cm tief	45,0 cm tief	33,0 cm tief	45,0 cm tief	33,0 cm tief	45,0 cm tief	33,0 cm tief	45,0 cm tief
	13838	**1388**	**15838**	**1588**	**17838**	**1788**	**109838**	**10988**
Preisgr.								
I	-	-	-	-	-	-	-	-
II	-	-	-	-	-	-	-	-
III	-	-	-	-	-	-	-	-
IV	-	-	-	-	-	-	-	-

Bei Einplanung als Hängeelemente oder gestapelte Elemente:
Max. Belastung 15 kg pro Meter:
35,2 cm Breite: 5,0 kg
52,8 cm Breite: 7,5 kg
70,4 cm Breite: 10,0 kg
105,6 cm Breite: 15,0 kg

Hängebeschlag

Werden Elemente als Hängeelemente eingeplant, so ist ein Hängebeschlag zu bestellen. Werden Elemente aufeinander gestapelt, so ist für das/die gestapelte(n) Element(e) nur dann ein Hängebeschlag zu bestellen, wenn das gestapelte Element breiter als das bodenstehende Element ist bzw. versetzt gestapelt wird oder oberhalb eines offenen Glasfachs eingeplant wird.

für 35,2 cm Breite	für 52,8 cm Breite	für 70,4 cm Breite	für 105,6 cm Breite
4352	**4528**	**4704**	**4105**
-	-	-	-

1 Raster offene Glasfächer

1 Raster offene Glasfächer
17,6 cm hoch
33,0 oder 45,0 cm tief

Oberhalb und unterhalb der offenen Glasfächer müssen weitere Elemente bzw. eine Abdeckplatte eingeplant werden. Elemente, die oberhalb der offenen Glasfächer eingeplant werden, müssen mit einem Hängebeschlag befestigt werden.

Bitte die gewünschte Ausführung deutlich im Auftrag angeben!

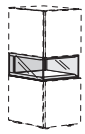
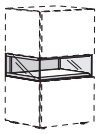
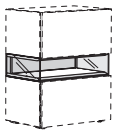
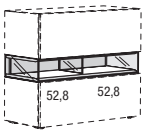

	35,2 cm breit		52,8 cm breit		70,4 cm breit		105,6 cm breit	
	33,0 cm tief	45,0 cm tief	33,0 cm tief	45,0 cm tief	33,0 cm tief	45,0 cm tief	33,0 cm tief	45,0 cm tief
	1395	**1394**	**1595**	**1594**	**1795**	**1794**	**11095**	**11094**
Preisgr.								
I	-	-	-	-	-	-	-	-
II	-	-	-	-	-	-	-	-
III	-	-	-	-	-	-	-	-
IV	-	-	-	-	-	-	-	-

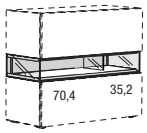

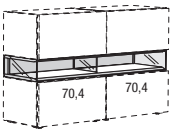

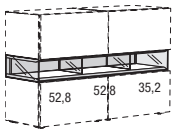

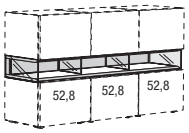

	105,6 cm breit		140,8 cm breit		140,8 cm breit		158,4 cm breit	
	33,0 cm tief	45,0 cm tief	33,0 cm tief	45,0 cm tief	33,0 cm tief	45,0 cm tief	33,0 cm tief	45,0 cm tief
wie Abb. spiegelb.	**110951** **110952**	**110941** **110942**	**11495**	**11494**	**114951** **114952**	**114941** **114942**	**11595**	**11594**
Preisgr.								
I	-	-	-	-	-	-	-	-
II	-	-	-	-	-	-	-	-
III	-	-	-	-	-	-	-	-
IV	-	-	-	-	-	-	-	-

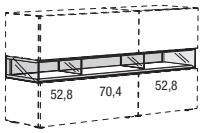

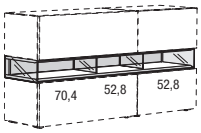

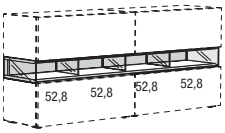

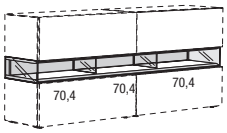

	176,0 cm breit		176,0 cm breit		211,2 cm breit		211,2 cm breit	
	33,0 cm tief	45,0 cm tief	33,0 cm tief	45,0 cm tief	33,0 cm tief	45,0 cm tief	33,0 cm tief	45,0 cm tief
wie Abb. spiegelb.	**11795**	**11794**	**117951** **117952**	**117941** **117942**	**12195**	**12194**	**121951**	**121941**
Preisgr.								
I	-	-	-	-	-	-	-	-
II	-	-	-	-	-	-	-	-
III	-	-	-	-	-	-	-	-
IV	-	-	-	-	-	-	-	-

2 Raster Elemente

Zubehör und Beleuchtung:
siehe Seite **88-93**

2 Raster Elemente
35,2 cm hoch
(37,0 cm hoch inkl. 1,8 cm hohen Sockelverstellern),
33,0 oder 45,0 cm tief

1 Tür

	L		L				
	17,6 cm breit		35,2 cm breit				
	33,0 cm tief	45,0 cm tief	33,0 cm tief	45,0 cm tief			
	213311 L **213312 R**	**21311 L** **21312 R**	**233311 L** **233312 R**	**23311 L** **23312 R**			
Preisgr.							
I	-	-	-	-			
II	-	-	-	-			
III	-	-	-	-			
IV	-	-	-	-			

1 Schublade

	35,2 cm breit		52,8 cm breit		70,4 cm breit		105,6 cm breit	
	33,0 cm tief	45,0 cm tief	33,0 cm tief	45,0 cm tief	33,0 cm tief	45,0 cm tief	33,0 cm tief	45,0 cm tief
	23831	**2381**	**25831**	**2581**	**27831**	**2781**	**210831**	**21081**
Preisgr.								
I	-	-	-	-	-	-	-	-
II	-	-	-	-	-	-	-	-
III	-	-	-	-	-	-	-	-
IV	-	-	-	-	-	-	-	-

2 Schubladen

	35,2 cm breit		52,8 cm breit		70,4 cm breit		105,6 cm breit	
	33,0 cm tief	45,0 cm tief	33,0 cm tief	45,0 cm tief	33,0 cm tief	45,0 cm tief	33,0 cm tief	45,0 cm tief
	23931	**2391**	**25931**	**2591**	**27931**	**2791**	**210931**	**21091**
Preisgr.								
I	-	-	-	-	-	-	-	-
II	-	-	-	-	-	-	-	-
III	-	-	-	-	-	-	-	-
IV	-	-	-	-	-	-	-	-

Bei Einplanung als Hängeelemente oder gestapelte Elemente:
Max. Belastung 15 kg pro Meter:
35,2 cm Breite: 5,0 kg
52,8 cm Breite: 7,5 kg
70,4 cm Breite: 10,0 kg
105,6 cm Breite: 15,0 kg

Hängebeschlag

Werden Elemente als Hängeelemente eingeplant, so ist ein Hängebeschlag zu bestellen. Werden Elemente aufeinander gestapelt, so ist für das/die gestapelte(n) Element(e) nur dann ein Hängebeschlag zu bestellen, wenn das gestapelte Element breiter als das bodenstehende Element ist bzw. versetzt gestapelt wird oder oberhalb eines offenen Glasfachs eingeplant wird.	für 17,6 cm Breite	für 35,2 cm Breite	für 52,8 cm Breite	für 70,4 cm Breite	für 105,6 cm Breite
	4170 -	**4352** -	**4528** -	**4704** -	**4105** -

2 Raster Elemente

2 Raster Elemente
35,2 cm hoch
(37,0 cm hoch inkl. 1,8 cm hohen Sockelverstellern),
33,0 oder 45,0 cm tief

1 Klappe

	35,2 cm breit		52,8 cm breit		70,4 cm breit		105,6 cm breit	
	Klappenanschlag unten		Klappenanschlag unten		Klappenanschlag unten		Klappenanschlag unten	
	33,0 cm tief	45,0 cm tief	33,0 cm tief	45,0 cm tief	33,0 cm tief	45,0 cm tief	33,0 cm tief	45,0 cm tief
	23838	**2388**	**25838**	**2588**	**27838**	**2788**	**209838**	**20988**
Preisgr.								
I	-	-	-	-	-	-	-	-
II	-	-	-	-	-	-	-	-
III	-	-	-	-	-	-	-	-
IV	-	-	-	-	-	-	-	-

1 Klappe

	35,2 cm breit		52,8 cm breit		70,4 cm breit		105,6 cm breit	
	Klappenanschlag oben		Klappenanschlag oben		Klappenanschlag oben		Klappenanschlag oben	
	33,0 cm tief	45,0 cm tief	33,0 cm tief	45,0 cm tief	33,0 cm tief	45,0 cm tief	33,0 cm tief	45,0 cm tief
	23839	**2389**	**25839**	**2589**	**27839**	**2789**	**209839**	**20989**
Preisgr.								
I	-	-	-	-	-	-	-	-
II	-	-	-	-	-	-	-	-
III	-	-	-	-	-	-	-	-
IV	-	-	-	-	-	-	-	-

1 Glasklappe

	35,2 cm breit		52,8 cm breit		70,4 cm breit		105,6 cm breit	
	Klappenanschlag unten		Klappenanschlag unten		Klappenanschlag unten		Klappenanschlag unten	
	33,0 cm tief	45,0 cm tief	33,0 cm tief	45,0 cm tief	33,0 cm tief	45,0 cm tief	33,0 cm tief	45,0 cm tief
	23834	**2384**	**25834**	**2584**	**27834**	**2784**	**209834**	**20984**
Preisgr.								
I	-	-	-	-	-	-	-	-
II	-	-	-	-	-	-	-	-
III	-	-	-	-	-	-	-	-
IV	-	-	-	-	-	-	-	-

1 Glasklappe

	35,2 cm breit		52,8 cm breit		70,4 cm breit		105,6 cm breit	
	Klappenanschlag oben		Klappenanschlag oben		Klappenanschlag oben		Klappenanschlag oben	
	33,0 cm tief	45,0 cm tief	33,0 cm tief	45,0 cm tief	33,0 cm tief	45,0 cm tief	33,0 cm tief	45,0 cm tief
	23835	**2385**	**25835**	**2585**	**27835**	**2785**	**209835**	**20985**
Preisgr.								
I	-	-	-	-	-	-	-	-
II	-	-	-	-	-	-	-	-
III	-	-	-	-	-	-	-	-
IV	-	-	-	-	-	-	-	-

Bei Einplanung als Hängeelemente oder gestapelte Elemente:
Max. Belastung 15 kg pro Meter:
35,2 cm Breite: 5,0 kg
52,8 cm Breite: 7,5 kg
70,4 cm Breite: 10,0 kg
105,6 cm Breite: 15,0 kg

Hängebeschlag

Werden Elemente als Hängeelemente eingeplant, so ist ein Hängebeschlag zu bestellen. Werden Elemente aufeinander gestapelt, so ist für das/die gestapelte(n) Element(e) nur dann ein Hängebeschlag zu bestellen, wenn das gestapelte Element breiter als das bodenstehende Element ist bzw. versetzt gestapelt wird oder oberhalb eines offenen Glasfachs eingeplant wird.

für 35,2 cm Breite	für 52,8 cm Breite	für 70,4 cm Breite	für 105,6 cm Breite
4352	**4528**	**4704**	**4105**
-	-	-	-

2 Raster offene Glasfächer

Zubehör und Beleuchtung:
siehe Seite **88-93**

2 Raster offene Glasfächer
35,2 cm hoch
33,0 oder 45,0 cm tief

Oberhalb und unterhalb der offenen Glasfächer müssen weitere Elemente bzw. eine Abdeckplatte eingeplant werden. Elemente, die oberhalb der offenen Glasfächer eingeplant werden, müssen mit einem Hängebeschlag befestigt werden.

Bitte die gewünschte Ausführung deutlich im Auftrag angeben!

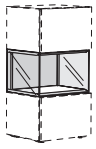

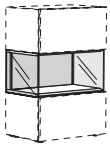

mit 1 Glas-Mittelseite

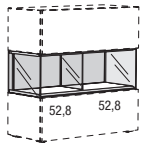

	35,2 cm breit		52,8 cm breit		70,4 cm breit		105,6 cm breit	
	33,0 cm tief	45,0 cm tief	33,0 cm tief	45,0 cm tief	33,0 cm tief	45,0 cm tief	33,0 cm tief	45,0 cm tief
	2395	**2394**	**2595**	**2594**	**2795**	**2794**	**21095**	**21094**
Preisgr.								
I	-	-	-	-	-	-	-	-
II	-	-	-	-	-	-	-	-
III	-	-	-	-	-	-	-	-
IV	-	-	-	-	-	-	-	-

mit 1 Glas-Mittelseite

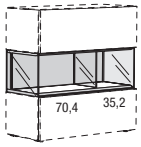

mit 1 Glas-Mittelseite

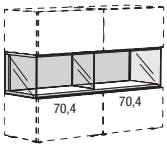

mit 2 Glas-Mittelseiten

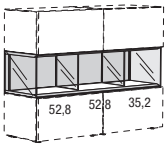

mit 2 Glas-Mittelseiten

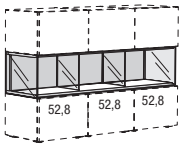

	105,6 cm breit		140,8 cm breit		140,8 cm breit		158,4 cm breit	
	33,0 cm tief	45,0 cm tief	33,0 cm tief	45,0 cm tief	33,0 cm tief	45,0 cm tief	33,0 cm tief	45,0 cm tief
wie Abb. spiegelb.	**210951 210952**	**210941 210942**	**21495**	**21494**	**214951 214952**	**214941 214942**	**21595**	**21594**
Preisgr.								
I	-	-	-	-	-	-	-	-
II	-	-	-	-	-	-	-	-
III	-	-	-	-	-	-	-	-
IV	-	-	-	-	-	-	-	-

mit 2 Glas-Mittelseiten

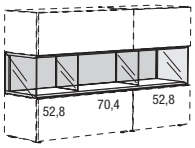

mit 2 Glas-Mittelseiten

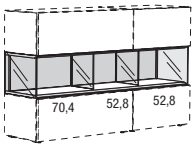

mit 3 Glas-Mittelseiten

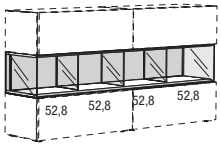

mit 2 Glas-Mittelseiten

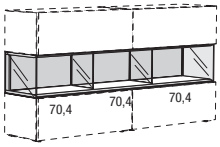

	176,0 cm breit		176,0 cm breit		211,2 cm breit		211,2 cm breit	
	33,0 cm tief	45,0 cm tief	33,0 cm tief	45,0 cm tief	33,0 cm tief	45,0 cm tief	33,0 cm tief	45,0 cm tief
wie Abb. spiegelb.	**21795**	**21794**	**217951 217952**	**217941 217942**	**22195**	**22194**	**221951**	**221941**
Preisgr.								
I	-	-	-	-	-	-	-	-
II	-	-	-	-	-	-	-	-
III	-	-	-	-	-	-	-	-
IV	-	-	-	-	-	-	-	-

3 Raster Elemente

3 Raster Elemente
52,8 cm hoch
(54,6 cm hoch inkl. 1,8 cm hohen Sockelverstellern),
33,0 oder 45,0 cm tief

1 Tür

L

	17,6 cm breit	
	33,0 cm tief	45,0 cm tief
	313311 L **313312 R**	**31311 L** **31312 R**
Preisgr.		
I	-	-
II	-	-
III	-	-
IV	-	-

1 Schublade; 1 Klappe

	35,2 cm breit		52,8 cm breit		70,4 cm breit		105,6 cm breit	
	Klappenanschlag unten		Klappenanschlag unten		Klappenanschlag unten		Klappenanschlag unten	
	33,0 cm tief	45,0 cm tief	33,0 cm tief	45,0 cm tief	33,0 cm tief	45,0 cm tief	33,0 cm tief	45,0 cm tief
	33831	**3381**	**35831**	**3581**	**37831**	**3781**	**309831**	**30981**
Preisgr.								
I	-	-	-	-	-	-	-	-
II	-	-	-	-	-	-	-	-
III	-	-	-	-	-	-	-	-
IV	-	-	-	-	-	-	-	-

2 Schubladen

	35,2 cm breit		52,8 cm breit		70,4 cm breit		105,6 cm breit	
	33,0 cm tief	45,0 cm tief	33,0 cm tief	45,0 cm tief	33,0 cm tief	45,0 cm tief	33,0 cm tief	45,0 cm tief
	33931	**3391**	**35931**	**3591**	**37931**	**3791**	**310931**	**31091**
Preisgr.								
I	-	-	-	-	-	-	-	-
II	-	-	-	-	-	-	-	-
III	-	-	-	-	-	-	-	-
IV	-	-	-	-	-	-	-	-

1 Klappe; 1 Schublade

	35,2 cm breit		52,8 cm breit		70,4 cm breit		105,6 cm breit	
	Klappenanschlag unten		Klappenanschlag unten		Klappenanschlag unten		Klappenanschlag unten	
	33,0 cm tief	45,0 cm tief	33,0 cm tief	45,0 cm tief	33,0 cm tief	45,0 cm tief	33,0 cm tief	45,0 cm tief
	33631	**3361**	**35631**	**3561**	**37631**	**3761**	**309631**	**30961**
Preisgr.								
I	-	-	-	-	-	-	-	-
II	-	-	-	-	-	-	-	-
III	-	-	-	-	-	-	-	-
IV	-	-	-	-	-	-	-	-

Bei Einplanung als Hängeelemente oder gestapelte Elemente:
Max. Belastung 15 kg pro Meter:
35,2 cm Breite: 5,0 kg
52,8 cm Breite: 7,5 kg
70,4 cm Breite: 10,0 kg
105,6 cm Breite: 15,0 kg

Hängebeschlag

Werden Elemente als Hängeelemente eingeplant, so ist ein Hängebeschlag zu bestellen. Werden Elemente aufeinander gestapelt, so ist für das/die gestapelte(n) Element(e) nur dann ein Hängebeschlag zu bestellen, wenn das gestapelte Element breiter als das boden-stehende Element ist bzw. versetzt gestapelt wird oder oberhalb eines offenen Glasfachs eingeplant wird.	für 17,6 cm Breite	für 35,2 cm Breite	für 52,8 cm Breite	für 70,4 cm Breite	für 105,6 cm Breite
	4170 -	**4352** -	**4528** -	**4704** -	**4105** -

L/R = Türanschlag links/rechts

4 Raster Elemente

Zubehör und Beleuchtung:
siehe Seite **88-93**

4 Raster Elemente
70,4 cm hoch
(72,2 cm hoch inkl. 1,8 cm hohen Sockelverstellern),
33,0 oder 45,0 cm tief

1 Tür — 2 Türen

	17,6 cm breit		35,2 cm breit		52,8 cm breit		70,4 cm breit		105,6 cm breit	
	33,0 cm tief	45,0 cm tief	33,0 cm tief	45,0 cm tief	33,0 cm tief	45,0 cm tief	33,0 cm tief	45,0 cm tief	33,0 cm tief	45,0 cm tief
	413311 L **413312 R**	**41311 L** **41312 R**	**433311 L** **433312 R**	**43311 L** **43312 R**	**453311 L** **453312 R**	**45311 L** **45312 R**	**473311 L** **473312 R**	**47311 L** **47312 R**	**410331**	**41031**
Preisgr.										
I	-	-	-	-	-	-	-	-	-	-
II	-	-	-	-	-	-	-	-	-	-
III	-	-	-	-	-	-	-	-	-	-
IV	-	-	-	-	-	-	-	-	-	-

2 Schubladen

	35,2 cm breit		52,8 cm breit		70,4 cm breit		105,6 cm breit	
	33,0 cm tief	45,0 cm tief	33,0 cm tief	45,0 cm tief	33,0 cm tief	45,0 cm tief	33,0 cm tief	45,0 cm tief
	43831	**4381**	**45831**	**4581**	**47831**	**4781**	**410831**	**41081**
Preisgr.								
I	-	-	-	-	-	-	-	-
II	-	-	-	-	-	-	-	-
III	-	-	-	-	-	-	-	-
IV	-	-	-	-	-	-	-	-

3 Schubladen

	35,2 cm breit		52,8 cm breit		70,4 cm breit		105,6 cm breit	
	33,0 cm tief	45,0 cm tief	33,0 cm tief	45,0 cm tief	33,0 cm tief	45,0 cm tief	33,0 cm tief	45,0 cm tief
	43931	**4391**	**45931**	**4591**	**47931**	**4791**	**410931**	**41091**
Preisgr.								
I	-	-	-	-	-	-	-	-
II	-	-	-	-	-	-	-	-
III	-	-	-	-	-	-	-	-
IV	-	-	-	-	-	-	-	-

1 Glastür — 2 Glastüren

	35,2 cm breit		52,8 cm breit		70,4 cm breit		105,6 cm breit	
	33,0 cm tief	45,0 cm tief	33,0 cm tief	45,0 cm tief	33,0 cm tief	45,0 cm tief	33,0 cm tief	45,0 cm tief
	434311 L **434312 R**	**43411 L** **43412 R**	**454311 L** **454312 R**	**45411 L** **45412 R**	**474311 L** **474312 R**	**47411 L** **47412 R**	**410431**	**41041**
Preisgr.								
I	-	-	-	-	-	-	-	-
II	-	-	-	-	-	-	-	-
III	-	-	-	-	-	-	-	-
IV	-	-	-	-	-	-	-	-

Bei Einplanung als Hängeelemente oder gestapelte Elemente:
Max. Belastung je Element: 40 kg

Hängebeschlag

Werden Elemente als Hängeelemente eingeplant, so ist ein Hängebeschlag zu bestellen. Werden Elemente aufeinander gestapelt, so ist für das/die gestapelte(n) Element(e) nur dann ein Hängebeschlag zu bestellen, wenn das gestapelte Element breiter als das bodenstehende Element ist bzw. versetzt gestapelt wird oder oberhalb eines offenen Glasfachs eingeplant wird.

für 17,6 cm Breite	für 35,2 cm Breite	für 52,8 cm Breite	für 70,4 cm Breite	für 105,6 cm Breite
4170	**4352**	**4528**	**4704**	**4105**
-	-	-	-	-

L/R = Türanschlag links/rechts

5 Raster Elemente

5 Raster Elemente
88,0 cm hoch
(89,8 cm hoch inkl. 1,8 cm hohen Sockelverstellern),
33,0 oder 45,0 cm tief

1 Tür — 2 Türen

L

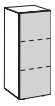
L

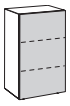
L

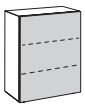
L

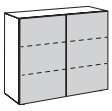
3

	17,6 cm breit		35,2 cm breit		52,8 cm breit		70,4 cm breit		105,6 cm breit	
	33,0 cm tief	45,0 cm tief	33,0 cm tief	45,0 cm tief	33,0 cm tief	45,0 cm tief	33,0 cm tief	45,0 cm tief	33,0 cm tief	45,0 cm tief
	513311 L **513312 R**	**51311 L** **51312 R**	**533311 L** **533312 R**	**53311 L** **53312 R**	**553311 L** **553312 R**	**55311 L** **55312 R**	**573311 L** **573312 R**	**57311 L** **57312 R**	**510331**	**51031**
Preisgr.										
I	-	-	-	-	-	-	-	-	-	-
II	-	-	-	-	-	-	-	-	-	-
III	-	-	-	-	-	-	-	-	-	-
IV	-	-	-	-	-	-	-	-	-	-

3 Schubladen

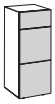

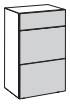

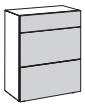

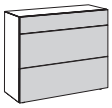

	35,2 cm breit		52,8 cm breit		70,4 cm breit		105,6 cm breit	
	33,0 cm tief	45,0 cm tief	33,0 cm tief	45,0 cm tief	33,0 cm tief	45,0 cm tief	33,0 cm tief	45,0 cm tief
	53931	**5391**	**55931**	**5591**	**57931**	**5791**	**510931**	**51091**
Preisgr.								
I	-	-	-	-	-	-	-	-
II	-	-	-	-	-	-	-	-
III	-	-	-	-	-	-	-	-
IV	-	-	-	-	-	-	-	-

1 Glastür — 2 Glastüren

L

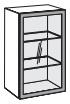
L

L

3

	35,2 cm breit		52,8 cm breit		70,4 cm breit		105,6 cm breit	
	33,0 cm tief	45,0 cm tief	33,0 cm tief	45,0 cm tief	33,0 cm tief	45,0 cm tief	33,0 cm tief	45,0 cm tief
	534311 L **534312 R**	**53411 L** **53412 R**	**554311 L** **554312 R**	**55411 L** **55412 R**	**574311 L** **574312 R**	**57411 L** **57412 R**	**510431**	**51041**
Preisgr.								
I	-	-	-	-	-	-	-	-
II	-	-	-	-	-	-	-	-
III	-	-	-	-	-	-	-	-
IV	-	-	-	-	-	-	-	-

Bei Einplanung als Hängeelemente oder gestapelte Elemente:
Max. Belastung je Element: 40 kg

Hängebeschlag

Werden Elemente als Hängeelemente eingeplant, so ist ein Hängebeschlag zu bestellen. Werden Elemente aufeinander gestapelt, so ist für das/die gestapelte(n) Element(e) nur dann ein Hängebeschlag zu bestellen, wenn das gestapelte Element breiter als das bodenstehende Element ist bzw. versetzt gestapelt wird oder oberhalb eines offenen Glasfachs eingeplant wird.	für 17,6 cm Breite	für 35,2 cm Breite	für 52,8 cm Breite	für 70,4 cm Breite	für 105,6 cm Breite
	4170 -	**4352** -	**4528** -	**4704** -	**4105** -

L/R = Türanschlag links/rechts

6 Raster Elemente

Zubehör und Beleuchtung:
siehe Seite **88-93**

6 Raster Elemente
105,6 cm hoch
(107,4 cm hoch inkl. 1,8 cm hohen Sockelverstellern),
33,0 oder 45,0 cm tief

1 Tür — 2 Türen

	17,6 cm breit		35,2 cm breit		52,8 cm breit		70,4 cm breit		105,6 cm breit	
	33,0 cm tief	45,0 cm tief	33,0 cm tief	45,0 cm tief	33,0 cm tief	45,0 cm tief	33,0 cm tief	45,0 cm tief	33,0 cm tief	45,0 cm tief
	613311 L **613312 R**	**61311 L** **61312 R**	**632311 L** **632312 R**	**63211 L** **63212 R**	**652311 L** **652312 R**	**65211 L** **65212 R**	**672311 L** **672312 R**	**67211 L** **67212 R**	**610231**	**61021**
Preisgr.										
I	-	-	-	-	-	-	-	-	-	-
II	-	-	-	-	-	-	-	-	-	-
III	-	-	-	-	-	-	-	-	-	-
IV	-	-	-	-	-	-	-	-	-	-

2 Schubladen; 1 Tür — 2 Schubladen; 2 Türen

	35,2 cm breit		52,8 cm breit		70,4 cm breit		105,6 cm breit	
	33,0 cm tief	45,0 cm tief	33,0 cm tief	45,0 cm tief	33,0 cm tief	45,0 cm tief	33,0 cm tief	45,0 cm tief
	634311 L **634312 R**	**63411 L** **63412 R**	**654311 L** **654312 R**	**65411 L** **65412 R**	**674311 L** **674312 R**	**67411 L** **67412 R**	**610431**	**61041**
Preisgr.								
I	-	-	-	-	-	-	-	-
II	-	-	-	-	-	-	-	-
III	-	-	-	-	-	-	-	-
IV	-	-	-	-	-	-	-	-

3 Schubladen

	35,2 cm breit		52,8 cm breit		70,4 cm breit		105,6 cm breit	
	33,0 cm tief	45,0 cm tief	33,0 cm tief	45,0 cm tief	33,0 cm tief	45,0 cm tief	33,0 cm tief	45,0 cm tief
	63631	**6361**	**65631**	**6561**	**67631**	**6761**	**610631**	**61061**
Preisgr.								
I	-	-	-	-	-	-	-	-
II	-	-	-	-	-	-	-	-
III	-	-	-	-	-	-	-	-
IV	-	-	-	-	-	-	-	-

4 Schubladen

	35,2 cm breit		52,8 cm breit		70,4 cm breit		105,6 cm breit	
	33,0 cm tief	45,0 cm tief	33,0 cm tief	45,0 cm tief	33,0 cm tief	45,0 cm tief	33,0 cm tief	45,0 cm tief
	63731	**6371**	**65731**	**6571**	**67731**	**6771**	**610731**	**61071**
Preisgr.								
I	-	-	-	-	-	-	-	-
II	-	-	-	-	-	-	-	-
III	-	-	-	-	-	-	-	-
IV	-	-	-	-	-	-	-	-

Bei Einplanung als Hängeelemente oder gestapelte Elemente:
Max. Belastung je Element: 40 kg

Hängebeschlag

Werden Elemente als Hängeelemente eingeplant, so ist ein Hängebeschlag zu bestellen. Werden Elemente aufeinander gestapelt, so ist für das/die gestapelte(n) Element(e) nur dann ein Hängebeschlag zu bestellen, wenn das gestapelte Element breiter als das bodenstehende Element ist bzw. versetzt gestapelt wird oder oberhalb eines offenen Glasfachs eingeplant wird.

für 17,6 cm Breite	für 35,2 cm Breite	für 52,8 cm Breite	für 70,4 cm Breite	für 105,6 cm Breite
4170	**4352**	**4528**	**4704**	**4105**
-	-	-	-	-

L/R = Türanschlag links/rechts

Montagehinweise für Hängeelemente: Beachten Sie bitte hierzu unbedingt die Informationen und Hinweise im Kapitel „Wandbeschaffenheit“! 3 4

6 Raster Elemente

6 Raster Elemente
105,6 cm hoch
(107,4 cm hoch inkl. 1,8 cm hohen Sockelverstellern),
33,0 oder 45,0 cm tief

1 Glastür — 2 Glastüren

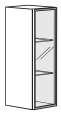
L

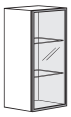
L

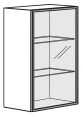
L

3

	35,2 cm breit		52,8 cm breit		70,4 cm breit		105,6 cm breit	
	33,0 cm tief	45,0 cm tief	33,0 cm tief	45,0 cm tief	33,0 cm tief	45,0 cm tief	33,0 cm tief	45,0 cm tief
	635341 L **635342 R**	**63541 L** **63542 R**	**655341 L** **655342 R**	**65541 L** **65542 R**	**675341 L** **675342 R**	**67541 L** **67542 R**	**610534**	**61054**
Preisgr.								
I	-	-	-	-	-	-	-	-
II	-	-	-	-	-	-	-	-
III	-	-	-	-	-	-	-	-
IV	-	-	-	-	-	-	-	-

1 Tür/Glastür — 2 Türen/Glastüren

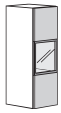
L

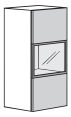
L

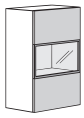
L

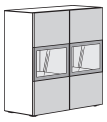
3

	35,2 cm breit		52,8 cm breit		70,4 cm breit		105,6 cm breit	
	33,0 cm tief	45,0 cm tief	33,0 cm tief	45,0 cm tief	33,0 cm tief	45,0 cm tief	33,0 cm tief	45,0 cm tief
	633341 L **633342 R**	**63341 L** **63342 R**	**653341 L** **653342 R**	**65341 L** **65342 R**	**673341 L** **673342 R**	**67341 L** **67342 R**	**610334**	**61034**
Preisgr.								
I	-	-	-	-	-	-	-	-
II	-	-	-	-	-	-	-	-
III	-	-	-	-	-	-	-	-
IV	-	-	-	-	-	-	-	-

1 Tür/Glastür — 2 Türen/Glastüren

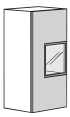
L

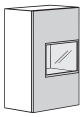
L

3

		52,8 cm breit		70,4 cm breit		105,6 cm breit	
		33,0 cm tief	45,0 cm tief	33,0 cm tief	45,0 cm tief	33,0 cm tief	45,0 cm tief
wie Abb. (L) spiegelb. (R)		**654341 L** **654342 R**	**65441 L** **65442 R**	**674341 L** **674342 R**	**67441 L** **67442 R**	**610434**	**61044**
Preisgr.							
I		-	-	-	-	-	-
II		-	-	-	-	-	-
III		-	-	-	-	-	-
IV		-	-	-	-	-	-

Bei Einplanung als Hängeelemente oder gestapelte Elemente:
Max. Belastung je Element: 40 kg

Hängebeschlag

Werden Elemente als Hängeelemente eingeplant, so ist ein Hängebeschlag zu bestellen. Werden Elemente aufeinander gestapelt, so ist für das/die gestapelte(n) Element(e) nur dann ein Hängebeschlag zu bestellen, wenn das gestapelte Element breiter als das bodenstehende Element ist bzw. versetzt gestapelt wird oder oberhalb eines offenen Glasfachs eingeplant wird.	für 35,2 cm Breite	für 52,8 cm Breite	für 70,4 cm Breite	für 105,6 cm Breite
	4352 -	**4528** -	**4704** -	**4105** -

L/R = Türanschlag links/rechts

8 Raster Elemente

Zubehör und Beleuchtung:
siehe Seite **88-93**

8 Raster Elemente
140,8 cm hoch
(142,6 cm hoch inkl. 1,8 cm hohen Sockelverstellern),
33,0 oder 45,0 cm tief

1 Tür — 2 Türen

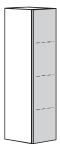
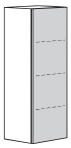
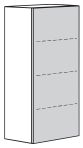
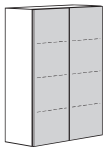

	17,6 cm breit		35,2 cm breit		52,8 cm breit		70,4 cm breit		105,6 cm breit	
	33,0 cm tief	45,0 cm tief	33,0 cm tief	45,0 cm tief	33,0 cm tief	45,0 cm tief	33,0 cm tief	45,0 cm tief	33,0 cm tief	45,0 cm tief
	813311 L **813312 R**	**81311 L** **81312 R**	**832311 L** **832312 R**	**83211 L** **83212 R**	**852311 L** **852312 R**	**85211 L** **85212 R**	**872311 L** **872312 R**	**87211 L** **87212 R**	**810231**	**81021**
Preisgr.										
I	-	-	-	-	-	-	-	-	-	-
II	-	-	-	-	-	-	-	-	-	-
III	-	-	-	-	-	-	-	-	-	-
IV	-	-	-	-	-	-	-	-	-	-

2 Türen — 4 Türen

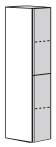
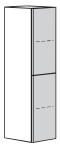
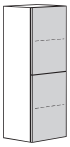
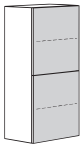
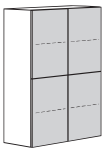

	17,6 cm breit		35,2 cm breit		52,8 cm breit		70,4 cm breit		105,6 cm breit	
	33,0 cm tief	45,0 cm tief	33,0 cm tief	45,0 cm tief	33,0 cm tief	45,0 cm tief	33,0 cm tief	45,0 cm tief	33,0 cm tief	45,0 cm tief
	814311 L **814312 R**	**81411 L** **81412 R**	**833311 L** **833312 R**	**83311 L** **83312 R**	**853311 L** **853312 R**	**85311 L** **85312 R**	**873311 L** **873312 R**	**87311 L** **87312 R**	**810331**	**81031**
Preisgr.										
I	-	-	-	-	-	-	-	-	-	-
II	-	-	-	-	-	-	-	-	-	-
III	-	-	-	-	-	-	-	-	-	-
IV	-	-	-	-	-	-	-	-	-	-

1 Tür; 3 Schubladen — 2 Türen; 3 Schubladen

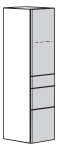

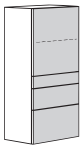
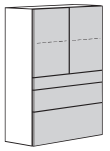

		35,2 cm breit		52,8 cm breit		70,4 cm breit		105,6 cm breit	
		33,0 cm tief	45,0 cm tief	33,0 cm tief	45,0 cm tief	33,0 cm tief	45,0 cm tief	33,0 cm tief	45,0 cm tief
		834311 L **834312 R**	**83411 L** **83412 R**	**854311 L** **854312 R**	**85411 L** **85412 R**	**874311 L** **874312 R**	**87411 L** **87412 R**	**810431**	**81041**
Preisgr.									
I		-	-	-	-	-	-	-	-
II		-	-	-	-	-	-	-	-
III		-	-	-	-	-	-	-	-
IV		-	-	-	-	-	-	-	-

Bei Einplanung als Hängeelemente oder gestapelte Elemente:
Max. Belastung je Element: 40 kg

Hängebeschlag

Werden Elemente als Hängeelemente eingeplant, so ist ein Hängebeschlag zu bestellen. Werden Elemente aufeinander gestapelt, so ist für das/die gestapelte(n) Element(e) nur dann ein Hängebeschlag zu bestellen, wenn das gestapelte Element breiter als das bodenstehende Element ist bzw. versetzt gestapelt wird oder oberhalb eines offenen Glasfachs eingeplant wird.

für 17,6 cm Breite	für 35,2 cm Breite	für 52,8 cm Breite	für 70,4 cm Breite	für 105,6 cm Breite
4170 -	**4352** -	**4528** -	**4704** -	**4105** -

L/R = Türanschlag links/rechts

8 Raster Elemente

8 Raster Elemente
140,8 cm hoch
(142,6 cm hoch inkl. 1,8 cm hohen Sockelverstellern),
33,0 oder 45,0 cm tief

1 Glastür; 1 Tür — 2 Glastüren; 2 Türen

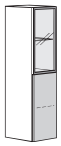
L

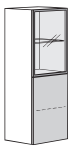
L

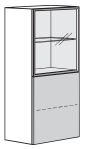
L

1 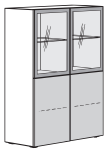 3

	35,2 cm breit		52,8 cm breit		70,4 cm breit		105,6 cm breit	
	33,0 cm tief	45,0 cm tief	33,0 cm tief	45,0 cm tief	33,0 cm tief	45,0 cm tief	33,0 cm tief	45,0 cm tief
	831341 L **831342 R**	**83141 L** **83142 R**	**851341 L** **851342 R**	**85141 L** **85142 R**	**871341 L** **871342 R**	**87141 L** **87142 R**	**810134**	**81014**
Preisgr.								
I	-	-	-	-	-	-	-	-
II	-	-	-	-	-	-	-	-
III	-	-	-	-	-	-	-	-
IV	-	-	-	-	-	-	-	-

1 Glastür; 3 Schubladen — 2 Glastüren; 3 Schubladen

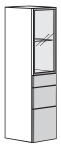
L

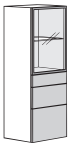
L

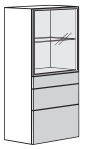
L

1 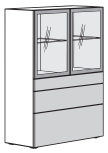 3

	35,2 cm breit		52,8 cm breit		70,4 cm breit		105,6 cm breit	
	33,0 cm tief	45,0 cm tief	33,0 cm tief	45,0 cm tief	33,0 cm tief	45,0 cm tief	33,0 cm tief	45,0 cm tief
	832341 L **832342 R**	**83241 L** **83242 R**	**852341 L** **852342 R**	**85241 L** **85242 R**	**872341 L** **872342 R**	**87241 L** **87242 R**	**810234**	**81024**
Preisgr.								
I	-	-	-	-	-	-	-	-
II	-	-	-	-	-	-	-	-
III	-	-	-	-	-	-	-	-
IV	-	-	-	-	-	-	-	-

1 Glastür — 2 Glastüren

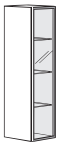
L

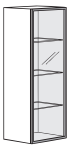
L

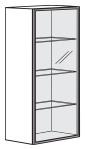
L

1 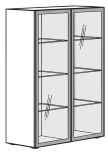 3

	35,2 cm breit		52,8 cm breit		70,4 cm breit		105,6 cm breit	
	33,0 cm tief	45,0 cm tief	33,0 cm tief	45,0 cm tief	33,0 cm tief	45,0 cm tief	33,0 cm tief	45,0 cm tief
	835341 L **835342 R**	**83541 L** **83542 R**	**855341 L** **855342 R**	**85541 L** **85542 R**	**875341 L** **875342 R**	**87541 L** **87542 R**	**810534**	**81054**
Preisgr.								
I	-	-	-	-	-	-	-	-
II	-	-	-	-	-	-	-	-
III	-	-	-	-	-	-	-	-
IV	-	-	-	-	-	-	-	-

Bei Einplanung als Hängeelemente oder gestapelte Elemente:
Max. Belastung je Element: 40 kg

Hängebeschlag

Werden Elemente als Hängeelemente eingeplant, so ist ein Hängebeschlag zu bestellen. Werden Elemente aufeinander gestapelt, so ist für das/die gestapelte(n) Element(e) nur dann ein Hängebeschlag zu bestellen, wenn das gestapelte Element breiter als das bodenstehende Element ist bzw. versetzt gestapelt wird oder oberhalb eines offenen Glasfachs eingeplant wird.	für 35,2 cm Breite	für 52,8 cm Breite	für 70,4 cm Breite	für 105,6 cm Breite
	4352 -	**4528** -	**4704** -	**4105** -

8 Raster Elemente

Zubehör und Beleuchtung:
siehe Seite **88-93**

8 Raster Elemente
140,8 cm hoch
(142,6 cm hoch inkl. 1,8 cm hohen Sockelverstellern),
33,0 oder 45,0 cm tief

1 Tür/Glastür — 2 Türen/Glastüren

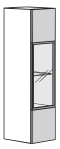
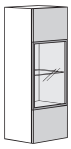
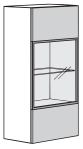
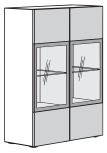

	L	L	L	1 3
	35,2 cm breit	52,8 cm breit	70,4 cm breit	105,6 cm breit
	33,0 cm tief / 45,0 cm tief	33,0 cm tief / 45,0 cm tief	33,0 cm tief / 45,0 cm tief	33,0 cm tief / 45,0 cm tief
	833341 L **833342 R** / **83341 L** **83342 R**	**853341 L** **853342 R** / **85341 L** **85342 R**	**873341 L** **873342 R** / **87341 L** **87342 R**	**810334** / **81034**
Preisgr.				
I	- / -	- / -	- / -	- / -
II	- / -	- / -	- / -	- / -
III	- / -	- / -	- / -	- / -
IV	- / -	- / -	- / -	- / -

1 Tür/Glastür — 2 Türen/Glastüren

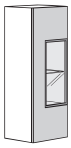
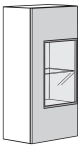
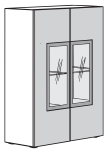

	L	L	1 3
	52,8 cm breit	70,4 cm breit	105,6 cm breit
	33,0 cm tief / 45,0 cm tief	33,0 cm tief / 45,0 cm tief	33,0 cm tief / 45,0 cm tief
	854341 L **854342 R** / **85441 L** **85442 R**	**874341 L** **874342 R** / **87441 L** **87442 R**	**810434** / **81044**
Preisgr.			
I	- / -	- / -	- / -
II	- / -	- / -	- / -
III	- / -	- / -	- / -
IV	- / -	- / -	- / -

Bei Einplanung als Hängeelemente oder gestapelte Elemente:
Max. Belastung je Element: 40 kg

Hängebeschlag

Werden Elemente als Hängeelemente eingeplant, so ist ein Hängebeschlag zu bestellen. Werden Elemente aufeinander gestapelt, so ist für das/die gestapelte(n) Element(e) nur dann ein Hängebeschlag zu bestellen, wenn das gestapelte Element breiter als das bodenstehende Element ist bzw. versetzt gestapelt wird oder oberhalb eines offenen Glasfachs eingeplant wird.	für 35,2 cm Breite	für 52,8 cm Breite	für 70,4 cm Breite	für 105,6 cm Breite
	4352 -	**4528** -	**4704** -	**4105** -

L/R = Türanschlag links/rechts

10 Raster Elemente

10 Raster Elemente
176,0 cm hoch
(177,8 cm hoch inkl. 1,8 cm hohen Sockelverstellern),
33,0 oder 45,0 cm tief

1 Tür — 2 Türen

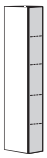
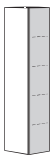
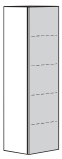
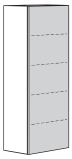


	17,6 cm breit		35,2 cm breit		52,8 cm breit		70,4 cm breit		105,6 cm breit	
	33,0 cm tief	45,0 cm tief	33,0 cm tief	45,0 cm tief	33,0 cm tief	45,0 cm tief	33,0 cm tief	45,0 cm tief	33,0 cm tief	45,0 cm tief
	1013311 L **1013312 R**	**101311 L** **101312 R**	**1032311 L** **1032312 R**	**103211 L** **103212 R**	**1052311 L** **1052312 R**	**105211 L** **105212 R**	**1072311 L** **1072312 R**	**107211 L** **107212 R**	**1010231**	**101021**
Preisgr.										
I	-	-	-	-	-	-	-	-	-	-
II	-	-	-	-	-	-	-	-	-	-
III	-	-	-	-	-	-	-	-	-	-
IV	-	-	-	-	-	-	-	-	-	-

2 Türen — 4 Türen

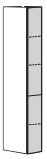
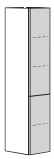
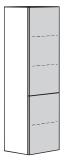
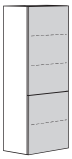
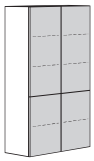

	17,6 cm breit		35,2 cm breit		52,8 cm breit		70,4 cm breit		105,6 cm breit	
	33,0 cm tief	45,0 cm tief	33,0 cm tief	45,0 cm tief	33,0 cm tief	45,0 cm tief	33,0 cm tief	45,0 cm tief	33,0 cm tief	45,0 cm tief
	1014311 L **1014312 R**	**101411 L** **101412 R**	**1033311 L** **1033312 R**	**103311 L** **103312 R**	**1053311 L** **1053312 R**	**105311 L** **105312 R**	**1073311 L** **1073312 R**	**107311 L** **107312 R**	**1010331**	**101031**
Preisgr.										
I	-	-	-	-	-	-	-	-	-	-
II	-	-	-	-	-	-	-	-	-	-
III	-	-	-	-	-	-	-	-	-	-
IV	-	-	-	-	-	-	-	-	-	-

1 Tür; 3 Schubladen — 2 Türen; 3 Schubladen

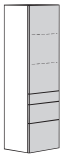
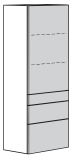


		35,2 cm breit		52,8 cm breit		70,4 cm breit		105,6 cm breit	
		33,0 cm tief	45,0 cm tief	33,0 cm tief	45,0 cm tief	33,0 cm tief	45,0 cm tief	33,0 cm tief	45,0 cm tief
		1034311 L **1034312 R**	**103411 L** **103412 R**	**1054311 L** **1054312 R**	**105411 L** **105412 R**	**1074311 L** **1074312 R**	**107411 L** **107412 R**	**1010431**	**101041**
Preisgr.									
I		-	-	-	-	-	-	-	-
II		-	-	-	-	-	-	-	-
III		-	-	-	-	-	-	-	-
IV		-	-	-	-	-	-	-	-

Bei Einplanung als Hängeelemente oder gestapelte Elemente:
Max. Belastung je Element: 40 kg

Hängebeschlag

Werden Elemente als Hängeelemente eingeplant, so ist ein Hängebeschlag zu bestellen. Werden Elemente aufeinander gestapelt, so ist für das/die gestapelte(n) Element(e) nur dann ein Hängebeschlag zu bestellen, wenn das gestapelte Element breiter als das bodenstehende Element ist bzw. versetzt gestapelt wird oder oberhalb eines offenen Glasfachs eingeplant wird.	für 17,6 cm Breite	für 35,2 cm Breite	für 52,8 cm Breite	für 70,4 cm Breite	für 105,6 cm Breite
	4170 -	**4352** -	**4528** -	**4704** -	**4105** -

10 Raster Elemente

Zubehör und Beleuchtung:
siehe Seite **88-93**

10 Raster Elemente
176,0 cm hoch
(177,8 cm hoch inkl. 1,8 cm hohen Sockelverstellern),
33,0 oder 45,0 cm tief

1 Glastür; 1 Tür — 2 Glastüren; 2 Türen



	35,2 cm breit		52,8 cm breit		70,4 cm breit		105,6 cm breit	
	33,0 cm tief	45,0 cm tief	33,0 cm tief	45,0 cm tief	33,0 cm tief	45,0 cm tief	33,0 cm tief	45,0 cm tief
	1031341 L **1031342 R**	**103141 L** **103142 R**	**1051341 L** **1051342 R**	**105141 L** **105142 R**	**1071341 L** **1071342 R**	**107141 L** **107142 R**	**1010134**	**101014**
Preisgr.								
I	-	-	-	-	-	-	-	-
II	-	-	-	-	-	-	-	-
III	-	-	-	-	-	-	-	-
IV	-	-	-	-	-	-	-	-

1 Glastür; 3 Schubladen — 2 Glastüren; 3 Schubladen

	35,2 cm breit		52,8 cm breit		70,4 cm breit		105,6 cm breit	
	33,0 cm tief	45,0 cm tief	33,0 cm tief	45,0 cm tief	33,0 cm tief	45,0 cm tief	33,0 cm tief	45,0 cm tief
	1032341 L **1032342 R**	**103241 L** **103242 R**	**1052341 L** **1052342 R**	**105241 L** **105242 R**	**1072341 L** **1072342 R**	**107241 L** **107242 R**	**1010234**	**101024**
Preisgr.								
I	-	-	-	-	-	-	-	-
II	-	-	-	-	-	-	-	-
III	-	-	-	-	-	-	-	-
IV	-	-	-	-	-	-	-	-

1 Glastür — 2 Glastüren



	35,2 cm breit		52,8 cm breit		70,4 cm breit		105,6 cm breit	
	33,0 cm tief	45,0 cm tief	33,0 cm tief	45,0 cm tief	33,0 cm tief	45,0 cm tief	33,0 cm tief	45,0 cm tief
	1035341 L **1035342 R**	**103541 L** **103542 R**	**1055341 L** **1055342 R**	**105541 L** **105542 R**	**1075341 L** **1075342 R**	**107541 L** **107542 R**	**1010534**	**101054**
Preisgr.								
I	-	-	-	-	-	-	-	-
II	-	-	-	-	-	-	-	-
III	-	-	-	-	-	-	-	-
IV	-	-	-	-	-	-	-	-

Bei Einplanung als Hängeelemente oder gestapelte Elemente:
Max. Belastung je Element: 40 kg

Hängebeschlag

Werden Elemente als Hängeelemente eingeplant, so ist ein Hängebeschlag zu bestellen. Werden Elemente aufeinander gestapelt, so ist für das/die gestapelte(n) Element(e) nur dann ein Hängebeschlag zu bestellen, wenn das gestapelte Element breiter als das bodenstehende Element ist bzw. versetzt gestapelt wird oder oberhalb eines offenen Glasfachs eingeplant wird.	für 35,2 cm Breite	für 52,8 cm Breite	für 70,4 cm Breite	für 105,6 cm Breite
	4352 -	**4528** -	**4704** -	**4105** -

L/R = Türanschlag links/rechts

10 Raster Elemente

10 Raster Elemente
176,0 cm hoch
(177,8 cm hoch inkl. 1,8 cm hohen Sockelverstellern),
33,0 oder 45,0 cm tief

1 Tür/Glastür — 2 Türen/Glastüren

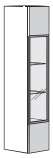
L

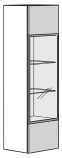
L

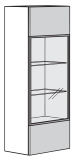
L

1 3

	35,2 cm breit		52,8 cm breit		70,4 cm breit		105,6 cm breit	
	33,0 cm tief	45,0 cm tief	33,0 cm tief	45,0 cm tief	33,0 cm tief	45,0 cm tief	33,0 cm tief	45,0 cm tief
	1033341 L **1033342 R**	**103341 L** **103342 R**	**1053341 L** **1053342 R**	**105341 L** **105342 R**	**1073341 L** **1073342 R**	**107341 L** **107342 R**	**1010334**	**101034**
Preisgr.								
I	-	-	-	-	-	-	-	-
II	-	-	-	-	-	-	-	-
III	-	-	-	-	-	-	-	-
IV	-	-	-	-	-	-	-	-

1 Tür/Glastür — 2 Türen/Glastüren

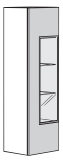
L

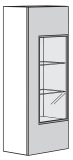
L

1 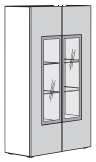 3

		52,8 cm breit		70,4 cm breit		105,6 cm breit	
		33,0 cm tief	45,0 cm tief	33,0 cm tief	45,0 cm tief	33,0 cm tief	45,0 cm tief
		1054341 L **1054342 R**	**105441 L** **105442 R**	**1074341 L** **1074342 R**	**107441 L** **107442 R**	**1010434**	**101044**
Preisgr.							
I		-	-	-	-	-	-
II		-	-	-	-	-	-
III		-	-	-	-	-	-
IV		-	-	-	-	-	-

Bei Einplanung als Hängeelemente oder gestapelte Elemente:
Max. Belastung je Element: 40 kg

Hängebeschlag

Werden Elemente als Hängeelemente eingeplant, so ist ein Hängebeschlag zu bestellen. Werden Elemente aufeinander gestapelt, so ist für das/die gestapelte(n) Element(e) nur dann ein Hängebeschlag zu bestellen, wenn das gestapelte Element breiter als das bodenstehende Element ist bzw. versetzt gestapelt wird oder oberhalb eines offenen Glasfachs eingeplant wird.	für 35,2 cm Breite	für 52,8 cm Breite	für 70,4 cm Breite	für 105,6 cm Breite
	4352 -	**4528** -	**4704** -	**4105** -

L/R = Türanschlag links/rechts

12 Raster Elemente

Zubehör und Beleuchtung:
siehe Seite **88-93**

12 Raster Elemente
211,2 cm hoch
(213,0 cm hoch inkl. 1,8 cm hohen Sockelverstellern),
33,0 oder 45,0 cm tief

1 Tür — 2 Türen

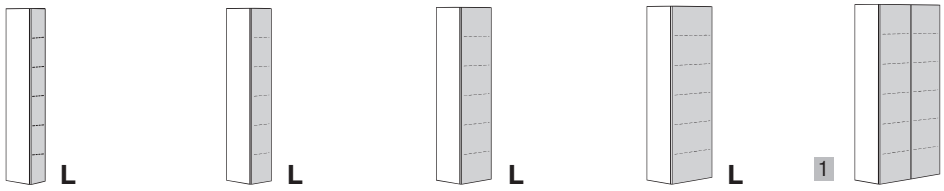

	17,6 cm breit		35,2 cm breit		52,8 cm breit		70,4 cm breit		105,6 cm breit	
	33,0 cm tief	45,0 cm tief	33,0 cm tief	45,0 cm tief	33,0 cm tief	45,0 cm tief	33,0 cm tief	45,0 cm tief	33,0 cm tief	45,0 cm tief
	1213311 L **1213312 R**	**121311 L** **121312 R**	**1232311 L** **1232312 R**	**123211 L** **123212 R**	**1252311 L** **1252312 R**	**125211 L** **125212 R**	**1272311 L** **1272312 R**	**127211 L** **127212 R**	**1210231**	**121021**
Preisgr.										
I	-	-	-	-	-	-	-	-	-	-
II	-	-	-	-	-	-	-	-	-	-
III	-	-	-	-	-	-	-	-	-	-
IV	-	-	-	-	-	-	-	-	-	-

2 Türen — 4 Türen

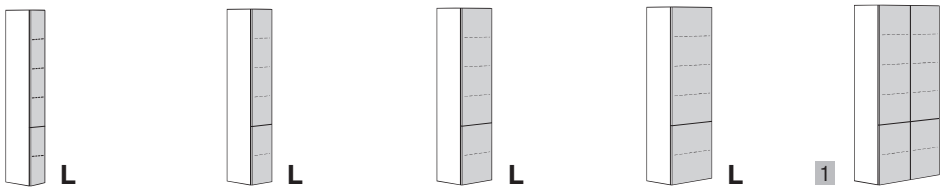

	17,6 cm breit		35,2 cm breit		52,8 cm breit		70,4 cm breit		105,6 cm breit	
	33,0 cm tief	45,0 cm tief	33,0 cm tief	45,0 cm tief	33,0 cm tief	45,0 cm tief	33,0 cm tief	45,0 cm tief	33,0 cm tief	45,0 cm tief
	1214311 L **1214312 R**	**121411 L** **121412 R**	**1233311 L** **1233312 R**	**123311 L** **123312 R**	**1253311 L** **1253312 R**	**125311 L** **125312 R**	**1273311 L** **1273312 R**	**127311 L** **127312 R**	**1210331**	**121031**
Preisgr.										
I	-	-	-	-	-	-	-	-	-	-
II	-	-	-	-	-	-	-	-	-	-
III	-	-	-	-	-	-	-	-	-	-
IV	-	-	-	-	-	-	-	-	-	-

1 Tür; 3 Schubladen — 2 Türen; 3 Schubladen

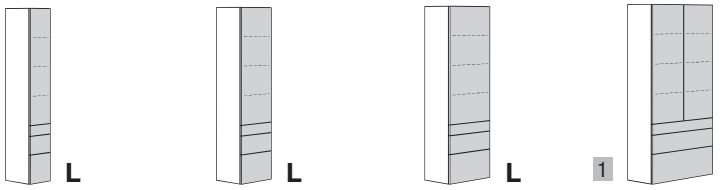

		35,2 cm breit		52,8 cm breit		70,4 cm breit		105,6 cm breit	
		33,0 cm tief	45,0 cm tief	33,0 cm tief	45,0 cm tief	33,0 cm tief	45,0 cm tief	33,0 cm tief	45,0 cm tief
		1234311 L **1234312 R**	**123411 L** **123412 R**	**1254311 L** **1254312 R**	**125411 L** **125412 R**	**1274311 L** **1274312 R**	**127411 L** **127412 R**	**1210431**	**121041**
Preisgr.									
I		-	-	-	-	-	-	-	-
II		-	-	-	-	-	-	-	-
III		-	-	-	-	-	-	-	-
IV		-	-	-	-	-	-	-	-

Bei Einplanung als Hängeelemente oder gestapelte Elemente:
Max. Belastung je Element: 40 kg

Hängebeschlag

Werden Elemente als Hängeelemente eingeplant, so ist ein Hängebeschlag zu bestellen. Werden Elemente aufeinander gestapelt, so ist für das/die gestapelte(n) Element(e) nur dann ein Hängebeschlag zu bestellen, wenn das gestapelte Element breiter als das bodenstehende Element ist bzw. versetzt gestapelt wird oder oberhalb eines offenen Glasfachs eingeplant wird.	für 17,6 cm Breite	für 35,2 cm Breite	für 52,8 cm Breite	für 70,4 cm Breite	für 105,6 cm Breite
	4170 -	**4352** -	**4528** -	**4704** -	**4105** -

L/R = Türanschlag links/rechts

Auslieferungshinweise: Beachten Sie bitte hierzu die Informationen auf den Programmeinführungsseiten. 1 2

Montagehinweise für Hängeelemente: Beachten Sie bitte hierzu unbedingt die Informationen und Hinweise im Kapitel „Wandbeschaffenheit"! 3 4

12 Raster Elemente

12 Raster Elemente
211,2 cm hoch
(213,0 cm hoch inkl. 1,8 cm hohen Sockelverstellern),
33,0 oder 45,0 cm tief

1 Glastür; 1 Tür — 2 Glastüren; 2 Türen

L

L

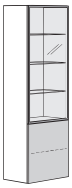
L

1 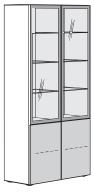 3

	35,2 cm breit		52,8 cm breit		70,4 cm breit		105,6 cm breit	
	33,0 cm tief	45,0 cm tief	33,0 cm tief	45,0 cm tief	33,0 cm tief	45,0 cm tief	33,0 cm tief	45,0 cm tief
	1231341 L **1231342 R**	**123141 L** **123142 R**	**1251341 L** **1251342 R**	**125141 L** **125142 R**	**1271341 L** **1271342 R**	**127141 L** **127142 R**	**1210134**	**121014**
Preisgr.								
I	-	-	-	-	-	-	-	-
II	-	-	-	-	-	-	-	-
III	-	-	-	-	-	-	-	-
IV	-	-	-	-	-	-	-	-

1 Glastür; 3 Schubladen — 2 Glastüren; 3 Schubladen

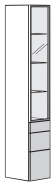
L

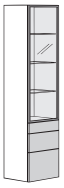
L

L

1 3

	35,2 cm breit		52,8 cm breit		70,4 cm breit		105,6 cm breit	
	33,0 cm tief	45,0 cm tief	33,0 cm tief	45,0 cm tief	33,0 cm tief	45,0 cm tief	33,0 cm tief	45,0 cm tief
	1232341 L **1232342 R**	**123241 L** **123242 R**	**1252341 L** **1252342 R**	**125241 L** **125242 R**	**1272341 L** **1272342 R**	**127241 L** **127242 R**	**1212234**	**121224**
Preisgr.								
I	-	-	-	-	-	-	-	-
II	-	-	-	-	-	-	-	-
III	-	-	-	-	-	-	-	-
IV	-	-	-	-	-	-	-	-

1 Glastür — 2 Glastüren

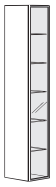
L

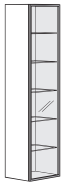
L

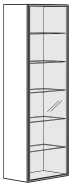
L

1 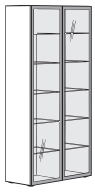 3

	35,2 cm breit		52,8 cm breit		70,4 cm breit		105,6 cm breit	
	33,0 cm tief	45,0 cm tief	33,0 cm tief	45,0 cm tief	33,0 cm tief	45,0 cm tief	33,0 cm tief	45,0 cm tief
	1235341 L **1235342 R**	**123541 L** **123542 R**	**1255341 L** **1255342 R**	**125541 L** **125542 R**	**1275341 L** **1275342 R**	**127541 L** **127542 R**	**1210534**	**121054**
Preisgr.								
I	-	-	-	-	-	-	-	-
II	-	-	-	-	-	-	-	-
III	-	-	-	-	-	-	-	-
IV	-	-	-	-	-	-	-	-

Bei Einplanung als Hängeelemente oder gestapelte Elemente:
Max. Belastung je Element: 40 kg

Hängebeschlag

Werden Elemente als Hängeelemente eingeplant, so ist ein Hängebeschlag zu bestellen. Werden Elemente aufeinander gestapelt, so ist für das/die gestapelte(n) Element(e) nur dann ein Hängebeschlag zu bestellen, wenn das gestapelte Element breiter als das bodenstehende Element ist bzw. versetzt gestapelt wird oder oberhalb eines offenen Glasfachs eingeplant wird.

für 35,2 cm Breite	für 52,8 cm Breite	für 70,4 cm Breite	für 105,6 cm Breite
4352	**4528**	**4704**	**4105**
-	-	-	-

L/R = Türanschlag links/rechts

12 Raster Elemente

Zubehör und Beleuchtung:
siehe Seite **88-93**

12 Raster Elemente
211,2 cm hoch
(213,0 cm hoch inkl. 1,8 cm hohen Sockelverstellern),
33,0 oder 45,0 cm tief

1 Tür/Glastür — 2 Türen/Glastüren

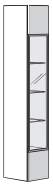

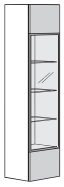

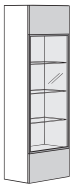

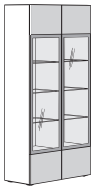

	35,2 cm breit		52,8 cm breit		70,4 cm breit		105,6 cm breit	
	33,0 cm tief	45,0 cm tief	33,0 cm tief	45,0 cm tief	33,0 cm tief	45,0 cm tief	33,0 cm tief	45,0 cm tief
	1233341 L **1233342 R**	**123341 L** **123342 R**	**1253341 L** **1253342 R**	**125341 L** **125342 R**	**1273341 L** **1273342 R**	**127341 L** **127342 R**	**1210334**	**121034**
Preisgr.								
I	-	-	-	-	-	-	-	-
II	-	-	-	-	-	-	-	-
III	-	-	-	-	-	-	-	-
IV	-	-	-	-	-	-	-	-

1 Tür/Glastür — 2 Türen/Glastüren

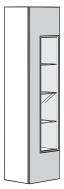

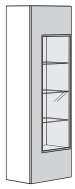

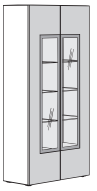

		52,8 cm breit		70,4 cm breit		105,6 cm breit	
		33,0 cm tief	45,0 cm tief	33,0 cm tief	45,0 cm tief	33,0 cm tief	45,0 cm tief
		1254341 L **1254342 R**	**125441 L** **125442 R**	**1274341 L** **1274342 R**	**127441 L** **127442 R**	**1210434**	**121044**
Preisgr.							
I		-	-	-	-	-	-
II		-	-	-	-	-	-
III		-	-	-	-	-	-
IV		-	-	-	-	-	-

Bei Einplanung als Hängeelemente oder gestapelte Elemente:
Max. Belastung je Element: 40 kg

Hängebeschlag

Werden Elemente als Hängeelemente eingeplant, so ist ein Hängebeschlag zu bestellen. Werden Elemente aufeinander gestapelt, so ist für das/die gestapelte(n) Element(e) nur dann ein Hängebeschlag zu bestellen, wenn das gestapelte Element breiter als das bodenstehende Element ist bzw. versetzt gestapelt wird oder oberhalb eines offenen Glasfachs eingeplant wird.

für 35,2 cm Breite	für 52,8 cm Breite	für 70,4 cm Breite	für 105,6 cm Breite
4352	**4528**	**4704**	**4105**
-	-	-	-

L/R = Türanschlag links/rechts

1 Raster Lowboards

Zubehör: siehe Seite **88-90**

1 Raster Lowboards
17,6 cm hoch
(19,4 cm hoch inkl. 1,8 cm hohen Sockelverstellern),
33,0; 45,0 oder 52,0 cm tief

inkl. Kabeldurchlass mittig in Rückwand hinter Klappe pro Fach

52,0 cm tiefe Lowboards sind nicht als Hängeelemente einplanbar!

	1 Schublade			2 Schubladen			3 Schubladen		
	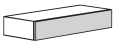			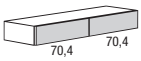 **3**			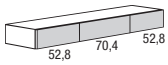 **4**		
	105,6 cm breit			140,8 cm breit			176,0 cm breit		
	33,0 cm tief	45,0 cm tief	52,0 cm tief	33,0 cm tief	45,0 cm tief	52,0 cm tief	33,0 cm tief	45,0 cm tief	52,0 cm tief
wie Abb. spiegelb.	**10311**	**10411**	**10511**	**144131**	**14411**	**14511**	**174131**	**17411**	**17511**
Preisgr.									
I	-	-	-	-	-	-	-	-	-
II	-	-	-	-	-	-	-	-	-
III	-	-	-	-	-	-	-	-	-
IV	-	-	-	-	-	-	-	-	-

	2 Schubladen			1 Schublade; 1 Klappe					
	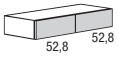 **3**			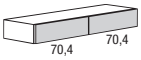 **3**			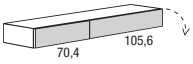 **4**		
	105,6 cm breit			140,8 cm breit			176,0 cm breit		
	33,0 cm tief	45,0 cm tief	52,0 cm tief	33,0 cm tief	45,0 cm tief	52,0 cm tief	33,0 cm tief	45,0 cm tief	52,0 cm tief
wie Abb. spiegelb.	**104231**	**10421**	**10521**	**1442381** **1442382**	**144281** **144282**	**145281** **145282**	**173211** **173212**	**174211** **174212**	**175211** **175212**
Preisgr.									
I	-	-	-	-	-	-	-	-	-
II	-	-	-	-	-	-	-	-	-
III	-	-	-	-	-	-	-	-	-
IV	-	-	-	-	-	-	-	-	-

	1 Klappe								
				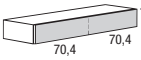 **3**			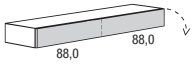 **4**		
	105,6 cm breit			140,8 cm breit			176,0 cm breit		
	33,0 cm tief	45,0 cm tief	52,0 cm tief	33,0 cm tief	45,0 cm tief	52,0 cm tief	33,0 cm tief	45,0 cm tief	52,0 cm tief
	10318	**10418**	**10518**	**144138**	**14418**	**14518**	**17318**	**17418**	**17518**
Preisgr.									
I	-	-	-	-	-	-	-	-	-
II	-	-	-	-	-	-	-	-	-
III	-	-	-	-	-	-	-	-	-
IV	-	-	-	-	-	-	-	-	-

	2 Klappen								
				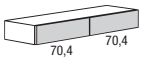 **3**			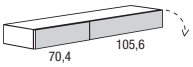 **4**		
				140,8 cm breit			176,0 cm breit		
				33,0 cm tief	45,0 cm tief	52,0 cm tief	33,0 cm tief	45,0 cm tief	52,0 cm tief
wie Abb. spiegelb.				**144338**	**14438**	**14538**	**173281** **173282**	**174281** **174282**	**175281** **175282**
Preisgr.									
I				-	-	-	-	-	-
II				-	-	-	-	-	-
III				-	-	-	-	-	-
IV				-	-	-	-	-	-

Bei Einplanung als Hängeelemente oder gestapelte Elemente:
Max. Belastung 15 kg pro Meter:
105,6 cm Breite: 15,0 kg
140,8 cm Breite: 20,0 kg
176,0 cm Breite: 25,0 kg
211,2 cm Breite: 30,0 kg
246,4 cm Breite: 30,0 kg

Hängebeschlag

Werden Elemente als Hängeelemente eingeplant, so ist ein Hängebeschlag zu bestellen. Werden Elemente aufeinander gestapelt, so ist für das/die gestapelte(n) Element(e) nur dann ein Hängebeschlag zu bestellen, wenn das gestapelte Element breiter als das bodenstehende Element ist bzw. versetzt gestapelt wird oder oberhalb eines offenen Glasfachs eingeplant wird.	für 105,6 cm Breite		für 140,8 cm Breite		für 176,0 cm Breite	
	4105 -		**4140** -		**4176** -	

Metallgestelle und Abdeckplatten

Metallgestelle und Abdeckplatten siehe Seite **90-91**

2 Schubladen			3 Schubladen			1 Schublade; 1 offenes Fach; 1 Schublade			1 Schublade; 1 offenes Fach; 1 Klappe		
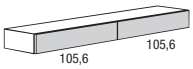 4			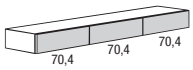 4			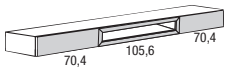 4			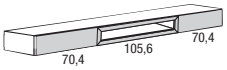 4		
211,2 cm breit			211,2 cm breit			246,4 cm breit			246,4 cm breit		
33,0 cm tief	45,0 cm tief	52,0 cm tief	33,0 cm tief	45,0 cm tief	52,0 cm tief	33,0 cm tief	45,0 cm tief	52,0 cm tief	33,0 cm tief	45,0 cm tief	52,0 cm tief
11311	**11411**	**11511**	**114331**	**11431**	**11531**	**13332**	**13432**	**13532**	**133321** **133322**	**134321** **134322**	**135321** **135322**
- - - -	- - - -	- - - -	- - - -	- - - -	- - - -	- - - -	- - - -	- - - -	- - - -	- - - -	- - - -

1 Schublade; 1 Klappe									
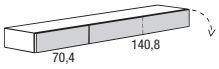 4			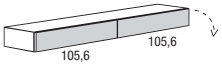 4			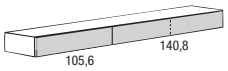 4			
211,2 cm breit			211,2 cm breit			246,4 cm breit			
33,0 cm tief	45,0 cm tief	52,0 cm tief	33,0 cm tief	45,0 cm tief	52,0 cm tief	33,0 cm tief	45,0 cm tief	52,0 cm tief	
1142311 **1142312**	**114211** **114212**	**115211** **115212**	**113311** **113312**	**114311** **114312**	**115311** **115312**	**133311** **133312**	**134311** **134312**	**135311** **135312**	
- - - -	- - - -	- - - -	- - - -	- - - -	- - - -	- - - -	- - - -	- - - -	

1 Klappe						1 Klappe			
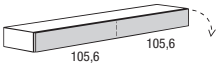 4						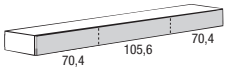 4			
211,2 cm breit						246,4 cm breit			
33,0 cm tief	45,0 cm tief	52,0 cm tief				33,0 cm tief	45,0 cm tief	52,0 cm tief	
11318	**11418**	**11518**				**13318**	**13418**	**13518**	
- - - -	- - - -	- - - -				- - - -	- - - -	- - - -	

2 Klappen						2 Klappen			
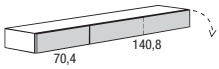 4						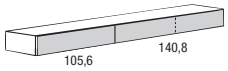 4			
211,2 cm breit						246,4 cm breit			
33,0 cm tief	45,0 cm tief	52,0 cm tief				33,0 cm tief	45,0 cm tief	52,0 cm tief	
1143381 **1143382**	**114381** **114382**	**115381** **115382**				**133331** **133332**	**134331** **134332**	**135331** **135332**	
- - - -	- - - -	- - - -				- - - -	- - - -	- - - -	

für 211,2 cm Breite		für 211,2 cm Breite		für 246,4 cm Breite		für 246,4 cm Breite	
4211 -		**4211** -		**4246** -		**4246** -	

2 Raster Lowboards

Zubehör: siehe Seite **88-90**

2 Raster Lowboards
35,2 cm hoch
(37,0 cm hoch inkl. 1,8 cm hohen Sockelverstellern),
33,0; 45,0 oder 52,0 cm tief

inkl. Kabeldurchlass mittig in Rückwand hinter Klappe pro Fach

52,0 cm tiefe Lowboards sind nicht als Hängeelemente einplanbar!

	1 Schublade			2 Schubladen			1 Schublade; 1 stoffbespannte Klappe		
	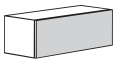			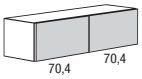 3			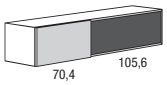 4		
	105,6 cm breit			140,8 cm breit			176,0 cm breit		
	33,0 cm tief	45,0 cm tief	52,0 cm tief	33,0 cm tief	45,0 cm tief	52,0 cm tief	33,0 cm tief	45,0 cm tief	52,0 cm tief
wie Abb. spiegelb.	**204131**	**20411**	**20511**	**244131**	**24411**	**24511**	**273161** **273162**	**274161** **274162**	**275161** **275162**
Preisgr.									
I	-	-	-	-	-	-	-	-	-
II	-	-	-	-	-	-	-	-	-
III	-	-	-	-	-	-	-	-	-
IV	-	-	-	-	-	-	-	-	-

	2 Schubladen			1 Schublade; 1 Klappe			2 Schubladen; 1 Klappe		
	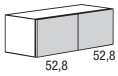 3			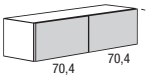 3			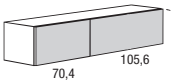 4		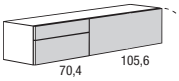 4		
	105,6 cm breit			140,8 cm breit			176,0 cm breit		176,0 cm breit		
	33,0 cm tief	45,0 cm tief	52,0 cm tief	33,0 cm tief	45,0 cm tief	52,0 cm tief	33,0 cm tief	45,0 cm tief	52,0 cm tief	33,0 cm tief	45,0 cm tief	52,0 cm tief
wie Abb. spiegelb.	**204331**	**20431**	**20531**	**2442381** **2442382**	**244281** **244282**	**245281** **245282**	**273171** **273172**	**274171** **274172**	**275171** **275172**	**273181** **273182**	**274181** **274182**	**275181** **275182**
Preisgr.												
I	-	-	-	-	-	-	-	-	-	-	-	-
II	-	-	-	-	-	-	-	-	-	-	-	-
III	-	-	-	-	-	-	-	-	-	-	-	-
IV	-	-	-	-	-	-	-	-	-	-	-	-

	1 Klappe								
	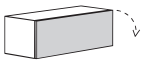			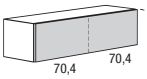 3			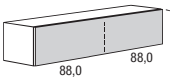 4		
	105,6 cm breit			140,8 cm breit			176,0 cm breit		
	33,0 cm tief	45,0 cm tief	52,0 cm tief	33,0 cm tief	45,0 cm tief	52,0 cm tief	33,0 cm tief	45,0 cm tief	52,0 cm tief
	20318	**20418**	**20518**	**244138**	**24418**	**24518**	**27318**	**27418**	**27518**
Preisgr.									
I	-	-	-	-	-	-	-	-	-
II	-	-	-	-	-	-	-	-	-
III	-	-	-	-	-	-	-	-	-
IV	-	-	-	-	-	-	-	-	-

	4 Schubladen						2 Klappen		
	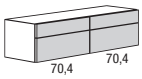 3			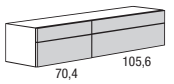 4			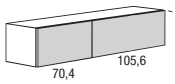 4		
	140,8 cm breit			176,0 cm breit			176,0 cm breit		
	33,0 cm tief	45,0 cm tief	52,0 cm tief	33,0 cm tief	45,0 cm tief	52,0 cm tief	33,0 cm tief	45,0 cm tief	52,0 cm tief
wie Abb. spiegelb.	**244231**	**24421**	**24521**	**273211** **273212**	**274211** **274212**	**275211** **275212**	**273191** **273192**	**274191** **274192**	**275191** **275192**
Preisgr.									
I	-	-	-	-	-	-	-	-	-
II	-	-	-	-	-	-	-	-	-
III	-	-	-	-	-	-	-	-	-
IV	-	-	-	-	-	-	-	-	-

Bei Einplanung als Hängeelemente oder gestapelte Elemente:
Max. Belastung 15 kg pro Meter:
105,6 cm Breite: 15,0 kg
140,8 cm Breite: 20,0 kg
176,0 cm Breite: 25,0 kg
211,2 cm Breite: 30,0 kg
246,4 cm Breite: 30,0 kg

Hängebeschlag

Werden Elemente als Hängeelemente eingeplant, so ist ein Hängebeschlag zu bestellen. Werden Elemente aufeinander gestapelt, so ist für das/die gestapelte(n) Element(e) nur dann ein Hängebeschlag zu bestellen, wenn das gestapelte Element breiter als das bodenstehende Element ist bzw. versetzt gestapelt wird oder oberhalb eines offenen Glasfachs eingeplant wird.	für 105,6 cm Breite		für 140,8 cm Breite		für 176,0 cm Breite		für 176,0 cm Breite	
	4105 -		**4140** -		**4176** -		**4176** -	

Metallgestelle und Abdeckplatten

Metallgestelle und Abdeckplatten siehe Seite **90-91**

1 Schublade; 1 stoffbespannte Klappe; 1 Klappe				1 Schublade; 1 offenes Fach; 1 Schublade			1 Schublade; 1 offenes Fach; 1 Klappe		
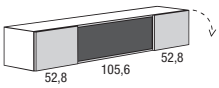 4				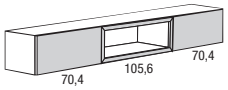 4			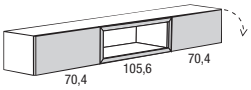 4		
211,2 cm breit				246,4 cm breit			246,4 cm breit		
33,0 cm tief	45,0 cm tief	52,0 cm tief		33,0 cm tief	45,0 cm tief	52,0 cm tief	33,0 cm tief	45,0 cm tief	52,0 cm tief
213161 **213162**	**214161** **214162**	**215161** **215162**		**23332**	**23432**	**23532**	**233321** **233322**	**234321** **234322**	**235321** **235322**
- - - -	- - - -	- - - -		- - - -	- - - -	- - - -	- - - -	- - - -	- - - -

1 Schublade; 1 Klappe			2 Schubladen; 1 Klappe			1 Schublade; 1 Klappe		
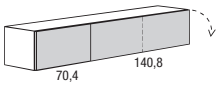 4			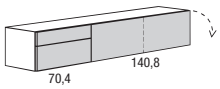 4			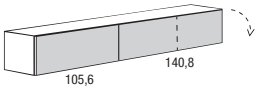 4		
211,2 cm breit			211,2 cm breit			246,4 cm breit		
33,0 cm tief	45,0 cm tief	52,0 cm tief	33,0 cm tief	45,0 cm tief	52,0 cm tief	33,0 cm tief	45,0 cm tief	52,0 cm tief
2143311 **2143312**	**214311** **214312**	**215311** **215312**	**2144311** **2144312**	**214411** **214412**	**215411** **215412**	**2343311** **2343312**	**234311** **234312**	**235311** **235312**
- - - -	- - - -	- - - -	- - - -	- - - -	- - - -	- - - -	- - - -	- - - -

1 Klappe			1 Klappe		
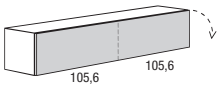 4			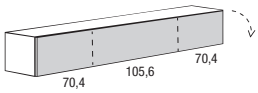 4		
211,2 cm breit			246,4 cm breit		
33,0 cm tief	45,0 cm tief	52,0 cm tief	33,0 cm tief	45,0 cm tief	52,0 cm tief
21318	**21418**	**21518**	**23318**	**23418**	**23518**
- - - -	- - - -	- - - -	- - - -	- - - -	- - - -

4 Schubladen			2 Klappen					
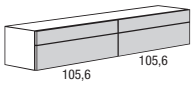 4			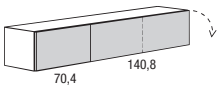 4			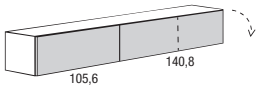 4		
211,2 cm breit			211,2 cm breit			246,4 cm breit		
33,0 cm tief	45,0 cm tief	52,0 cm tief	33,0 cm tief	45,0 cm tief	52,0 cm tief	33,0 cm tief	45,0 cm tief	52,0 cm tief
21321	**21421**	**21521**	**2143381** **2143382**	**214381** **214382**	**215381** **215382**	**233331** **233332**	**234331** **234332**	**235331** **235332**
- - - -	- - - -	- - - -	- - - -	- - - -	- - - -	- - - -	- - - -	- - - -

für 211,2 cm Breite		für 211,2 cm Breite		für 246,4 cm Breite		für 246,4 cm Breite	
4211 -		**4211** -		**4246** -		**4246** -	

3 Raster Lowboards

Zubehör: siehe Seite **88-90**

3 Raster Lowboards
52,8 cm hoch
(54,6 cm hoch inkl. 1,8 cm hohen Sockelverstellern),
45,0 cm oder 52,0 cm tief

inkl. Kabeldurchlass mittig in Rückwand hinter Klappe pro Fach

52,0 cm tiefe Lowboards sind nicht als Hängeelemente einplanbar!

	2 Schubladen		4 Schubladen	
	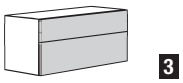 3		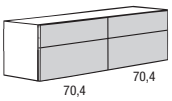 3	
	105,6 cm breit		140,8 cm breit	
	45,0 cm tief	52,0 cm tief	45,0 cm tief	52,0 cm tief
wie Abb. spiegelb.	**30451**	**30551**	**34451**	**34551**
Preisgr.				
I	-	-	-	-
II	-	-	-	-
III	-	-	-	-
IV	-	-	-	-

	1 Klappe; 1 Schublade		2 Klappen; 2 Schubladen	
	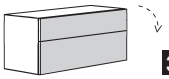 3		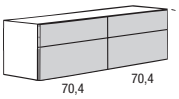 3	
	105,6 cm breit		140,8 cm breit	
	45,0 cm tief	52,0 cm tief	45,0 cm tief	52,0 cm tief
wie Abb. spiegelb.	**30461**	**30561**	**34461**	**34561**
Preisgr.				
I	-	-	-	-
II	-	-	-	-
III	-	-	-	-
IV	-	-	-	-

	1 offenes Fach; 1 Schublade		2 offene Fächer; 2 Schubladen	
	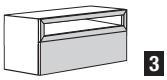 3		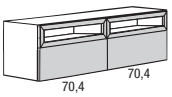 3	
	105,6 cm breit		140,8 cm breit	
	45,0 cm tief	52,0 cm tief	45,0 cm tief	52,0 cm tief
wie Abb. spiegelb.	**30471**	**30571**	**34471**	**34571**
Preisgr.				
I	-	-	-	-
II	-	-	-	-
III	-	-	-	-
IV	-	-	-	-

Bei Einplanung als Hängeelemente oder gestapelte Elemente:
Max. Belastung 15 kg pro Meter:
105,6 cm Breite: 15,0 kg
140,8 cm Breite: 20,0 kg
176,0 cm Breite: 25,0 kg
211,2 cm Breite: 30,0 kg
246,4 cm Breite: 30,0 kg

Hängebeschlag

Werden Elemente als Hängeelemente eingeplant, so ist ein Hängebeschlag zu bestellen. Werden Elemente aufeinander gestapelt, so ist für das/die gestapelte(n) Element(e) nur dann ein Hängebeschlag zu bestellen, wenn das gestapelte Element breiter als das bodenstehende Element ist bzw. versetzt gestapelt wird oder oberhalb eines offenen Glasfachs eingeplant wird.	für 105,6 cm Breite		für 140,8 cm Breite	
	4105		**4140**	
	-		-	

Metallgestelle und Abdeckplatten

Metallgestelle und Abdeckplatten siehe Seite **90-91**

4 Schubladen | 6 Schubladen

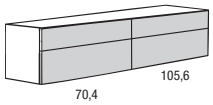

4

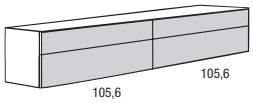

4

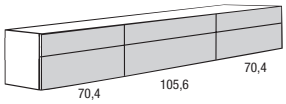

4

	176,0 cm breit		211,2 cm breit		246,4 cm breit	
	45,0 cm tief	52,0 cm tief	45,0 cm tief	52,0 cm tief	45,0 cm tief	52,0 cm tief
	374251 **374252**	**375251** **375252**	**31451**	**31551**	**32451**	**32551**
	- - - -	- - - -	- - - -	- - - -	- - - -	- - - -

2 Klappen; 2 Schubladen | 2 Schubladen; 1 Klappe, 1 Schublade; 2 Schubladen

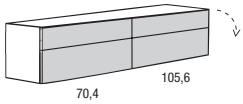

4

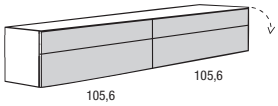

4

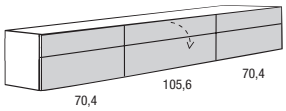

4

	176,0 cm breit		211,2 cm breit		246,4 cm breit	
	45,0 cm tief	52,0 cm tief	45,0 cm tief	52,0 cm tief	45,0 cm tief	52,0 cm tief
	374261 **374262**	**375261** **375262**	**31461**	**31561**	**32461**	**32561**
	- - - -	- - - -	- - - -	- - - -	- - - -	- - - -

2 offene Fächer; 2 Schubladen | 2 Schubladen; 1 offenes Fach, 1 Schublade; 2 Schubladen

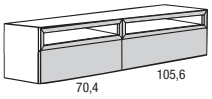

4

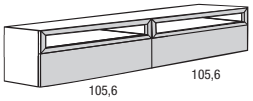

4

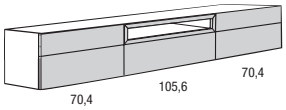

4

	176,0 cm breit		211,2 cm breit		246,4 cm breit	
	45,0 cm tief	52,0 cm tief	45,0 cm tief	52,0 cm tief	45,0 cm tief	52,0 cm tief
	374271 **374272**	**375271** **375272**	**31471**	**31571**	**32471**	**32571**
	- - - -	- - - -	- - - -	- - - -	- - - -	- - - -

	für 176,0 cm Breite		für 211,2 cm Breite		für 246,4 cm Breite	
	4176 -		**4211** -		**4246** -	

2 Raster Medien-Lowboards

2 Raster Medien-Lowboards
35,2 cm hoch
(37,0 cm hoch inkl. 1,8 cm hohen Sockelverstellern),
52,0 cm tief

Abdeckplatte an der Hinterkante mit Kabelabdeckung in Chrom-hochglänzend

inkl. Kabeldurchlass mittig in Rück-wand hinter Klappe pro Fach

Max. Belastung: 40 kg

2 Raster Medien-Lowboards sind nicht als Hängeelemente einplanbar!

	1 stoffbespannte Klappe, 1 Schublade	1 Schublade; 1 stoffbespannte Klappe, 1 Schublade
	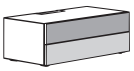	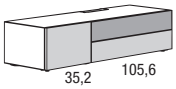
	105,6 cm breit	140,8 cm breit
wie Abb. spiegelb.	**210075**	**2140751** **2140752**
Preisgr.		
I	-	-
II	-	-
III	-	-
IV	-	-

	1 Klappe; 1 stoffbespannte Klappe, 1 Schublade
	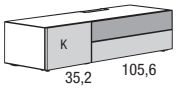
	140,8 cm breit
wie Abb. spiegelb.	**2141751** **2141752**
Preisgr.	
I	-
II	-
III	-
IV	-

K = Klappe

Achten Sie bitte auf die vom Elektrohersteller angegebenen Anforderungen zu Freiräumen (Wärmestau)!

Preisgr.		
I		
II		
III		
IV		

Metallgestelle und Abdeckplatten

Metallgestelle und Abdeckplatten siehe Seite **90-91**

1 Schublade; 1 stoffbespannte Klappe, 1 Schublade

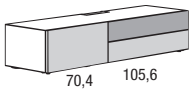

176,0 cm breit	211,2 cm breit	246,4 cm breit
2170751 **2170752** - - - -	**221075** - - - -	**224075** - - - -

1 Schublade; 1 stoffbespannte Klappe, 1 Schublade; 1 Schublade

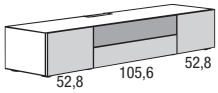

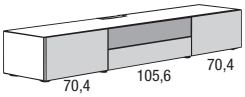

1 Klappe; 1 stoffbespannte Klappe, 1 Schublade

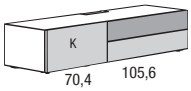

176,0 cm breit	211,2 cm breit	246,4 cm breit
2171751 **2171752** - - - -	**2211751** **2211752** - - - -	**2241751** **2241752** - - - -

1 Schublade; 1 stoffbespannte Klappe, 1 Schublade; 1 Klappe

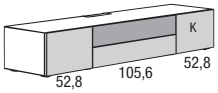

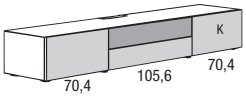

1 Klappe; 1 stoffbespannte Klappe, 1 Schublade; 1 Klappe

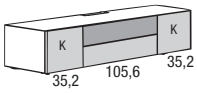

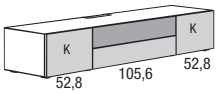

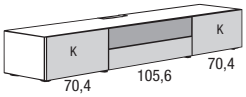

176,0 cm breit	211,2 cm breit	246,4 cm breit
217275 - - - -	**221275** - - - -	**224275** - - - -

3 Raster Medien-Lowboards

3 Raster Medien-Lowboards
52,8 cm hoch
(54,6 cm hoch inkl. 1,8 cm hohen Sockelverstellern),
52,0 cm tief

Abdeckplatte an der Hinterkante mit Kabelabdeckung in Chrom-hochglänzend

inkl. Kabeldurchlass mittig in Rückwand hinter Klappe pro Fach

Max. Belastung: 40 kg

3 Raster Medien-Lowboards sind nicht als Hängeelemente einplanbar!

	1 stoffbespannte Klappe, 1 Schublade	2 Schubladen; 1 stoffbespannte Klappe, 1 Schublade
	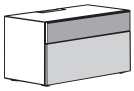	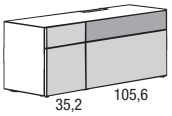
	105,6 cm breit	140,8 cm breit
wie Abb. spiegelb.	**310075**	**3140751** **3140752**
Preisgr.		
I	-	-
II	-	-
III	-	-
IV	-	-

	1 Klappe, 1 Schublade; 1 stoffbespannte Klappe, 1 Schublade
	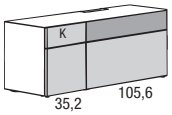
	140,8 cm breit
wie Abb. spiegelb.	**3141751** **3141752**
Preisgr.	
I	-
II	-
III	-
IV	-

	2 Klappen; 1 stoffbespannte Klappe, 1 Schublade
	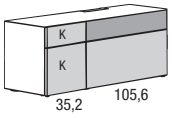
	140,8 cm breit
wie Abb. spiegelb.	**3142751** **3142752**
Preisgr.	
I	-
II	-
III	-
IV	-

	1 Tür; 1 stoffbespannte Klappe, 1 Schublade
	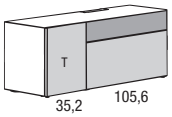
	140,8 cm breit
wie Abb. spiegelb.	**3143751** **3143752**
Preisgr.	
I	-
II	-
III	-
IV	-

	1 offenes Fach, 1 Schublade; 1 stoffbespannte Klappe, 1 Schublade
	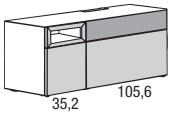
	140,8 cm breit
wie Abb. spiegelb.	**3144751** **3144752**
Preisgr.	
I	-
II	-
III	-
IV	-

K = Klappe
T = Tür

Achten Sie bitte auf die vom Elektrohersteller angegebenen Anforderungen zu Freiräumen (Wärmestau)!

Metallgestelle und Abdeckplatten

Metallgestelle und Abdeckplatten siehe Seite **90-91**

2 Schubladen; 1 stoffbespannte Klappe, 1 Schublade; 2 Schubladen

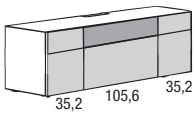

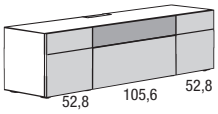

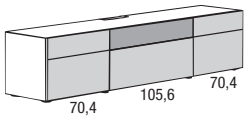

176,0 cm breit	211,2 cm breit	246,4 cm breit
317075	**321075**	**324075**
-	-	-
-	-	-
-	-	-
-	-	-

1 Klappe, 1 Schublade; 1 stoffbespannte Klappe, 1 Schublade; 2 Schubladen

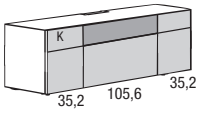

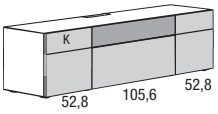

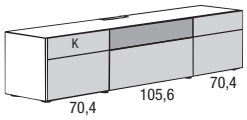

176,0 cm breit	211,2 cm breit	246,4 cm breit
3171751 **3171752**	**3211751** **3211752**	**3241751** **3241752**
-	-	-
-	-	-
-	-	-
-	-	-

1 Klappe, 1 Schublade; 1 stoffbespannte Klappe, 1 Schublade; 1 Klappe, 1 Schublade

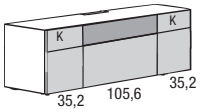

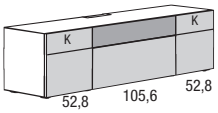

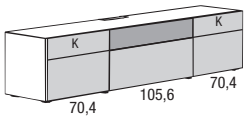

176,0 cm breit	211,2 cm breit	246,4 cm breit
317275	**321275**	**324275**
-	-	-
-	-	-
-	-	-
-	-	-

1 Tür; 1 stoffbespannte Klappe, 1 Schublade; 1 Tür

2 Türen; 1 stoffbespannte Klappe, 1 Schublade; 2 Türen

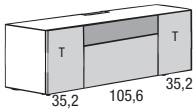

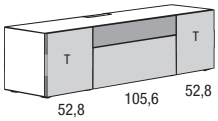

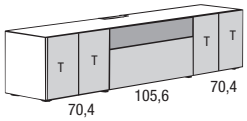

176,0 cm breit	211,2 cm breit	246,4 cm breit
317375	**321375**	**324375**
-	-	-
-	-	-
-	-	-
-	-	-

1 offenes Fach, 1 Schublade; 1 stoffbespannte Klappe, 1 Schublade; 1 offenes Fach, 1 Schublade

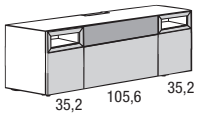

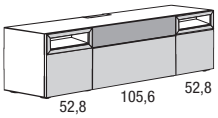

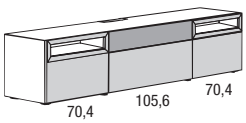

176,0 cm breit	211,2 cm breit	246,4 cm breit
317475	**321475**	**324475**
-	-	-
-	-	-
-	-	-
-	-	-

Media-Zubehör für Lowboards

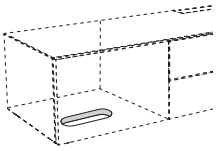	**Subwoofer-Bodenausschnitt** Bodenausschnitt 12 x 23,2 cm Durch den Bodenausschnitt dringen die Töne des Subwoofers ohne Behinderung aus dem Lowboard nach aussen. Die exakte Position im Korpus wird werksseitig festgelegt und kann nicht verändert werden.	**14** -
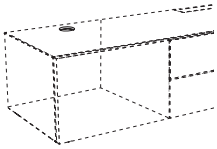	**Kabeldurchlass K1** silberfarbig; Ø 8,0 cm Es besteht die Möglichkeit eines Kabeldurchlasses in dem Abschlussboden der Lowboards. Der Kabeldurchlass ist im hinteren Bereich des Abschlussbodens möglich. Position mittig vom Fach, Mitte der Bohrung von der Hinterkante des Elementes: 10,0 cm. Werden Medien-Paneele auf ein Lowboard eingeplant, bitte die exakte Position des Kabeldurchlasses im Auftrag angeben.	**K1** -
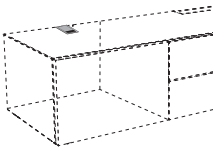	**Kabeldurchlass K7** silberfarbig; 7,0 x 12,0 cm Es besteht die Möglichkeit eines Kabeldurchlasses in dem Abschlussboden der Lowboards. Position mittig vom Fach, bündig an der Hinterkante des Elementes. Werden Medien-Paneele auf ein Lowboard eingeplant, bitte die exakte Position des Kabeldurchlasses im Auftrag angeben.	**K7** -
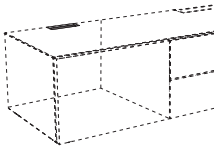	**Kabeldurchlass K8** silberfarbig; 12,8 x 3,2 cm Es besteht die Möglichkeit eines Kabeldurchlasses in dem Abschlussboden der Lowboards. Der Kabeldurchlass ist an der Hinterkante des Abschlussbodens möglich. Position mittig vom Fach. Werden Medien-Paneele auf ein Lowboard eingeplant, bitte die exakte Position des Kabeldurchlasses im Auftrag angeben. Der Kabeldurchlass K8 kann nicht oberhalb eines offenen Fachs eingeplant werden.	**K8** -
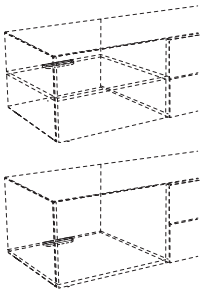	**Kabeldurchlass K9** 13,0 x 1,6 cm Es besteht die Möglichkeit eines Kabeldurchlasses in einem Einlegeboden oder im unteren Abschlussboden. Der Kabeldurchlass ist an der Hinterkante des Einlegebodens bzw. an der Hinterkante des unteren Abschlussbodens hinter der Rückwand möglich. Position mittig vom Fach.	**K9** -

IR-Repeater-Set

IR-Repeater-Set
Infrarot-Signal-Übertragungs-Set zur Ansteuerung von Media-Geräten hinter blickdichten Fronten. Mit einem Set können die Geräte in einem Fach angesteuert werden. Dabei gilt:

- Pro Fach muss ein Set eingesetzt werden. Es können bei großen Fächern auch zwei Sender installiert werden, um die Sendeleistung zu erhöhen. In diesem Fall ist lediglich ein zusätzlicher Sender zu bestellen.
- Der Sender ist in unmittelbarer Reichweite zum Empfangsauge des Mediengerätes anzubringen.
- Übertragbares IR Frequenzband 20 - 60 kHz
- Mit einem Empfänger lassen sich bis zu 3 Sender kombinieren.

Es besteht die Möglichkeit der Verwendung von 3 Sendern über einen Empfänger inkl. Masterbox. Dieses ermöglicht die gleichzeitige Ansteuerung von 3 unterschiedlichen Möbelfächern bzw. lässt es in kritischen Anwendungen zu, ein Möbelfach mit mehreren Sendern auszustatten, um die Sendeleistung in diesem Fach zu erhöhen bzw. 2 nebeneinander stehende Endgeräte ansteuern zu können.

Das IR-Repeater-Set besteht aus:
- 1 Empfangsauge (Ø 3,0 cm) inkl. Standwinkel
- 1 elektrischer Sender
- 1 Stecker EVG 12 V
- Kabelclipse

Bitte beachten Sie die Angaben der Bedienungsanleitung!

IR-Repeater-Set 1 Empfangsauge und 1 Sender inkl. Standwinkel
2001 -
zusätzlicher Sender
2003 -

TV-Säulen

TV-Säulen dreh- und neigungsverstellbar, zur Montage auf **bodenstehende Lowboards mit Mittelseite** (nicht möglich bei 2 Raster Lowboards mit 2 übereinander liegenden Schubladen, bei Lowboards mit Glas- oder Keramik-Abdeckplatte und bei Hänge-Lowboards).
Die Montage der TV-Säule ist ausschliesslich oberhalb einer Mittelseite möglich.
Die Mittelseite wird mit einem Ausschnitt als Kabeldurchlass versehen (ohne Mehrpreis). Unterhalb der TV-Säulen sind keine Schubladen möglich.

TV-Drehsäule 52

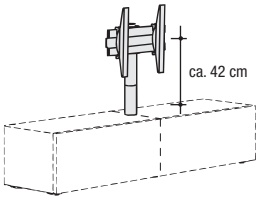

Die TV-Drehsäule 52 ist geeignet für Flachbildschirme mit einer Bildschirmdiagonale von 38“-52“ (96-132 cm), max. Belastung: 35 kg
TV-Drehäule 52 einsetzbar für VESA-Norm: min. 75 x 75 mm, max. 400 x 400 mm

Die TV-Drehsäule 65 ist geeignet für Flachbildschirme mit einer Bildschirmdiagonale von 38“-65“ (96-165 cm), max. Belastung: 40 kg
TV-Drehsäule 65 einsetzbar für VESA-Norm: min. 75 x 75 mm, max. 800 x 400 mm

TV-Drehsäule 65

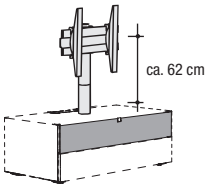

TV-Drehsäule 52	TV-Drehsäule 65
9404 -	**9403** -

Nutzmaße bei Lowboards

Ausreichende Belüftung für HiFi- (Medien-) Geräte

Achten Sie bitte auf die vom Elektrohersteller angegebenen Anforderungen zu Freiräumen (Wärmestau)!

Nutzmaße bei 1 und 2 Raster Lowboards



Nutzmaße hinter 52 cm breiter Klappe:
Höhe 1 / 2 Raster: 13,8 / 31,4 cm
Breite: 49 cm
Tiefe 33 / 45 cm: 28,3 / 40,3 cm

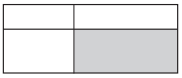

Nutzmaße hinter 70 cm breiter Klappe:
Höhe 1 / 2 Raster: 13,8 / 31,4 cm
Breite: 66,6 cm
Tiefe 33 / 45 cm: 28,3 / 40,3 cm



Nutzmaße hinter 105 cm breiter Klappe:
Höhe 1 / 2 Raster: 13,8 / 31,4 cm
Breite: 97 cm
Tiefe 33 / 45 cm: 28,3 / 40,3 cm

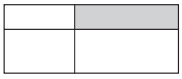

Nutzmaße in 70 cm breitem, offenen Fach:
Höhe: 9,4 cm
Breite: 62,2 cm
Tiefe 33 / 45 cm: 26,2 / 38,2 cm



Nutzmaße in 105 cm breitem, offenen Fach:
Höhe: 9,4 cm
Breite: 97,4 cm
Tiefe 33 / 45 cm: 26,2 / 38,2 cm

Nutzmaße bei 2 Raster Medien-Lowboards

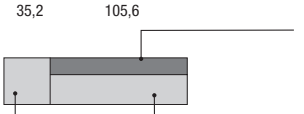

Bei 105,6 und 140,8 cm breiten Medien-Lowboards:

Nutzmaße hinter stoffbespannter Klappe:
Höhe: 10,8 cm
Breite: 97 cm
Tiefe: 38 cm

Nutzmaße hinter Klappe:
Höhe: 15,7 cm
Breite: 97 cm
Tiefe: 47,3 cm

Nutzmaße hinter äußerer Klappe:
Höhe: 31,4 cm
Breite: 31,4 cm
Tiefe: 47,3 cm

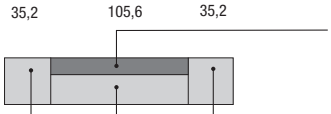

Bei 176,0 cm breiten Medien-Lowboards:

Nutzmaße hinter stoffbespannter Klappe:
Höhe: 10,8 cm
Breite: 97 cm
Tiefe: 38 cm

Nutzmaße hinter mittlerer Klappe:
Höhe: 15,7 cm
Breite: 97 cm
Tiefe: 47,3 cm

Nutzmaße hinter äußeren Klappen (je Seite):
Höhe: 31,4 cm
Breite: 31,4 cm
Tiefe: 47,3 cm

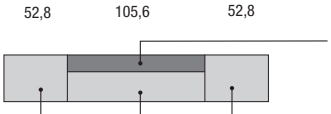

Bei 211,2 cm breiten Medien-Lowboards:

Nutzmaße hinter stoffbespannter Klappe:
Höhe: 10,8 cm
Breite: 97 cm
Tiefe: 38 cm

Nutzmaße hinter mittlerer Klappe:
Höhe: 15,7 cm
Breite: 97 cm
Tiefe: 47,3 cm

Nutzmaße hinter äußeren Klappen (je Seite):
Höhe: 31,4 cm
Breite: 49 cm
Tiefe: 47,3 cm

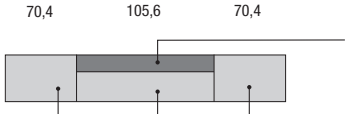

Bei 246,4 cm breiten Medien-Lowboards:

Nutzmaße hinter stoffbespannter Klappe:
Höhe: 10,8 cm
Breite: 97 cm
Tiefe: 38 cm

Nutzmaße hinter mittlerer Klappe:
Höhe: 15,7 cm
Breite: 97 cm
Tiefe: 47,3 cm

Nutzmaße hinter äußeren Klappen (je Seite):
Höhe: 31,4 cm
Breite: 66,6 cm
Tiefe: 47,3 cm

Nutzmaße bei 3 Raster Medien-Lowboards

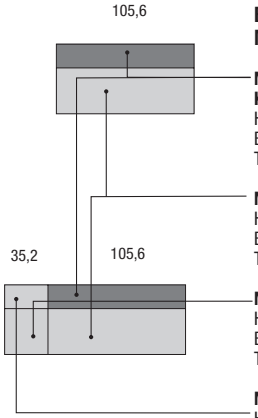

Bei 105,6 und 140,8 cm breiten Medien-Lowboards:

Nutzmaße hinter stoffbespannter Klappe:
Höhe: 10,8 cm
Breite: 97 cm
Tiefe: 38 cm

Nutzmaße hinter Klappe:
Höhe: 33 cm
Breite: 97 cm
Tiefe: 47,3 cm

Nutzmaße hinter äußerer Klappe:
Höhe: 31,4 cm
Breite: 31,4 cm
Tiefe: 47,3 cm

Nutzmaße hinter äußerer Klappe:
Höhe: 9,4 cm
Breite: 27 cm
Tiefe: 38,2 cm

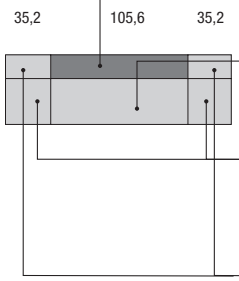

Bei 176,0 cm breiten Medien-Lowboards:

Nutzmaße hinter stoffbespannter Klappe:
Höhe: 10,8 cm
Breite: 97 cm
Tiefe: 38 cm

Nutzmaße hinter mittlerer Klappe:
Höhe: 33 cm
Breite: 97 cm
Tiefe: 47,3 cm

Nutzmaße hinter äußeren Klappen (je Seite):
Höhe: 31,4 cm
Breite: 31,4 cm
Tiefe: 47,3 cm

Nutzmaße hinter äußeren Klappen (je Seite):
Höhe: 9,4 cm
Breite: 27 cm
Tiefe: 38,2 cm

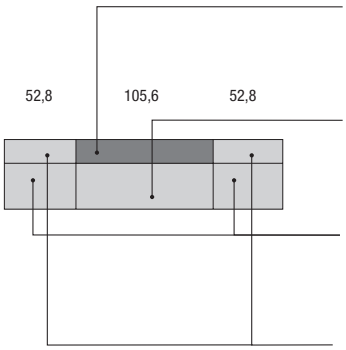

Bei 211,2 cm breiten Medien-Lowboards:

Nutzmaße hinter stoffbespannter Klappe:
Höhe: 10,8 cm
Breite: 97 cm
Tiefe: 38 cm

Nutzmaße hinter Klappe:
Höhe: 33 cm
Breite: 97 cm
Tiefe: 47,3 cm

Nutzmaße hinter äußeren Klappen (je Seite):
Höhe: 31,4 cm
Breite: 49 cm
Tiefe: 47,3 cm

Nutzmaße hinter äußeren Klappen (je Seite):
Höhe: 9,4 cm
Breite: 44,6 cm
Tiefe: 38,2 cm

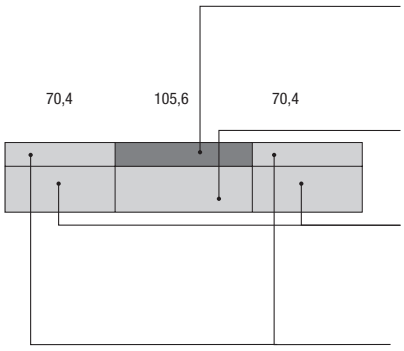

Bei 246,4 cm breiten Medien-Lowboards:

Nutzmaße hinter stoffbespannter Klappe:
Höhe: 10,8 cm
Breite: 97 cm
Tiefe: 38 cm

Nutzmaße hinter Klappe:
Höhe: 33 cm
Breite: 97 cm
Tiefe: 47,3 cm

Nutzmaße hinter äußeren Klappen (je Seite):
Höhe: 31,4 cm
Breite: 66,6 cm
Tiefe: 47,3 cm

Nutzmaße hinter äußeren Klappen (je Seite):
Höhe: 9,4 cm
Breite: 62,2 cm
Tiefe: 38,2 cm

6 Raster Media-Paneele

6 Raster Media-Paneele
104,1 cm hoch;
9,6 cm stark inkl. Montageraum

zur freien Wandmontage mittels unsichtbarem Spezialbeschlag

gestrichelte Linien = feste Position von optionalen Media-Paneelborden (mit LED-Beleuchtung)

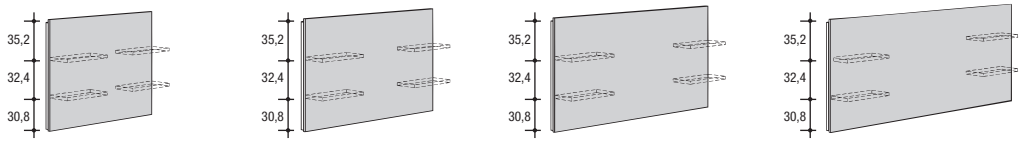

	140,8 cm breit	176,0 cm breit	211,2 cm breit	246,4 cm breit
	6145	**6175**	**6215**	**6245**
Preisgr.				
I	-	-	-	-
II	-	-	-	-
III	-	-	-	-
IV	-	-	-	-

Zubehör für Media-Paneele

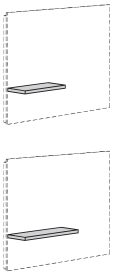

Media-Paneelborde
23,4 cm tief; 2,9 cm stark

Montage ausschließlich an festen Positionen links und/oder rechts sowie oben und/oder unten an den Media-Paneelen möglich (siehe hierzu die Zeichnungen oben). Bitte deutlich im Auftrag angeben.

Max. Belastung: 15 kg

	52,8 cm breit	70,4 cm breit
	55	**75**
Preisgr.		
I	-	-
II	-	-
III	-	-
IV	-	-

LED-Beleuchtung inkl. Tretschalter. Für die Schaltung ist eine Funkfernbedienung möglich (gegen Mehrpreis).

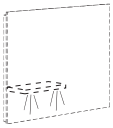

LED-Beleuchtung für Media-Paneelborde

Dieses Produkt enthält eine Lichtquelle der Energieeffizienzklasse F. 12 V.

	für 52,8 cm Breite	für 70,4 cm Breite
	2,4 W	4,7 W
	512	**812**
	-	-

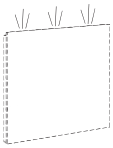

obere LED-Beleuchtung für Media-Paneele
zur Montage oben hinter die Media-Paneele

Dieses Produkt enthält eine Lichtquelle der Energieeffizienzklasse F. 12 V.

für 140,8 cm Breite	für 176,0 cm Breite	für 211,2 cm Breite	für 246,4 cm Breite
9,8 W	12,5 W	15,3 W	17,5 W
914	**917**	**921**	**924**
-	-	-	-

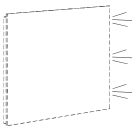

R

seitliche LED-Beleuchtung für Media-Paneele
zur Montage links (**L**) und/oder rechts (**R**) hinter die Media-Paneele

Dieses Produkt enthält eine Lichtquelle der Energieeffizienzklasse F. 12 V.

6,3 W

691 L
692 R

-

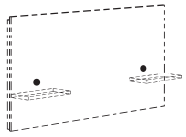

Kabeldurchlass K3
silberfarbig; Ø 7,2 cm (Öffnung 5,6 cm)
Es besteht die Möglichkeit eines Kabeldurchlasses in den Media-Paneelen oberhalb der unteren Media-Paneelborde (siehe Zeichnung links). Der Kabeldurchlass wird 37,5 cm von der Unterkante und 35,2 cm von der linken und/oder rechten Seite im Media-Paneel montiert. Bitte die exakte Position (links und/oder rechts) deutlich im Auftrag angeben!

K3

-

14,2 cm hoch
93,0 cm breit
40,0 cm tief

Glasaufsatz für TV
Glasplatte, 1,0 cm stark, aus Klarglas, einzusetzen auf Lowboards.
Max. Belastung: 50 kg

1917

-

IR-Repeater-Sets

IR-Repeater-Sets
Infrarot-Signal-Übertragungs-Sets zur Ansteuerung von Media-Geräten hinter blickdichten Fronten. Mit einem Set können die Geräte in einem Fach angesteuert werden. Dabei gilt:

- Pro Fach muss ein Set eingesetzt werden. Es können bei großen Fächern auch zwei Sender installiert werden, um die Sendeleistung zu erhöhen. In diesem Fall ist lediglich ein zusätzlicher Sender zu bestellen.
- Der Sender ist in unmittelbarer Reichweite zum Empfangsauge des Mediagerätes anzubringen.
- Übertragbares IR Frequenzband 20 - 60 kHz
- Mit einem Empfänger lassen sich bis zu 3 Sender kombinieren.

Es besteht die Möglichkeit der Verwendung von 3 Sendern über einen Empfänger inkl. Masterbox. Dieses ermöglicht die gleichzeitige Ansteuerung von 3 unterschiedlichen Möbelfächern bzw. lässt es in kritischen Anwendungen zu, ein Möbelfach mit mehreren Sendern auszustatten, um die Sendeleistung in diesem Fach zu erhöhen bzw. 2 nebeneinander stehende Endgeräte ansteuern zu können.

Das IR-Repeater-Set besteht aus:
- bei **IR-Repeater-Set 1:** 1 Empfangsauge (Ø 3,0 cm) inkl. Standwinkel
- bei **IR-Repeater-Set 2:** 1 Empfangsauge (Ø 3,0 cm)
- 1 elektrischer Sender
- 1 Stecker EVG 12 V
- Kabelclipse

Standard-Einbauposition des IR-Repeater-Sets 2
- in Media-Paneelen: 4,0 cm von der Unterkante und 12,0 cm von der linken Außenkante der Media-Paneele

Bitte beachten Sie die Angaben der Bedienungsanleitung!

IR-Repeater-Set 1 1 Empfangsauge und 1 Sender inkl. Standwinkel	**IR-Repeater-Set 2** 1 Empfangsauge und 1 Sender (Einbau grundsätzlich links im Media-Paneel)
2001 -	**2002** -
zusätzlicher Sender **2003** -	

Media-Zubehör für Lowboards

Flachbildschirmhalter

Flachbildschirmhalter WTL6
Der Flachbildschirmhalter kann 3-dimensional verstellt werden. Er ist geeignet für Flachbildschirme mit einer Bildschirmdiagonale von 102-216 cm (40“-85“); max. Belastung: 45 kg.
Geeignet für Curved TV‘s.
Flachbildschirmhalter einsetzbar für VESA-Norm:
min.: 200 x 200 mm
max.: 600 x 400 mm

Flachbildschirmhalter THIN 545, optimal einstellbar
Der Flachbildschirmhalter kann 3-dimensional verstellt werden. Er ist geeignet für Flachbildschirme mit einer Bildschirmdiagonale von 102-165 cm (40“-65“) und einer max. Tiefe von 4,5 cm; max. Belastung: 25 kg.
Unter www.vogels.com können Sie prüfen, ob Ihr Flachbildschirm an diesem Flachbildschirmhalter montiert werden kann. Geben Sie die Bezeichnung THIN 545 ein. Nach wenigen Schritten ist ersichtlich, ob Ihr Flachbildschirm mit dem Flachbildschirmhalter kompatibel ist.
Nicht geeignet für Curved TV’s.
Flachbildschirmhalter einsetzbar für VESA-Norm:
min.: 100 x 100 mm
max.: 600 x 400 mm

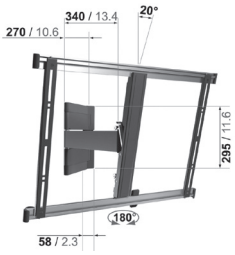

Flachbildschirmhalter THIN 515
Der Flachbildschirmhalter kann um max. 15° geneigt werden. Er ist geeignet für Flachbildschirme mit einer Bildschirmdiagonale von 102-165 cm (40“-65“) und einer max. Tiefe von 5,0 cm; max. Belastung: 25 kg.
Unter www.vogels.com können Sie prüfen, ob Ihr Flachbildschirm an diesem Flachbildschirmhalter montiert werden kann. Geben Sie die Bezeichnung THIN 515 ein. Nach wenigen Schritten ist ersichtlich, ob Ihr Flachbildschirm mit dem Flachbildschirmhalter kompatibel ist.
Nicht geeignet für Curved TV’s.
Flachbildschirmhalter einsetzbar für VESA-Norm:
min.: 100 x 100 mm
max.: 600 x 400 mm

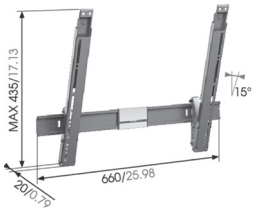

zur freien Wandmontage	zur Montage an festen Positionen an Media-Paneele (siehe unten; nachträgliche Montage nicht möglich; inkl. Kabeldurchlass in Halterung und Paneel)	zur freien Wandmontage	zur Montage an festen Positionen an Media-Paneele (siehe unten; nachträgliche Montage nicht möglich; inkl. Kabeldurchlass in Halterung und Paneel)	zur freien Wandmontage	zur freien Montage an Media-Paneele (ein Kabeldurchlass K1 wird mitgeliefert und kann bauseits angebracht werden)
9704	**9705**	**9304**	**9305**	**9504**	**9505**
-	-	-	-	-	-

Montagepositionen der Flachbildschirmhalter an Media-Paneele

Neben der Möglichkeit, die Flachbildschirmhalter frei an der Wand zu montieren, besteht hier auch die Möglichkeit, diese vor Media-Paneele zu planen. Aus statischen und konstruktiven Gründen sind bei den **Flachbildschirmhaltern Type 9705 und 9305** lediglich die unten aufgeführten Montagepositionen möglich, andere Positionen sind ausgeschlossen. Bitte geben Sie in Ihrem Auftrag deutlich an, an welcher Position der Flachbildschirm montiert werden soll, die Media-Paneele werden dementsprechend vorgebohrt. Eine nachträgliche Montage ist nicht möglich. Der **Flachbildschirmhalter Type 9505** kann an jeder beliebigen Stelle - auch nachträglich - montiert werden. Höhenposition: mittig im Paneel.

Mögliche Breitenpositionen des Flachbildschirmhalters an Media-Paneele

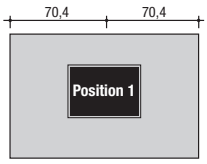

bei 140,8 cm Breite

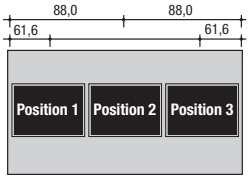

bei 176,0 cm Breite

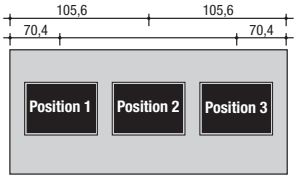

bei 211,2 cm Breite

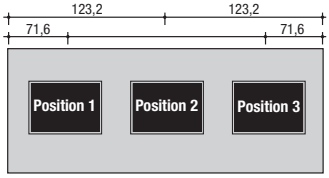

bei 246,4 cm Breite

Hinweis zur Bemaßung in den Zeichnungen:
Die Maßkette über den Zeichnungen ist nicht maßstabsgetreu. Die Maße beziehen sich immer auf die Mitte des Flachbildschirmhalters in der jeweiligen Montageposition.

Bei Zeichnung 1:
Die Mitte des Flachbildschirmhalters liegt 70,4 cm von der linken und rechten Seite des Media-Paneels.

Bei Zeichnung 2:
Die Mitte des Flachbildschirmhalters in Position 1 (bzw. Position 3) liegt 61,6 cm von der linken (bzw. rechten) Seite des Media-Paneels. Die Mitte des Flachbildschirmhalters in Position 2 liegt 88,0 cm von der linken und rechten Seite des Media-Paneels.

Bei Zeichnung 3:
Die Mitte des Flachbildschirmhalters in Position 1 (bzw. Position 3) liegt 70,4 cm von der linken (bzw. rechten) Seite des Media-Paneels. Die Mitte des Flachbildschirmhalters in Position 2 liegt 105,6 cm von der linken und rechten Seite des Media-Paneels.

Bei Zeichnung 4:
Die Mitte des Flachbildschirmhalters in Position 1 (bzw. Position 3) liegt 71,6 cm von der linken (bzw. rechten) Seite des Media-Paneels. Die Mitte des Flachbildschirmhalters in Position 2 liegt 123,2 cm von der linken und rechten Seite des Media-Paneels.

4 Raster Sideboards

Zubehör und Beleuchtung:
siehe Seite **88-93**

4 Raster Sideboards
70,4 cm hoch
(72,2 cm hoch inkl. 1,8 cm hohen Sockelverstellern),
45,0 oder 52,0 cm tief

	6 Schubladen		1 Tür; 3 Schubladen		1 Tür; 3 Schubladen; 1 Tür	
	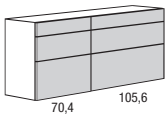		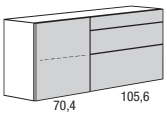		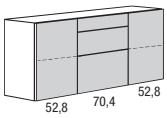	
	176,0 cm breit		176,0 cm breit		176,0 cm breit	
	45,0 cm tief	52,0 cm tief	45,0 cm tief	52,0 cm tief	45,0 cm tief	52,0 cm tief
wie Abb. spiegelb.	**417121 417122**	**417111 417112**	**417221 417222**	**417211 417212**	**41732**	**41731**
Preisgr.						
I	-	-	-	-	-	-
II	-	-	-	-	-	-
III	-	-	-	-	-	-
IV	-	-	-	-	-	-

	4 Türen		1 Tür; 3 Schubladen; 1 Tür		1 Tür; 2 Schubladen, 1 offenes Fach; 1 Tür	
	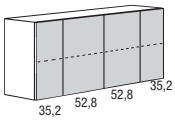		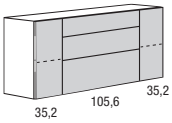		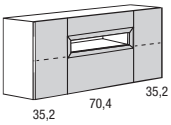	
	176,0 cm breit		176,0 cm breit		176,0 cm breit	
	45,0 cm tief	52,0 cm tief	45,0 cm tief	52,0 cm tief	45,0 cm tief	52,0 cm tief
	41742	**41741**	**41752**	**41751**	**41762**	**41761**
Preisgr.						
I	-	-	-	-	-	-
II	-	-	-	-	-	-
III	-	-	-	-	-	-
IV	-	-	-	-	-	-

	1 Tür; 2 Schubladen, 1 offenes Fach; 1 Tür		2 Schubladen, 1 offenes Fach; 3 Schubladen		2 Schubladen, 1 offenes Fach; 1 Tür	
	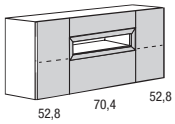		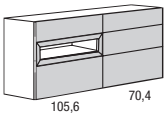		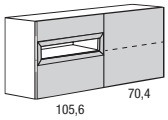	
	176,0 cm breit		176,0 cm breit		176,0 cm breit	
	45,0 cm tief	52,0 cm tief	45,0 cm tief	52,0 cm tief	45,0 cm tief	52,0 cm tief
wie Abb. spiegelb.	**41772**	**41771**	**417721 417722**	**417711 417712**	**417421 417422**	**417411 417412**
Preisgr.						
I	-	-	-	-	-	-
II	-	-	-	-	-	-
III	-	-	-	-	-	-
IV	-	-	-	-	-	-

Bei Einplanung als Hängeelemente oder gestapelte Elemente:
Max. Belastung je Element: 40 kg

Hängebeschlag

	für 176,0 cm Breite
Werden Elemente als Hängeelemente eingeplant, so ist ein Hängebeschlag zu bestellen. Werden Elemente aufeinander gestapelt, so ist für das/die gestapelte(n) Element(e) nur dann ein Hängebeschlag zu bestellen, wenn das gestapelte Element breiter als das bodenstehende Element ist bzw. versetzt gestapelt wird oder oberhalb eines offenen Glasfachs eingeplant wird.	**4176** -

Metallgestelle und Abdeckplatten

Metallgestelle und Abdeckplatten siehe Seite **90-91**

4 Raster Sideboards

Auslieferungshinweise: Beachten Sie bitte hierzu die Informationen auf den Programmeinführungsseiten. 1 2

Montagehinweise für Hängeelemente: Beachten Sie bitte hierzu unbedingt die Informationen und Hinweise im Kapitel „Wandbeschaffenheit"! 3 4

4 Raster Sideboards
70,4 cm hoch
(72,2 cm hoch inkl. 1,8 cm hohen Sockelverstellern),
45,0 oder 52,0 cm tief

	6 Schubladen		2 Türen; 3 Schubladen		1 Tür; 3 Schubladen; 1 Tür	
	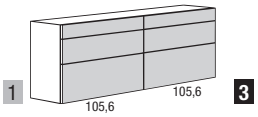		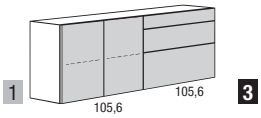		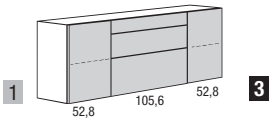	
	211,2 cm breit		211,2 cm breit		211,2 cm breit	
	45,0 cm tief	52,0 cm tief	45,0 cm tief	52,0 cm tief	45,0 cm tief	52,0 cm tief
wie Abb. spiegelb.	**42112**	**42111**	**421221** **421222**	**421211** **421212**	**42132**	**42131**
Preisgr.						
I	-	-	-	-	-	-
II	-	-	-	-	-	-
III	-	-	-	-	-	-
IV	-	-	-	-	-	-

	3 Türen		1 Tür; 3 Schubladen; 1 Tür		1 Tür; 2 Schubladen, 1 offenes Fach; 1 Tür	
	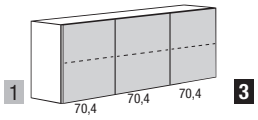		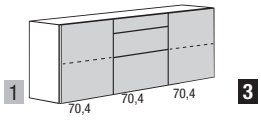		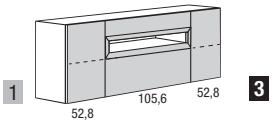	
	211,2 cm breit		211,2 cm breit		211,2 cm breit	
	45,0 cm tief	52,0 cm tief	45,0 cm tief	52,0 cm tief	45,0 cm tief	52,0 cm tief
	42142	**42141**	**42152**	**42151**	**42162**	**42161**
Preisgr.						
I	-	-	-	-	-	-
II	-	-	-	-	-	-
III	-	-	-	-	-	-
IV	-	-	-	-	-	-

	1 Tür; 2 Schubladen, 1 offenes Fach; 1 Tür		2 Schubladen, 1 offenes Fach; 3 Schubladen		4 Schubladen; 2 offene Fächer	
	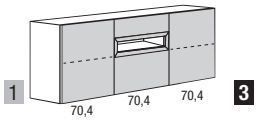		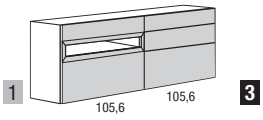		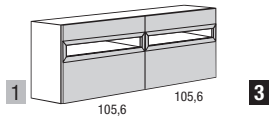	
	211,2 cm breit		211,2 cm breit		211,2 cm breit	
	45,0 cm tief	52,0 cm tief	45,0 cm tief	52,0 cm tief	45,0 cm tief	52,0 cm tief
wie Abb. spiegelb.	**42172**	**42171**	**421721** **421722**	**421711** **421712**	**42192**	**42191**
Preisgr.						
I	-	-	-	-	-	-
II	-	-	-	-	-	-
III	-	-	-	-	-	-
IV	-	-	-	-	-	-

Bei Einplanung als Hängeelemente oder gestapelte Elemente:
Max. Belastung je Element: 40 kg

Hängebeschlag

Werden Elemente als Hängeelemente eingeplant, so ist ein Hängebeschlag zu bestellen. Werden Elemente aufeinander gestapelt, so ist für das/die gestapelte(n) Element(e) nur dann ein Hängebeschlag zu bestellen, wenn das gestapelte Element breiter als das bodenstehende Element ist bzw. versetzt gestapelt wird oder oberhalb eines offenen Glasfachs eingeplant wird.	für 211,2 cm Breite
	4211 -

Metallgestelle und Abdeckplatten

Metallgestelle und Abdeckplatten siehe Seite **90-91**

4 Raster Sideboards

Zubehör und Beleuchtung:
siehe Seite **88-93**

4 Raster Sideboards
70,4 cm hoch
(72,2 cm hoch inkl. 1,8 cm hohen Sockelverstellern),
45,0 oder 52,0 cm tief

	4 Türen		1 Tür; 3 Schubladen; 1 Tür		2 Türen; 3 Schubladen; 1 Tür	
	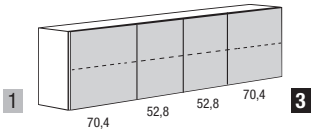		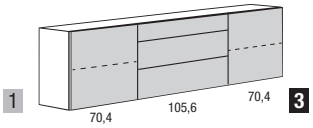		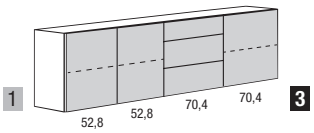	
	246,4 cm breit		246,4 cm breit		246,4 cm breit	
	45,0 cm tief	52,0 cm tief	45,0 cm tief	52,0 cm tief	45,0 cm tief	52,0 cm tief
wie Abb. spiegelb.	**42442**	**42441**	**42452**	**42451**	**424521** **424522**	**424511** **424512**
Preisgr.						
I	-	-	-	-	-	-
II	-	-	-	-	-	-
III	-	-	-	-	-	-
IV	-	-	-	-	-	-

	1 Tür; 2 Schubladen, 1 offenes Fach; 1 Tür		2 Türen; 2 Schubladen, 1 offenes Fach; 1 Tür		1 Tür; 6 Schubladen; 1 Tür	
	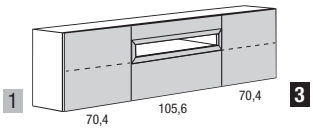		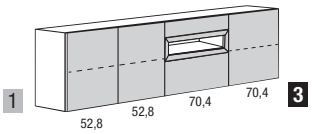		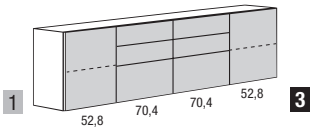	
	246,4 cm breit		246,4 cm breit		246,4 cm breit	
	45,0 cm tief	52,0 cm tief	45,0 cm tief	52,0 cm tief	45,0 cm tief	52,0 cm tief
wie Abb. spiegelb.	**42462**	**42461**	**424621** **424622**	**424611** **424612**	**42472**	**42471**
Preisgr.						
I	-	-	-	-	-	-
II	-	-	-	-	-	-
III	-	-	-	-	-	-
IV	-	-	-	-	-	-

Bei Einplanung als Hängeelemente oder gestapelte Elemente:
Max. Belastung je Element: 40 kg

Hängebeschlag

	für 246,4 cm Breite
Werden Elemente als Hängeelemente eingeplant, so ist ein Hängebeschlag zu bestellen. Werden Elemente aufeinander gestapelt, so ist für das/die gestapelte(n) Element(e) nur dann ein Hängebeschlag zu bestellen, wenn das gestapelte Element breiter als das bodenstehende Element ist bzw. versetzt gestapelt wird oder oberhalb eines offenen Glasfachs eingeplant wird.	**4246** -

Metallgestelle und Abdeckplatten

Metallgestelle und Abdeckplatten siehe Seite **90-91**

6 Raster Highboards

Auslieferungshinweise: Beachten Sie bitte hierzu die Informationen auf den Programmeinführungsseiten. 1 2

Montagehinweise für Hängeelemente: Beachten Sie bitte hierzu unbedingt die Informationen und Hinweise im Kapitel „Wandbeschaffenheit"! 3 4

6 Raster Highboards
105,6 cm hoch
(107,4 cm hoch inkl. 1,8 cm hohen Sockelverstellern),
45,0 oder 52,0 cm tief

	8 Schubladen		1 Tür; 4 Schubladen		1 Tür; 4 Schubladen; 1 Tür	
	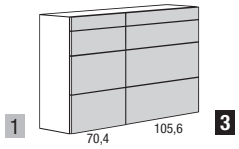		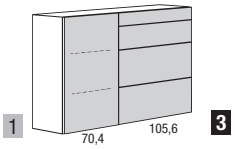		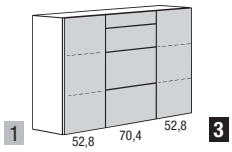	
	176,0 cm breit		176,0 cm breit		176,0 cm breit	
	45,0 cm tief	52,0 cm tief	45,0 cm tief	52,0 cm tief	45,0 cm tief	52,0 cm tief
wie Abb. spiegelb.	**617121 617122**	**617111 617112**	**617221 617222**	**617211 617212**	**61732**	**61731**
Preisgr.						
I	-	-	-	-	-	-
II	-	-	-	-	-	-
III	-	-	-	-	-	-
IV	-	-	-	-	-	-

	1 Tür; 4 Schubladen; 1 Tür		1 Tür; 3 Schubladen, 1 offenes Fach; 1 Tür			
	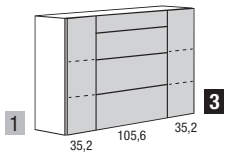		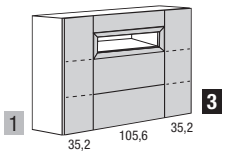		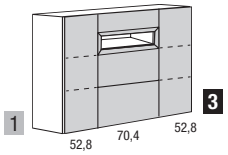	
	176,0 cm breit		176,0 cm breit		176,0 cm breit	
	45,0 cm tief	52,0 cm tief	45,0 cm tief	52,0 cm tief	45,0 cm tief	52,0 cm tief
	61752	**61751**	**61762**	**61761**	**61772**	**61771**
Preisgr.						
I	-	-	-	-	-	-
II	-	-	-	-	-	-
III	-	-	-	-	-	-
IV	-	-	-	-	-	-

	3 Schubladen, 1 offenes Fach; 4 Schubladen		6 Schubladen; 2 offene Fächer		3 Schubladen, 1 offenes Fach; 1 Tür	
	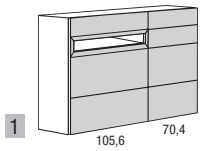		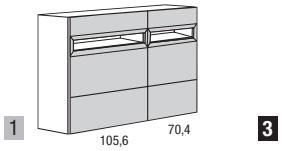		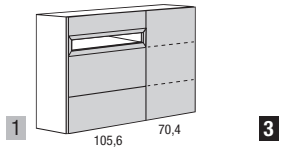	
	176,0 cm breit		176,0 cm breit		176,0 cm breit	
	45,0 cm tief	52,0 cm tief	45,0 cm tief	52,0 cm tief	45,0 cm tief	52,0 cm tief
wie Abb. spiegelb.	**617721 617722**	**617711 617712**	**617321 617322**	**617311 617312**	**617421 617422**	**617411 617412**
Preisgr.						
I	-	-	-	-	-	-
II	-	-	-	-	-	-
III	-	-	-	-	-	-
IV	-	-	-	-	-	-

Bei Einplanung als Hängeelemente oder gestapelte Elemente:
Max. Belastung je Element: 40 kg

Hängebeschlag

Werden Elemente als Hängeelemente eingeplant, so ist ein Hängebeschlag zu bestellen. Werden Elemente aufeinander gestapelt, so ist für das/die gestapelte(n) Element(e) nur dann ein Hängebeschlag zu bestellen, wenn das gestapelte Element breiter als das bodenstehende Element ist bzw. versetzt gestapelt wird oder oberhalb eines offenen Glasfachs eingeplant wird.	für 176,0 cm Breite
	4176
	-

Metallgestelle und Abdeckplatten

Metallgestelle und Abdeckplatten siehe Seite **90-91**

6 Raster Highboards

Zubehör und Beleuchtung:
siehe Seite **88-93**

6 Raster Highboards
105,6 cm hoch
(107,4 cm hoch inkl. 1,8 cm hohen Sockelverstellern),
45,0 oder 52,0 cm tief

	4 Schubladen; 4 Türen		2 Türen; 4 Schubladen		1 Tür; 4 Schubladen; 1 Tür	
	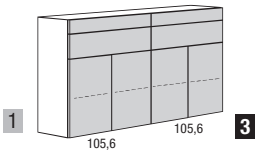		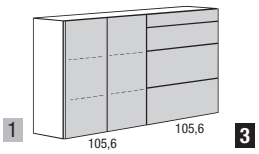		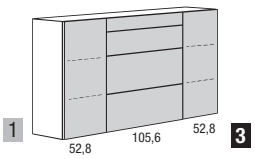	
	211,2 cm breit		211,2 cm breit		211,2 cm breit	
	45,0 cm tief	52,0 cm tief	45,0 cm tief	52,0 cm tief	45,0 cm tief	52,0 cm tief
wie Abb. spiegelb.	**62112**	**62111**	**621221** **621222**	**621211** **621212**	**62132**	**62131**
Preisgr.						
I	-	-	-	-	-	-
II	-	-	-	-	-	-
III	-	-	-	-	-	-
IV	-	-	-	-	-	-

	3 Türen		1 Tür; 4 Schubladen; 1 Tür		1 Tür; 3 Schubladen, 1 offenes Fach; 1 Tür	
	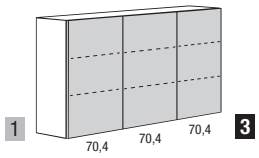		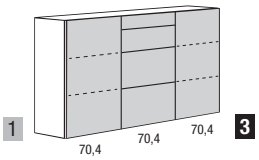		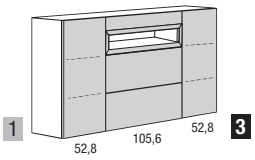	
	211,2 cm breit		211,2 cm breit		211,2 cm breit	
	45,0 cm tief	52,0 cm tief	45,0 cm tief	52,0 cm tief	45,0 cm tief	52,0 cm tief
	62142	**62141**	**62152**	**62151**	**62162**	**62161**
Preisgr.						
I	-	-	-	-	-	-
II	-	-	-	-	-	-
III	-	-	-	-	-	-
IV	-	-	-	-	-	-

	1 Tür; 3 Schubladen, 1 offenes Fach; 1 Tür		3 Schubladen, 1 offenes Fach; 4 Schubladen		6 Schubladen; 2 offene Fächer	
	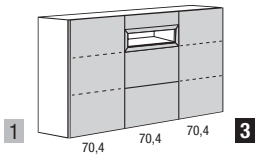		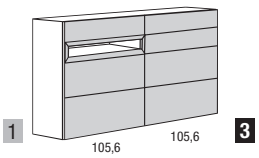		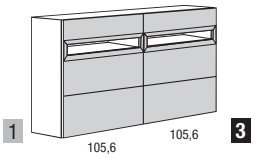	
	211,2 cm breit		211,2 cm breit		211,2 cm breit	
	45,0 cm tief	52,0 cm tief	45,0 cm tief	52,0 cm tief	45,0 cm tief	52,0 cm tief
wie Abb. spiegelb.	**62172**	**62171**	**621721** **621722**	**621711** **621712**	**62192**	**62191**
Preisgr.						
I	-	-	-	-	-	-
II	-	-	-	-	-	-
III	-	-	-	-	-	-
IV	-	-	-	-	-	-

Bei Einplanung als Hängeelemente oder gestapelte Elemente:
Max. Belastung je Element: 40 kg

Hängebeschlag

	für 211,2 cm Breite
Werden Elemente als Hängeelemente eingeplant, so ist ein Hängebeschlag zu bestellen. Werden Elemente aufeinander gestapelt, so ist für das/die gestapelte(n) Element(e) nur dann ein Hängebeschlag zu bestellen, wenn das gestapelte Element breiter als das bodenstehende Element ist bzw. versetzt gestapelt wird oder oberhalb eines offenen Glasfachs eingeplant wird.	**4211** -

Metallgestelle und Abdeckplatten

Metallgestelle und Abdeckplatten siehe Seite **90-91**

6 Raster Highboards

6 Raster Highboards
105,6 cm hoch
(107,4 cm hoch inkl. 1,8 cm hohen Sockelverstellern),
45,0 oder 52,0 cm tief

4 Türen

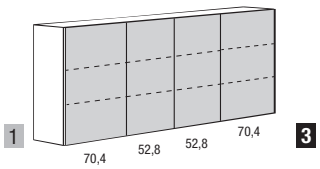

1 Tür; 4 Schubladen; 1 Tür

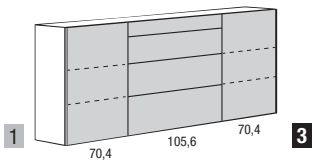

2 Türen; 4 Schubladen; 1 Tür

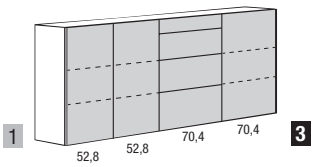

	246,4 cm breit		246,4 cm breit		246,4 cm breit	
	45,0 cm tief	52,0 cm tief	45,0 cm tief	52,0 cm tief	45,0 cm tief	52,0 cm tief
wie Abb. spiegelb.	**62442**	**62441**	**62452**	**62451**	**624521** **624522**	**624511** **624512**
Preisgr.						
I	-	-	-	-	-	-
II	-	-	-	-	-	-
III	-	-	-	-	-	-
IV	-	-	-	-	-	-

1 Tür; 3 Schubladen, 1 offenes Fach; 1 Tür

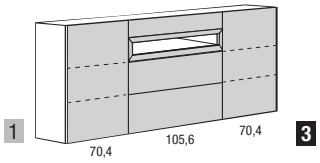

2 Türen; 3 Schubladen, 1 offenes Fach; 1 Tür

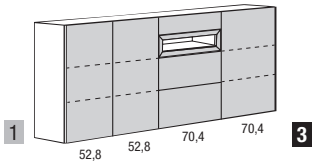

1 Tür; 8 Schubladen; 1 Tür

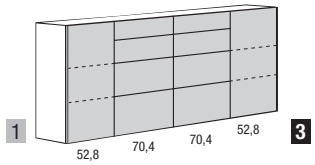

	246,4 cm breit		246,4 cm breit		246,4 cm breit	
	45,0 cm tief	52,0 cm tief	45,0 cm tief	52,0 cm tief	45,0 cm tief	52,0 cm tief
wie Abb. spiegelb.	**62462**	**62461**	**624621** **624622**	**624611** **624612**	**62472**	**62471**
Preisgr.						
I	-	-	-	-	-	-
II	-	-	-	-	-	-
III	-	-	-	-	-	-
IV	-	-	-	-	-	-

Bei Einplanung als Hängeelemente oder gestapelte Elemente:
Max. Belastung je Element: 40 kg

Hängebeschlag

	für 246,4 cm Breite
Werden Elemente als Hängeelemente eingeplant, so ist ein Hängebeschlag zu bestellen. Werden Elemente aufeinander gestapelt, so ist für das/die gestapelte(n) Element(e) nur dann ein Hängebeschlag zu bestellen, wenn das gestapelte Element breiter als das bodenstehende Element ist bzw. versetzt gestapelt wird oder oberhalb eines offenen Glasfachs eingeplant wird.	**4246** -

Metallgestelle und Abdeckplatten

Metallgestelle und Abdeckplatten siehe Seite **90-91**

2 Raster Hängeelemente

Zubehör und Beleuchtung:
siehe Seite **88-93**

2 Raster Hängeelemente
35,2 cm hoch,
33,0 cm tief

zur freien Wandmontage

1 Klappe

	70,4 cm breit	105,6 cm breit	140,8 cm breit
	Klappenanschlag unten	Klappenanschlag unten	Klappenanschlag unten
	33,0 cm tief	33,0 cm tief	33,0 cm tief
	2718	**2098**	**2148**
Preisgr.			
I	-	-	-
II	-	-	-
III	-	-	-
IV	-	-	-

1 Klappe

	70,4 cm breit	105,6 cm breit	140,8 cm breit
	Klappenanschlag oben	Klappenanschlag oben	Klappenanschlag oben
	33,0 cm tief	33,0 cm tief	33,0 cm tief
	2719	**2099**	**2149**
Preisgr.			
I	-	-	-
II	-	-	-
III	-	-	-
IV	-	-	-

1 Glasklappe

	70,4 cm breit	105,6 cm breit	140,8 cm breit
	Klappenanschlag unten	Klappenanschlag unten	Klappenanschlag unten
	33,0 cm tief	33,0 cm tief	33,0 cm tief
	2714	**2094**	**2144**
Preisgr.			
I	-	-	-
II	-	-	-
III	-	-	-
IV	-	-	-

1 Glasklappe

	70,4 cm breit	105,6 cm breit	140,8 cm breit
	Klappenanschlag oben	Klappenanschlag oben	Klappenanschlag oben
	33,0 cm tief	33,0 cm tief	33,0 cm tief
	2715	**2095**	**2145**
Preisgr.			
I	-	-	-
II	-	-	-
III	-	-	-
IV	-	-	-

Belastung der Hängeelemente:
Max. Belastung 15 kg pro Meter:
70,4 cm Breite: 10,0 kg
105,6 cm Breite: 15,0 kg
140,8 cm Breite: 20,0 kg
176,0 cm Breite: 25,0 kg
211,2 cm Breite: 30,0 kg
246,4 cm Breite: 30,0 kg

1 Klappe

	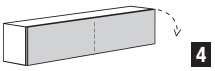 4	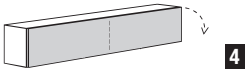 4	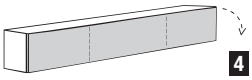 4
	176,0 cm breit	211,2 cm breit	246,4 cm breit
	Klappenanschlag unten	Klappenanschlag unten	Klappenanschlag unten
	33,0 cm tief	33,0 cm tief	33,0 cm tief
	2168 - - - -	**2208** - - - -	**2248** - - - -

1 Klappe

	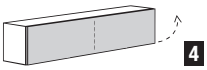 4	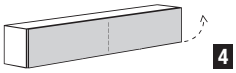 4	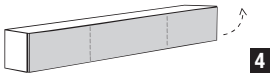 4
	176,0 cm breit	211,2 cm breit	246,4 cm breit
	Klappenanschlag oben	Klappenanschlag oben	Klappenanschlag oben
	33,0 cm tief	33,0 cm tief	33,0 cm tief
	2169 - - - -	**2209** - - - -	**2249** - - - -

1 Glasklappe

	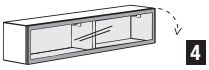 4	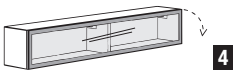 4	
	176,0 cm breit	211,2 cm breit	
	Klappenanschlag unten	Klappenanschlag unten	
	33,0 cm tief	33,0 cm tief	
	2164 - - - -	**2204** - - - -	

1 Glasklappe

	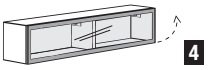 4	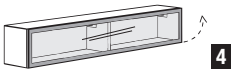 4	
	176,0 cm breit	211,2 cm breit	
	Klappenanschlag oben	Klappenanschlag oben	
	33,0 cm tief	33,0 cm tief	
	2165 - - - -	**2205** - - - -	

Planungs- und Gestaltungshinweise zur freien Aufrasterung bei bodenstehenden Elementen

Planungsschritt 1:

Auswahl des Korpus-Elementes

Korpus-Element bestehend aus einem Korpus (auf 1,8 cm hohen Sockelverstellern – wahlweise auch auf einem Metallgestell oder mit Hängebeschlag) und einer Rückwand; wahlweise auch mit zusätzlicher, oberer Abdeckplatte.

Hinweis:
Es können auch mehrere Korpus-Elemente der gleichen Höhe nebeneinander eingeplant werden.

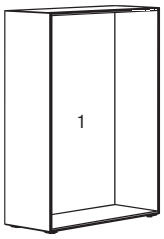

Position	Bausteine	Typen-Nr.
1	**1 Korpuselement** 8 Raster hoch (142,6 cm inkl. 1,8 cm hohen Sockelverstellern), 105,6 cm breit, 42,3 cm tief	**81040**

Planungsschritt 2:

Auswahl der Fronten (Schubladen, Klappen, Türen, offene Fächer für Korpuselemente)

Hinweis:
Zwischen aneinander grenzenden Fronten müssen in der Höhe Konstruktionsböden und in der Breite Mittelseiten eingeplant werden. Werden mehrere Schubladen übereinander eingeplant, muss zwischen den Schubladen kein Konstruktionsboden eingeplant werden. Jedes Fach muss mit einer Front oder einem offenen Fach für Korpuselemente bestückt werden.
Bitte beachten Sie die zusätzlichen Hinweise zu Hängeelementen auf der nächsten Seite.

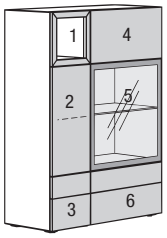

Position	Bausteine	Typen-Nr.
1	**1 offenes Fach für Korpuselement** für 2 Raster Höhe, 35,2 cm Breite und 42,3 cm Tiefe	**2035**
2	**1 Tür für Korpuselement** 4 Raster hoch für 35,2 cm Breite	**40311 L**
3	**2 Schubladen für Korpuselement** 2 Raster hoch für 35,2 cm Breite und 42,3 cm Tiefe	**2301**
4	**1 Schublade für Korpuselement** 2 Raster hoch für 70,4 cm Breite und 42,3 cm Tiefe	**2702**
5	**1 Glastür für Korpuselement** 4 Raster hoch für 70,4 cm Breite	**40742 R**
6	**2 Schubladen für Korpuselement** 2 Raster hoch für 70,4 cm Breite und 42,3 cm Tiefe	**2701**

Planungsschritt 3:

Auswahl der Inneneinteilung (Mittelseiten, Konstruktionsböden, Einlegeböden, Zubehör)

Hinweis:
Mittelseiten, Konstruktions- und Einlegeböden können innerhalb des Rastersystems frei eingeplant werden. Ab der Breite 123,2 cm muss mindestens 1 Mittelseite und bei der Breite 246,4 cm mindestens 2 Mittelseiten eingeplant werden, wobei auf Glasböden keine Mittelseiten einzusetzen sind. Zusätzliche Mittelseiten können eingeplant werden. Zwischen aneinander grenzenden Fronten müssen in der Höhe Konstruktionsböden und in der Breite Mittelseiten eingeplant werden. Werden mehrere Schubladen übereinander eingeplant, muss zwischen den Schubladen kein Konstruktionsboden eingeplant werden.

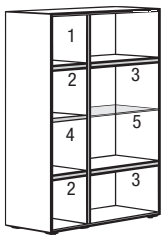

Position	Bausteine	Typen-Nr.
1	**1 Mittelseite für Korpuselement** für 8 Raster Höhe und 42,3 cm Tiefe	**840**
2	**2 Konstruktionsböden für Korpuselement** für 35,2 cm Breite und 42,3 cm Tiefe	**634**
3	**2 Konstruktionsböden für Korpuselement** für 70,4 cm Breite und 42,3 cm Tiefe	**674**
4	**1 Einlegeboden für Korpuselement** für 35,2 cm Breite und 42,3 cm Tiefe	**134**
5	**1 Glas-Einlegeboden für Korpuselement** für 70,4 cm Breite und 42,3 cm Tiefe	**374**

Planungs- und Gestaltungshinweise zur freien Aufrasterung bei bodenstehenden Elementen

Planungsschritt 4:

Auswahl der optionalen Abdeckplatte

Bei jedem Korpus-Element oder jeder Kombination von mehreren Korpus-Elementen kann eine optionale Abdeckplatte eingeplant werden.

Hinweis:
Die Abdeckplatte wird je angefangene 10 cm berechnet. Werden mehrere Korpus-Elemente nebeneinander eingeplant, besteht die Möglichkeit, eine durchgehende Abdeckplatte (bei Holz-/Lack-/Hochglanzlackausführungen durchgehend bis max. 268,0 cm, bei hinterlackierten Glasausführungen und bei Keramikausführungen durchgehend bis max. 299,2 cm) einzuplanen. Zur Vereinfachung muss hier nur die Gesamtbreite der Kombination ermittelt werden.



Position	Bausteine	Typen-Nr.
1	**1 Abdeckplatte aus Keramik** 45,0 cm tief	**11x 3540**

Planungs- und Gestaltungshinweise zur freien Aufrasterung für Hängeelemente, Hänge-Low-, Side- und Highboards

Aus Sicherheitsgründen sind bei einigen Hängeelementen, Hänge-Low-, -Side- und -Highboards feste Mittelseiten erforderlich. Generell gilt: Die maximale durchgehende Fachbreite bei Hängeelementen bis 7 Raster, Hänge-Low-, -Side- und -Highboards beträgt 105,6 cm, bei Hängeelementen ab 8 Raster 70,4 cm. Werden breitere Elemente eingeplant, müssen feste Mittelseiten eingesetzt werden (siehe unten).
Bitte beachten Sie ebenfalls die Hinweise zur maximalen Belastung und die Hinweise zur Wandbeschaffenheit im Kapitel „Wandbeschaffenheit“.

Breiten:
123,2 cm
140,8 cm
158,4 cm
176,0 cm
193,6 cm
211,2 cm

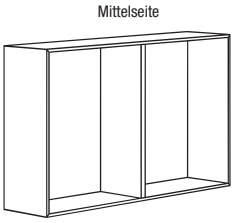

1-3 Raster Lowboards, 4-6 Raster Side- und Highboards sowie 1-7 Raster Elemente in 123,2; 140,8; 158,4; 176,0; 193,6 und 211,2 cm Breite
Es ist zwingend mindestens 1 durchgehende Mittelseite erforderlich.

Breite:
246,4 cm

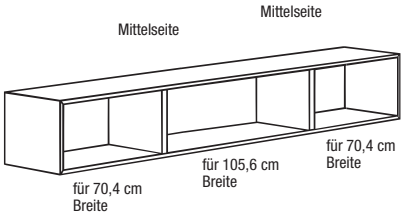

1-3 Raster Lowboards, 4-6 Raster Side- und Highboards sowie 1-7 Raster Elemente in 246,4 cm Breite
Es sind zwingend mindestens 2 durchgehende Mittelseiten erforderlich.

Breiten:
88,0 cm
105,6 cm

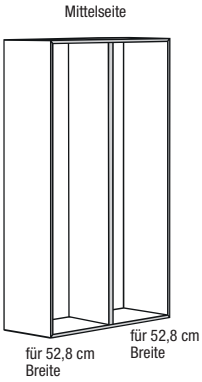

8-12 Raster Elemente in 88,0 und 105,6 cm Breite
Es ist zwingend mindestens 1 durchgehende Mittelseite erforderlich.

Korpuselemente

1 Raster Korpuselemente
17,6 cm hoch
(19,4 cm hoch inkl. 1,8 cm hohen Sockelverstellern)

49,3 cm tiefe 1 Raster Korpuselemente sind nicht als Hängeelemente einplanbar!

Korpuselementtiefen:
30,3; 42,3 cm und 49,3 cm

Korpuselemente bestehend aus Korpus und Rückwand

Mittelseiten, Konstruktions- und Einlegeböden lassen sich innerhalb des Rastersystems frei einplanen.

Bei Einplanung als Hängeelemente oder gestapelte Elemente:
Max. Belastung 15 kg pro Meter:
17,6 cm Breite: 5,0 kg
35,2 cm Breite: 5,0 kg
52,8 cm Breite: 7,5 kg
70,4 cm Breite: 10,0 kg
88,0 cm Breite: 12,5 kg
105,6 cm Breite: 15,0 kg
123,2 cm Breite: 15,0 kg
140,8 cm Breite: 20,0 kg
158,4 cm Breite: 20,0 kg
176,0 cm Breite: 25,0 kg
193,6 cm Breite: 25,0 kg
211,2 cm Breite: 30,0 kg
246,4 cm Breite: 30,0 kg

	35,2 cm breit			52,8 cm breit			70,4 cm breit			105,6 cm breit		
	30,3 cm tief	42,3 cm tief	49,3 cm tief	30,3 cm tief	42,3 cm tief	49,3 cm tief	30,3 cm tief	42,3 cm tief	49,3 cm tief	30,3 cm tief	42,3 cm tief	49,3 cm tief
	13530	**13540**	**13547**	**15230**	**15240**	**15247**	**17030**	**17040**	**17047**	**11030**	**11040**	**11047**
Preisgr.												
I	-	-	-	-	-	-	-	-	-	-	-	-
II	-	-	-	-	-	-	-	-	-	-	-	-
III	-	-	-	-	-	-	-	-	-	-	-	-
IV	-	-	-	-	-	-	-	-	-	-	-	-

2 Raster Korpuselemente
35,2 cm hoch
(37,0 cm hoch inkl. 1,8 cm hohen Sockelverstellern)

49,3 cm tiefe 2 Raster Korpuselemente sind nicht als Hängeelemente einplanbar!

	17,6 cm breit			35,2 cm breit			52,8 cm breit			70,4 cm breit			105,6 cm breit		
	30,3 cm tief	42,3 cm tief	49,3 cm tief	30,3 cm tief	42,3 cm tief	49,3 cm tief	30,3 cm tief	42,3 cm tief	49,3 cm tief	30,3 cm tief	42,3 cm tief	49,3 cm tief	30,3 cm tief	42,3 cm tief	49,3 cm tief
	21830	**21840**	**21847**	**23530**	**23540**	**23547**	**25230**	**25240**	**25247**	**27030**	**27040**	**27047**	**21030**	**21040**	**21047**
Preisgr.															
I	-	-	-	-	-	-	-	-	-	-	-	-	-	-	-
II	-	-	-	-	-	-	-	-	-	-	-	-	-	-	-
III	-	-	-	-	-	-	-	-	-	-	-	-	-	-	-
IV	-	-	-	-	-	-	-	-	-	-	-	-	-	-	-

3 Raster Korpuselemente
52,8 cm hoch
(54,6 cm hoch inkl. 1,8 cm hohen Sockelverstellern)

49,3 cm tiefe 3 Raster Korpuselemente sind nicht als Hängeelemente einplanbar!

	17,6 cm breit			35,2 cm breit			52,8 cm breit			70,4 cm breit			105,6 cm breit		
	30,3 cm tief	42,3 cm tief	49,3 cm tief	30,3 cm tief	42,3 cm tief	49,3 cm tief	30,3 cm tief	42,3 cm tief	49,3 cm tief	30,3 cm tief	42,3 cm tief	49,3 cm tief	30,3 cm tief	42,3 cm tief	49,3 cm tief
	31830	**31840**	**31847**	**33530**	**33540**	**33547**	**35230**	**35240**	**35247**	**37030**	**37040**	**37047**	**31030**	**31040**	**31047**
Preisgr.															
I	-	-	-	-	-	-	-	-	-	-	-	-	-	-	-
II	-	-	-	-	-	-	-	-	-	-	-	-	-	-	-
III	-	-	-	-	-	-	-	-	-	-	-	-	-	-	-
IV	-	-	-	-	-	-	-	-	-	-	-	-	-	-	-

Hängebeschlag

Werden Elemente als Hängeelemente eingeplant, so ist ein Hängebeschlag zu bestellen. Werden Elemente aufeinander gestapelt, so ist für das/die gestapelte(n) Element(e) nur dann ein Hängebeschlag zu bestellen, wenn das gestapelte Element breiter als das bodenstehende Element ist bzw. versetzt gestapelt wird oder oberhalb eines offenen Glasfachs eingeplant wird.

für 17,6 cm Breite	für 35,2 cm Breite	für 52,8 cm Breite	für 70,4 cm Breite	für 105,6 cm Breite
4170	**4352**	**4528**	**4704**	**4105**
-	-	-	-	-

Metallgestelle und Abdeckplatten

Metallgestelle und Abdeckplatten siehe Seite **90-91**

49,3 cm tiefe 1 Raster Korpuselemente sind nicht als Hängeelemente einplanbar!

140,8 cm breit			158,4 cm breit			176,0 cm breit			211,2 cm breit			246,4 cm breit		
30,3 cm tief	42,3 cm tief	49,3 cm tief	30,3 cm tief	42,3 cm tief	49,3 cm tief	30,3 cm tief	42,3 cm tief	49,3 cm tief	30,3 cm tief	42,3 cm tief	49,3 cm tief	30,3 cm tief	42,3 cm tief	49,3 cm tief
11430	**11440**	**11447**	**11530**	**11540**	**11547**	**17630**	**17640**	**17647**	**12130**	**12140**	**12147**	**12430**	**12440**	**12447**
-	-	-	-	-	-	-	-	-	-	-	-	-	-	-
-	-	-	-	-	-	-	-	-	-	-	-	-	-	-
-	-	-	-	-	-	-	-	-	-	-	-	-	-	-
-	-	-	-	-	-	-	-	-	-	-	-	-	-	-

49,3 cm tiefe 2 Raster Korpuselemente sind nicht als Hängeelemente einplanbar!

140,8 cm breit			158,4 cm breit			176,0 cm breit			211,2 cm breit			246,4 cm breit		
30,3 cm tief	42,3 cm tief	49,3 cm tief	30,3 cm tief	42,3 cm tief	49,3 cm tief	30,3 cm tief	42,3 cm tief	49,3 cm tief	30,3 cm tief	42,3 cm tief	49,3 cm tief	30,3 cm tief	42,3 cm tief	49,3 cm tief
21430	**21440**	**21447**	**21530**	**21540**	**21547**	**27630**	**27640**	**27647**	**22130**	**22140**	**22147**	**22430**	**22440**	**22447**
-	-	-	-	-	-	-	-	-	-	-	-	-	-	-
-	-	-	-	-	-	-	-	-	-	-	-	-	-	-
-	-	-	-	-	-	-	-	-	-	-	-	-	-	-
-	-	-	-	-	-	-	-	-	-	-	-	-	-	-

49,3 cm tiefe 3 Raster Korpuselemente sind nicht als Hängeelemente einplanbar!

140,8 cm breit			158,4 cm breit			176,0 cm breit			211,2 cm breit			246,4 cm breit		
30,3 cm tief	42,3 cm tief	49,3 cm tief	30,3 cm tief	42,3 cm tief	49,3 cm tief	30,3 cm tief	42,3 cm tief	49,3 cm tief	30,3 cm tief	42,3 cm tief	49,3 cm tief	30,3 cm tief	42,3 cm tief	49,3 cm tief
31430	**31440**	**31447**	**31530**	**31540**	**31547**	**37630**	**37640**	**37647**	**32130**	**32140**	**32147**	**32430**	**32440**	**32447**
-	-	-	-	-	-	-	-	-	-	-	-	-	-	-
-	-	-	-	-	-	-	-	-	-	-	-	-	-	-
-	-	-	-	-	-	-	-	-	-	-	-	-	-	-
-	-	-	-	-	-	-	-	-	-	-	-	-	-	-

für 140,8 cm Breite	für 158,4 cm Breite	für 176,0 cm Breite	für 211,2 cm Breite	für 246,4 cm Breite
4140	**4150**	**4176**	**4211**	**4246**
-	-	-	-	-

Korpuselemente

4 Raster Korpuselemente
70,4 cm hoch
(72,2 cm hoch inkl. 1,8 cm hohen Sockelverstellern)

Korpuselementtiefen:
30,3; 42,3 cm und 49,3 cm

Korpuselemente bestehend aus Korpus und Rückwand

Mittelseiten, Konstruktions- und Einlegeböden lassen sich innerhalb des Rastersystems frei einplanen.

Bei Einplanung als Hängeelemente oder gestapelte Elemente:
Max. Belastung 15 kg pro Meter:
17,6 cm Breite: 5,0 kg
35,2 cm Breite: 5,0 kg
52,8 cm Breite: 7,5 kg
70,4 cm Breite: 10,0 kg
88,0 cm Breite: 12,5 kg
105,6 cm Breite: 15,0 kg
123,2 cm Breite: 15,0 kg
140,8 cm Breite: 20,0 kg
158,4 cm Breite: 20,0 kg
176,0 cm Breite: 25,0 kg
193,6 cm Breite: 25,0 kg
211,2 cm Breite: 30,0 kg
246,4 cm Breite: 30,0 kg

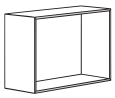

	17,6 cm breit			35,2 cm breit			52,8 cm breit			70,4 cm breit			105,6 cm breit		
	30,3 cm tief	42,3 cm tief	49,3 cm tief	30,3 cm tief	42,3 cm tief	49,3 cm tief	30,3 cm tief	42,3 cm tief	49,3 cm tief	30,3 cm tief	42,3 cm tief	49,3 cm tief	30,3 cm tief	42,3 cm tief	49,3 cm tief
	41830	**41840**	**41847**	**43530**	**43540**	**43547**	**45230**	**45240**	**45247**	**47030**	**47040**	**47047**	**41030**	**41040**	**41047**
Preisgr.															
I	-	-	-	-	-	-	-	-	-	-	-	-	-	-	-
II	-	-	-	-	-	-	-	-	-	-	-	-	-	-	-
III	-	-	-	-	-	-	-	-	-	-	-	-	-	-	-
IV	-	-	-	-	-	-	-	-	-	-	-	-	-	-	-

5 Raster Korpuselemente
88,0 cm hoch
(89,8 cm hoch inkl. 1,8 cm hohen Sockelverstellern)

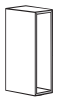

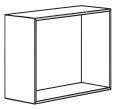

	17,6 cm breit			35,2 cm breit			52,8 cm breit			70,4 cm breit			105,6 cm breit		
	30,3 cm tief	42,3 cm tief	49,3 cm tief	30,3 cm tief	42,3 cm tief	49,3 cm tief	30,3 cm tief	42,3 cm tief	49,3 cm tief	30,3 cm tief	42,3 cm tief	49,3 cm tief	30,3 cm tief	42,3 cm tief	49,3 cm tief
	51830	**51840**	**51847**	**53530**	**53540**	**53547**	**55230**	**55240**	**55247**	**57030**	**57040**	**57047**	**51030**	**51040**	**51047**
Preisgr.															
I	-	-	-	-	-	-	-	-	-	-	-	-	-	-	-
II	-	-	-	-	-	-	-	-	-	-	-	-	-	-	-
III	-	-	-	-	-	-	-	-	-	-	-	-	-	-	-
IV	-	-	-	-	-	-	-	-	-	-	-	-	-	-	-

6 Raster Korpuselemente
105,6 cm hoch
(107,4 cm hoch inkl. 1,8 cm hohen Sockelverstellern)

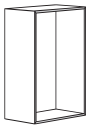


	17,6 cm breit			35,2 cm breit			52,8 cm breit			70,4 cm breit			105,6 cm breit		
	30,3 cm tief	42,3 cm tief	49,3 cm tief	30,3 cm tief	42,3 cm tief	49,3 cm tief	30,3 cm tief	42,3 cm tief	49,3 cm tief	30,3 cm tief	42,3 cm tief	49,3 cm tief	30,3 cm tief	42,3 cm tief	49,3 cm tief
	61830	**61840**	**61847**	**63530**	**63540**	**63547**	**65230**	**65240**	**65247**	**67030**	**67040**	**67047**	**61030**	**61040**	**61047**
Preisgr.															
I	-	-	-	-	-	-	-	-	-	-	-	-	-	-	-
II	-	-	-	-	-	-	-	-	-	-	-	-	-	-	-
III	-	-	-	-	-	-	-	-	-	-	-	-	-	-	-
IV	-	-	-	-	-	-	-	-	-	-	-	-	-	-	-

Hängebeschlag

Werden Elemente als Hängeelemente eingeplant, so ist ein Hängebeschlag zu bestellen. Werden Elemente aufeinander gestapelt, so ist für das/die gestapelte(n) Element(e) nur dann ein Hängebeschlag zu bestellen, wenn das gestapelte Element breiter als das bodenstehende Element ist bzw. versetzt gestapelt wird oder oberhalb eines offenen Glasfachs eingeplant wird.

	für 17,6 cm Breite	für 35,2 cm Breite	für 52,8 cm Breite	für 70,4 cm Breite	für 105,6 cm Breite
	4170 -	**4352** -	**4528** -	**4704** -	**4105** -

Metallgestelle und Abdeckplatten

Metallgestelle und Abdeckplatten siehe Seite **90-91**

Auslieferungshinweise: 1 2
Beachten Sie bitte hierzu die Informationen auf den Programmeinführungsseiten.

Montagehinweise für Hängeelemente: 3 4
Beachten Sie bitte hierzu unbedingt die Informationen und Hinweise im Kapitel „Wandbeschaffenheit"!

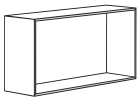
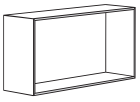
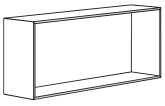
1 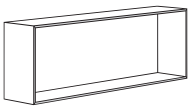
1 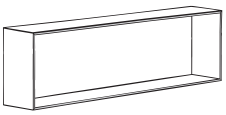

	140,8 cm breit			158,4 cm breit			176,0 cm breit			211,2 cm breit			246,4 cm breit		
	30,3 cm tief	42,3 cm tief	49,3 cm tief	30,3 cm tief	42,3 cm tief	49,3 cm tief	30,3 cm tief	42,3 cm tief	49,3 cm tief	30,3 cm tief	42,3 cm tief	49,3 cm tief	30,3 cm tief	42,3 cm tief	49,3 cm tief
	41430	**41440**	**41447**	**41530**	**41540**	**41547**	**47630**	**47640**	**47647**	**42130**	**42140**	**42147**	**42430**	**42440**	**42447**
	-	-	-	-	-	-	-	-	-	-	-	-	-	-	-
	-	-	-	-	-	-	-	-	-	-	-	-	-	-	-
	-	-	-	-	-	-	-	-	-	-	-	-	-	-	-
	-	-	-	-	-	-	-	-	-	-	-	-	-	-	-

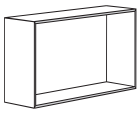
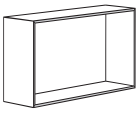
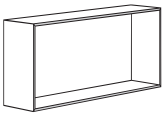
1 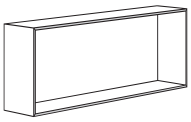
1 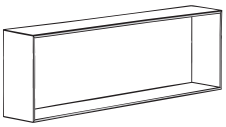

	140,8 cm breit			158,4 cm breit			176,0 cm breit			211,2 cm breit			246,4 cm breit		
	30,3 cm tief	42,3 cm tief	49,3 cm tief	30,3 cm tief	42,3 cm tief	49,3 cm tief	30,3 cm tief	42,3 cm tief	49,3 cm tief	30,3 cm tief	42,3 cm tief	49,3 cm tief	30,3 cm tief	42,3 cm tief	49,3 cm tief
	51430	**51440**	**51447**	**51530**	**51540**	**51547**	**57630**	**57640**	**57647**	**52130**	**52140**	**52147**	**52430**	**52440**	**52447**
	-	-	-	-	-	-	-	-	-	-	-	-	-	-	-
	-	-	-	-	-	-	-	-	-	-	-	-	-	-	-
	-	-	-	-	-	-	-	-	-	-	-	-	-	-	-
	-	-	-	-	-	-	-	-	-	-	-	-	-	-	-

1 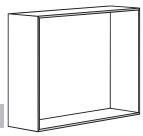
1 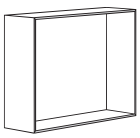
1 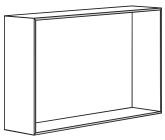
1 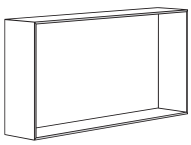
1 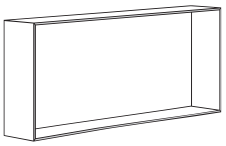

	140,8 cm breit			158,4 cm breit			176,0 cm breit			211,2 cm breit			246,4 cm breit		
	30,3 cm tief	42,3 cm tief	49,3 cm tief	30,3 cm tief	42,3 cm tief	49,3 cm tief	30,3 cm tief	42,3 cm tief	49,3 cm tief	30,3 cm tief	42,3 cm tief	49,3 cm tief	30,3 cm tief	42,3 cm tief	49,3 cm tief
	61430	**61440**	**61447**	**61530**	**61540**	**61547**	**61730**	**61740**	**61747**	**62130**	**62140**	**62147**	**62430**	**62440**	**62447**
	-	-	-	-	-	-	-	-	-	-	-	-	-	-	-
	-	-	-	-	-	-	-	-	-	-	-	-	-	-	-
	-	-	-	-	-	-	-	-	-	-	-	-	-	-	-
	-	-	-	-	-	-	-	-	-	-	-	-	-	-	-

	für 140,8 cm Breite	für 158,4 cm Breite	für 176,0 cm Breite	für 211,2 cm Breite	für 246,4 cm Breite
	4140	**4150**	**4176**	**4211**	**4246**
	-	-	-	-	-

Korpuselemente

49,3 cm tiefe 8-12 Raster Korpuselemente sind nicht als Hängeelemente einplanbar!

Auslieferungshinweise:
Beachten Sie bitte hierzu die Informationen auf den Programmeinführungsseiten. 1 2

8 Raster Korpuselemente
140,8 cm hoch
(142,6 cm hoch inkl. 1,8 cm hohen Sockelverstellern)

Korpuselementtiefen:
30,3; 42,3 cm und 49,3 cm

Korpuselemente bestehend aus Korpus und Rückwand

Mittelseiten, Konstruktions- und Einlegeböden lassen sich innerhalb des Rastersystems frei einplanen.

Bei Einplanung als Hängeelemente oder gestapelte Elemente:
Max. Belastung je Element: 40 kg

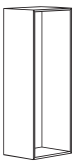

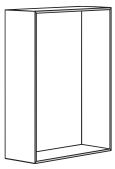

	17,6 cm breit			35,2 cm breit			52,8 cm breit			70,4 cm breit			105,6 cm breit 1		
	30,3 cm tief	42,3 cm tief	49,3 cm tief	30,3 cm tief	42,3 cm tief	49,3 cm tief	30,3 cm tief	42,3 cm tief	49,3 cm tief	30,3 cm tief	42,3 cm tief	49,3 cm tief	30,3 cm tief	42,3 cm tief	49,3 cm tief
	81830	**81840**	**81847**	**83530**	**83540**	**83547**	**85230**	**85240**	**85247**	**87030**	**87040**	**87047**	**81030**	**81040**	**81047**
Preisgr.															
I	-	-	-	-	-	-	-	-	-	-	-	-	-	-	-
II	-	-	-	-	-	-	-	-	-	-	-	-	-	-	-
III	-	-	-	-	-	-	-	-	-	-	-	-	-	-	-
IV	-	-	-	-	-	-	-	-	-	-	-	-	-	-	-

10 Raster Korpuselemente
176,0 cm hoch
(177,8 cm hoch inkl. 1,8 cm hohen Sockelverstellern)

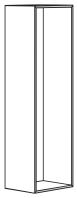
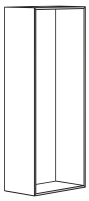
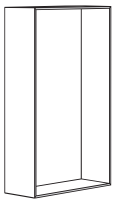

	17,6 cm breit			35,2 cm breit			52,8 cm breit			70,4 cm breit			105,6 cm breit 1		
	30,3 cm tief	42,3 cm tief	49,3 cm tief	30,3 cm tief	42,3 cm tief	49,3 cm tief	30,3 cm tief	42,3 cm tief	49,3 cm tief	30,3 cm tief	42,3 cm tief	49,3 cm tief	30,3 cm tief	42,3 cm tief	49,3 cm tief
	101830	**101840**	**101847**	**103530**	**103540**	**103547**	**105230**	**105240**	**105247**	**107030**	**107040**	**107047**	**101030**	**101040**	**101047**
Preisgr.															
I	-	-	-	-	-	-	-	-	-	-	-	-	-	-	-
II	-	-	-	-	-	-	-	-	-	-	-	-	-	-	-
III	-	-	-	-	-	-	-	-	-	-	-	-	-	-	-
IV	-	-	-	-	-	-	-	-	-	-	-	-	-	-	-

12 Raster Korpuselemente
211,2 cm hoch
(213,0 cm hoch inkl. 1,8 cm hohen Sockelverstellern)

12 Raster Korpuselemente sind nicht als Hängeelemente einplanbar!

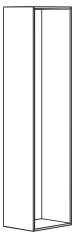
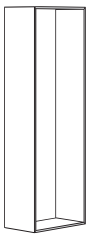


	17,6 cm breit			35,2 cm breit			52,8 cm breit			70,4 cm breit			105,6 cm breit 1		
	30,3 cm tief	42,3 cm tief	49,3 cm tief	30,3 cm tief	42,3 cm tief	49,3 cm tief	30,3 cm tief	42,3 cm tief	49,3 cm tief	30,3 cm tief	42,3 cm tief	49,3 cm tief	30,3 cm tief	42,3 cm tief	49,3 cm tief
	121830	**121840**	**121847**	**123530**	**123540**	**123547**	**125230**	**125240**	**125247**	**127030**	**127040**	**127047**	**121030**	**121040**	**121047**
Preisgr.															
I	-	-	-	-	-	-	-	-	-	-	-	-	-	-	-
II	-	-	-	-	-	-	-	-	-	-	-	-	-	-	-
III	-	-	-	-	-	-	-	-	-	-	-	-	-	-	-
IV	-	-	-	-	-	-	-	-	-	-	-	-	-	-	-

Hängebeschlag

Werden Elemente als Hängeelemente eingeplant, so ist ein Hängebeschlag zu bestellen. Werden Elemente aufeinander gestapelt, so ist für das/die gestapelte(n) Element(e) nur dann ein Hängebeschlag zu bestellen, wenn das gestapelte Element breiter als das bodenstehende Element ist bzw. versetzt gestapelt wird oder oberhalb eines offenen Glasfachs eingeplant wird.

	für 17,6 cm Breite		für 35,2 cm Breite		für 52,8 cm Breite		für 70,4 cm Breite		für 105,6 cm Breite	
	4170 -		**4352** -		**4528** -		**4704** -		**4105** -	

Metallgestelle und Abdeckplatten

Metallgestelle und Abdeckplatten siehe Seite **90-91**

Korpuselemente für Medien-Lowboards

2 und 3 Raster Korpusse für Medien-Lowboards
35,2 bzw. 52,8 cm hoch (37,0 bzw. 54,6 cm hoch inkl. 1,8 cm hohen Sockelverstellern),
52,0 cm tief

Alle Korpuselemente inkl. 1 stoffbespannte Klappe und 1 Schublade

Abdeckplatte an der Hinterkante mit Kabelabdeckung in Chrom hochglänzend

inkl. Kabeldurchlass mittig in Rückwand hinter Klappe pro Fach

Max. Belastung: 40 kg

Korpuselemente für Medien-Lowboards sind nicht als Hängeelemente einplanbar!

2 Raster Korpuselemente

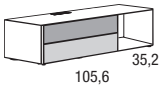

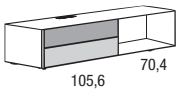

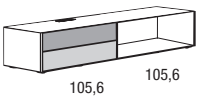

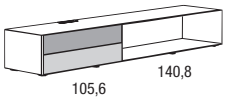

	140,8 cm breit	176,0 cm breit	211,2 cm breit	246,4 cm breit
wie Abb. spiegelb.	**214491** **214492**	**276491** **276492**	**221491** **221492**	**224491** **224492**
Preisgr.				
I	-	-	-	-
II	-	-	-	-
III	-	-	-	-
IV	-	-	-	-

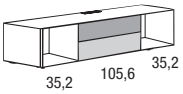

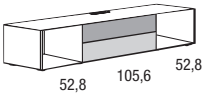

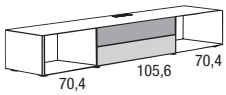

		176,0 cm breit	211,2 cm breit	246,4 cm breit
		27649	**22149**	**22449**
Preisgr.				
I		-	-	-
II		-	-	-
III		-	-	-
IV		-	-	-

3 Raster Korpuselemente

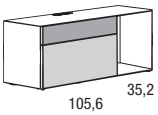

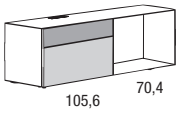

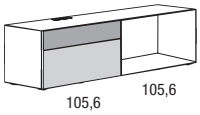

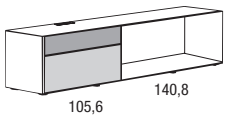

	140,8 cm breit	176,0 cm breit	211,2 cm breit	246,4 cm breit
wie Abb. spiegelb.	**314491** **314492**	**376491** **376492**	**321491** **321492**	**324491** **324492**
Preisgr.				
I	-	-	-	-
II	-	-	-	-
III	-	-	-	-
IV	-	-	-	-

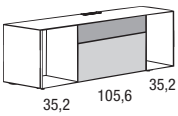

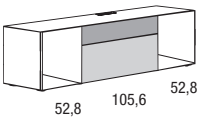

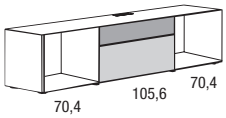

		176,0 cm breit	211,2 cm breit	246,4 cm breit
		37649	**32149**	**32449**
Preisgr.				
I		-	-	-
II		-	-	-
III		-	-	-
IV		-	-	-

Metallgestelle und Abdeckplatten

Metallgestelle und Abdeckplatten siehe Seite **90-91**

Mittelseiten für Korpuselemente

Mittelseiten für Korpuselemente
3,8 cm stark

Tiefen: 28,0 cm (für 30,3 cm Tiefe), 40,0 cm (für 42,3 cm Tiefe) bzw. 47,0 cm (für 49,3 cm Tiefe)

zur freien Einplanung in Korpuselemente innerhalb des Rastersystems

Nicht auf bzw. unter Glas-Einlegeböden einsetzbar!

	für 1 Raster Höhe			für 2 Raster Höhe			für 3 Raster Höhe		
	für 30,3 cm Tiefe	für 42,3 cm Tiefe	für 49,3 cm Tiefe	für 30,3 cm Tiefe	für 42,3 cm Tiefe	für 49,3 cm Tiefe	für 30,3 cm Tiefe	für 42,3 cm Tiefe	für 49,3 cm Tiefe
	130	**140**	**147**	**230**	**240**	**247**	**330**	**340**	**347**
Preisgr.									
I	-	-	-	-	-	-	-	-	-
II	-	-	-	-	-	-	-	-	-
III	-	-	-	-	-	-	-	-	-
IV	-	-	-	-	-	-	-	-	-

	für 4 Raster Höhe			für 5 Raster Höhe			für 6 Raster Höhe		
	für 30,3 cm Tiefe	für 42,3 cm Tiefe	für 49,3 cm Tiefe	für 30,3 cm Tiefe	für 42,3 cm Tiefe	für 49,3 cm Tiefe	für 30,3 cm Tiefe	für 42,3 cm Tiefe	für 49,3 cm Tiefe
	430	**440**	**447**	**530**	**540**	**547**	**630**	**640**	**647**
Preisgr.									
I	-	-	-	-	-	-	-	-	-
II	-	-	-	-	-	-	-	-	-
III	-	-	-	-	-	-	-	-	-
IV	-	-	-	-	-	-	-	-	-

	für 8 Raster Höhe			für 10 Raster Höhe			für 12 Raster Höhe		
	für 30,3 cm Tiefe	für 42,3 cm Tiefe	für 49,3 cm Tiefe	für 30,3 cm Tiefe	für 42,3 cm Tiefe	für 49,3 cm Tiefe	für 30,3 cm Tiefe	für 42,3 cm Tiefe	für 49,3 cm Tiefe
	830	**840**	**847**	**1030**	**1040**	**1047**	**1230**	**1240**	**1247**
Preisgr.									
I	-	-	-	-	-	-	-	-	-
II	-	-	-	-	-	-	-	-	-
III	-	-	-	-	-	-	-	-	-
IV	-	-	-	-	-	-	-	-	-

Konstruktionsböden für Korpuselemente

Konstruktionsböden für Korpuselemente
3,8 cm stark

Tiefen: 28,0 cm (für 30,3 cm Tiefe), 40,0 cm (für 42,3 cm Tiefe) bzw. 47,0 cm (für 49,3 cm Tiefe)

zur freien Einplanung in Korpuselemente innerhalb des Rastersystems

Grenzen in der Höhe unterschiedliche Fronten wie z.B. Schubladen, Klappen oder Türen aneinander, müssen an dieser Stelle Konstruktionsböden eingeplant werden. Werden mehrere Schubladen übereinander eingeplant, muss zwischen den Schubladen kein Konstruktionsboden eingeplant werden.

	für 17,6 cm Breite			für 35,2 cm Breite			für 52,8 cm Breite			für 70,4 cm Breite			für 105,6 cm Breite		
	für 30,3 cm Tiefe	für 42,3 cm Tiefe	für 49,3 cm Tiefe	für 30,3 cm Tiefe	für 42,3 cm Tiefe	für 49,3 cm Tiefe	für 30,3 cm Tiefe	für 42,3 cm Tiefe	für 49,3 cm Tiefe	für 30,3 cm Tiefe	für 42,3 cm Tiefe	für 49,3 cm Tiefe	für 30,3 cm Tiefe	für 42,3 cm Tiefe	für 49,3 cm Tiefe
	623	**624**	**627**	**633**	**634**	**637**	**653**	**654**	**657**	**673**	**674**	**677**	**6103**	**6104**	**6107**
Preisgr.															
I	-	-	-	-	-	-	-	-	-	-	-	-	-	-	-
II	-	-	-	-	-	-	-	-	-	-	-	-	-	-	-
III	-	-	-	-	-	-	-	-	-	-	-	-	-	-	-
IV	-	-	-	-	-	-	-	-	-	-	-	-	-	-	-

Einlegeböden für Korpuselemente – hinter Türen

Einlegeböden für Korpuselemente – hinter Türen
1,9 cm stark (2,9 cm stark für 105,6 cm Breite)

Tiefen: 27,5 cm (für 30,3 cm Tiefe), 39,5 cm (für 42,3 cm Tiefe) bzw. 46,5 cm (für 49,3 cm Tiefe)

zur freien Einplanung in Korpuselemente innerhalb des Rastersystems

	für 17,6 cm Breite			für 35,2 cm Breite			für 52,8 cm Breite			für 70,4 cm Breite			für 105,6 cm Breite		
	für 30,3 cm Tiefe	für 42,3 cm Tiefe	für 49,3 cm Tiefe	für 30,3 cm Tiefe	für 42,3 cm Tiefe	für 49,3 cm Tiefe	für 30,3 cm Tiefe	für 42,3 cm Tiefe	für 49,3 cm Tiefe	für 30,3 cm Tiefe	für 42,3 cm Tiefe	für 49,3 cm Tiefe	für 30,3 cm Tiefe	für 42,3 cm Tiefe	für 49,3 cm Tiefe
	123	**124**	**127**	**133**	**134**	**137**	**153**	**154**	**157**	**173**	**174**	**177**	**1103**	**1104**	**1107**
Preisgr.															
I	-	-	-	-	-	-	-	-	-	-	-	-	-	-	-
II	-	-	-	-	-	-	-	-	-	-	-	-	-	-	-
III	-	-	-	-	-	-	-	-	-	-	-	-	-	-	-
IV	-	-	-	-	-	-	-	-	-	-	-	-	-	-	-

Glas-Einlegeböden für Korpuselemente – hinter Türen

Glas-Einlegeböden (Klarglas) für Korpuselemente – hinter Türen
0,8 cm stark

Tiefen: 27,5 cm (für 30,3 cm Tiefe), 39,5 cm (für 42,3 cm Tiefe) bzw. 46,5 cm (für 49,3 cm Tiefe)

zur Einplanung in Korpuselemente. Glasböden müssen zwischen Mittel- bzw. Korpusseiten eingeplant werden. Auf/unter Glasböden können keine Mittelseiten eingeplant werden.

	für 17,6 cm Breite			für 35,2 cm Breite			für 52,8 cm Breite			für 70,4 cm Breite		
	für 30,3 cm Tiefe	für 42,3 cm Tiefe	für 49,3 cm Tiefe	für 30,3 cm Tiefe	für 42,3 cm Tiefe	für 49,3 cm Tiefe	für 30,3 cm Tiefe	für 42,3 cm Tiefe	für 49,3 cm Tiefe	für 30,3 cm Tiefe	für 42,3 cm Tiefe	für 49,3 cm Tiefe
	323	**324**	**327**	**333**	**334**	**337**	**353**	**354**	**357**	**373**	**374**	**377**
	-	-	-	-	-	-	-	-	-	-	-	-

Einlegeböden für Korpuselemente – hinter Klappen

Einlegeböden für Korpuselemente – hinter Klappen
1,9 cm stark (2,9 cm stark für 105,6 cm Breite)

Tiefen: 21,5 cm (für 30,3 cm Tiefe), 33,5 cm (für 42,3 cm Tiefe) bzw. 40,5 cm (für 49,3 cm Tiefe)

zur freien Einplanung in Korpuselemente innerhalb des Rastersystems

	für 35,2 cm Breite			für 52,8 cm Breite			für 70,4 cm Breite			für 105,6 cm Breite		
	für 30,3 cm Tiefe	für 42,3 cm Tiefe	für 49,3 cm Tiefe	für 30,3 cm Tiefe	für 42,3 cm Tiefe	für 49,3 cm Tiefe	für 30,3 cm Tiefe	für 42,3 cm Tiefe	für 49,3 cm Tiefe	für 30,3 cm Tiefe	für 42,3 cm Tiefe	für 49,3 cm Tiefe
	1338	**1348**	**1378**	**1538**	**1548**	**1578**	**1738**	**1748**	**1778**	**11038**	**11048**	**11078**
Preisgr.												
I	-	-	-	-	-	-	-	-	-	-	-	-
II	-	-	-	-	-	-	-	-	-	-	-	-
III	-	-	-	-	-	-	-	-	-	-	-	-
IV	-	-	-	-	-	-	-	-	-	-	-	-

Glas-Einlegeböden für Korpuselemente – hinter Klappen

Glas-Einlegeböden (Klarglas) für Korpuselemente – hinter Klappen
0,8 cm stark

Tiefen: 21,5 cm (für 30,3 cm Tiefe), 33,5 cm (für 42,3 cm Tiefe) bzw. 40,5 cm (für 49,3 cm Tiefe)

zur Einplanung in Korpuselemente. Glasböden müssen zwischen Mittel- bzw. Korpusseiten eingeplant werden. Auf/unter Glasböden können keine Mittelseiten eingeplant werden.

	für 35,2 cm Breite			für 52,8 cm Breite			für 70,4 cm Breite		
	für 30,3 cm Tiefe	für 42,3 cm Tiefe	für 49,3 cm Tiefe	für 30,3 cm Tiefe	für 42,3 cm Tiefe	für 49,3 cm Tiefe	für 30,3 cm Tiefe	für 42,3 cm Tiefe	für 49,3 cm Tiefe
	3338	**3348**	**3378**	**3538**	**3548**	**3578**	**3738**	**3748**	**3778**
	-	-	-	-	-	-	-	-	-

offene Fächer für Korpuselemente

LED-Lichtleiste für offene Fächer siehe Seite **92**

offene Fächer für Korpuselemente

zur Bestückung von **1 Raster (bzw. 2, 4 oder 6 Raster) offenen Bereichen** der 30,3; 42,3 und 49,3 cm tiefen Korpuselemente

1 Raster hoch = 17,2 cm
2 Raster hoch = 34,8 cm
4 Raster hoch = 70,0 cm
6 Raster hoch = 105,2 cm

inkl. Innenkorpus mit Rückwand

Einzuplanen zwischen Konstruktionsböden und Mittelseiten/ Korpusaußenseiten

1 Raster hoch

Nutzbare Innenmaße:
Höhe: 9,4 cm
Tiefe: 26,2; 38,2; 45,2 cm

	Breite: 27,0 cm			Breite: 44,5 cm			Breite: 62,2 cm			Breite: 97,4 cm		
	für 35,2 cm Breite			für 52,8 cm Breite			für 70,4 cm Breite			für 105,6 cm Breite		
	für 30,3 cm Tiefe	für 42,3 cm Tiefe	für 49,3 cm Tiefe	für 30,3 cm Tiefe	für 42,3 cm Tiefe	für 49,3 cm Tiefe	für 30,3 cm Tiefe	für 42,3 cm Tiefe	für 49,3 cm Tiefe	für 30,3 cm Tiefe	für 42,3 cm Tiefe	für 49,3 cm Tiefe
	1835	**1035**	**1535**	**1852**	**1052**	**1552**	**1870**	**1070**	**1570**	**18105**	**10105**	**15105**
Preisgr.												
I	-	-	-	-	-	-	-	-	-	-	-	-
II	-	-	-	-	-	-	-	-	-	-	-	-
III	-	-	-	-	-	-	-	-	-	-	-	-
IV	-	-	-	-	-	-	-	-	-	-	-	-

2 Raster hoch

Nutzbare Innenmaße:
Höhe: 27,0 cm
Tiefe: 26,2; 38,2; 45,2 cm

	Breite: 9,4 cm			Breite: 27,0 cm			Breite: 44,5 cm			Breite: 62,2 cm			Breite: 97,4 cm		
	für 17,6 cm Breite			für 35,2 cm Breite			für 52,8 cm Breite			für 70,4 cm Breite			für 105,6 cm Breite		
	für 30,3 cm Tiefe	für 42,3 cm Tiefe	für 49,3 cm Tiefe	für 30,3 cm Tiefe	für 42,3 cm Tiefe	für 49,3 cm Tiefe	für 30,3 cm Tiefe	für 42,3 cm Tiefe	für 49,3 cm Tiefe	für 30,3 cm Tiefe	für 42,3 cm Tiefe	für 49,3 cm Tiefe	für 30,3 cm Tiefe	für 42,3 cm Tiefe	für 49,3 cm Tiefe
	2825	**2025**	**2525**	**2835**	**2035**	**2535**	**2852**	**2052**	**2552**	**2870**	**2070**	**2570**	**28105**	**20105**	**25105**
Preisgr.															
I	-	-	-	-	-	-	-	-	-	-	-	-	-	-	-
II	-	-	-	-	-	-	-	-	-	-	-	-	-	-	-
III	-	-	-	-	-	-	-	-	-	-	-	-	-	-	-
IV	-	-	-	-	-	-	-	-	-	-	-	-	-	-	-

4 Raster hoch

Nutzbare Innenmaße:
Höhe: 62,2 cm
Tiefe: 26,2; 38,2; 45,2 cm

	Breite: 9,4 cm			Breite: 27,0 cm			Breite: 44,5 cm			Breite: 62,2 cm			Breite: 97,4 cm		
	für 17,6 cm Breite			für 35,2 cm Breite			für 52,8 cm Breite			für 70,4 cm Breite			für 105,6 cm Breite		
	für 30,3 cm Tiefe	für 42,3 cm Tiefe	für 49,3 cm Tiefe	für 30,3 cm Tiefe	für 42,3 cm Tiefe	für 49,3 cm Tiefe	für 30,3 cm Tiefe	für 42,3 cm Tiefe	für 49,3 cm Tiefe	für 30,3 cm Tiefe	für 42,3 cm Tiefe	für 49,3 cm Tiefe	für 30,3 cm Tiefe	für 42,3 cm Tiefe	für 49,3 cm Tiefe
	4825	**4025**	**4525**	**4835**	**4035**	**4535**	**4852**	**4052**	**4552**	**4870**	**4070**	**4570**	**48105**	**40105**	**45105**
Preisgr.															
I	-	-	-	-	-	-	-	-	-	-	-	-	-	-	-
II	-	-	-	-	-	-	-	-	-	-	-	-	-	-	-
III	-	-	-	-	-	-	-	-	-	-	-	-	-	-	-
IV	-	-	-	-	-	-	-	-	-	-	-	-	-	-	-

6 Raster hoch

Nutzbare Innenmaße:
Höhe: 97,4 cm
Tiefe: 26,2; 38,2; 45,2 cm

	Breite: 9,4 cm			Breite: 27,0 cm			Breite: 44,5 cm		
	für 17,6 cm Breite			für 35,2 cm Breite			für 52,8 cm Breite		
	für 30,3 cm Tiefe	für 42,3 cm Tiefe	für 49,3 cm Tiefe	für 30,3 cm Tiefe	für 42,3 cm Tiefe	für 49,3 cm Tiefe	für 30,3 cm Tiefe	für 42,3 cm Tiefe	für 49,3 cm Tiefe
	6825	**6025**	**6525**	**6835**	**6035**	**6535**	**6852**	**6052**	**6552**
Preisgr.									
I	-	-	-	-	-	-	-	-	-
II	-	-	-	-	-	-	-	-	-
III	-	-	-	-	-	-	-	-	-
IV	-	-	-	-	-	-	-	-	-

Einlegeböden für offene Fächer

Einlegeböden für offene Fächer
1,9 cm stark

Tiefen: 26,2 cm (für 30,3 cm Tiefe), 38,2 cm (für 42,3 cm Tiefe) bzw. 45,2 cm (für 49,3 cm Tiefe)

zur freien Einplanung in offene Fächer innerhalb des Rastersystems

	für 17,6 cm Breite			für 35,2 cm Breite			für 52,8 cm Breite			für 70,4 cm Breite			für 105,6 cm Breite		
	für 30,3 cm Tiefe	für 42,3 cm Tiefe	für 49,3 cm Tiefe	für 30,3 cm Tiefe	für 42,3 cm Tiefe	für 49,3 cm Tiefe	für 30,3 cm Tiefe	für 42,3 cm Tiefe	für 49,3 cm Tiefe	für 30,3 cm Tiefe	für 42,3 cm Tiefe	für 49,3 cm Tiefe	für 30,3 cm Tiefe	für 42,3 cm Tiefe	für 49,3 cm Tiefe
	523	**524**	**527**	**533**	**534**	**537**	**553**	**554**	**557**	**573**	**574**	**577**	**513**	**514**	**517**
Preisgr.															
I	-	-	-	-	-	-	-	-	-	-	-	-	-	-	-
II	-	-	-	-	-	-	-	-	-	-	-	-	-	-	-
III	-	-	-	-	-	-	-	-	-	-	-	-	-	-	-
IV	-	-	-	-	-	-	-	-	-	-	-	-	-	-	-

Glas-Einlegeböden für offene Fächer

Glas-Einlegeböden (Klarglas) für offene Fächer
0,8 cm stark

Tiefen: 26,0 cm (für 30,3 cm Tiefe), 38,0 cm (für 42,3 cm Tiefe) bzw. 45,0 cm (für 49,3 cm Tiefe)

zur freien Einplanung in offene Fächer innerhalb des Rastersystems

	für 17,6 cm Breite			für 35,2 cm Breite			für 52,8 cm Breite			für 70,4 cm Breite			für 105,6 cm Breite		
	für 30,3 cm Tiefe	für 42,3 cm Tiefe	für 49,3 cm Tiefe	für 30,3 cm Tiefe	für 42,3 cm Tiefe	für 49,3 cm Tiefe	für 30,3 cm Tiefe	für 42,3 cm Tiefe	für 49,3 cm Tiefe	für 30,3 cm Tiefe	für 42,3 cm Tiefe	für 49,3 cm Tiefe	für 30,3 cm Tiefe	für 42,3 cm Tiefe	für 49,3 cm Tiefe
	223	**224**	**227**	**233**	**234**	**237**	**253**	**254**	**257**	**273**	**274**	**277**	**213**	**214**	**217**
	-	-	-	-	-	-	-	-	-	-	-	-	-	-	-

Metallgestelle

Metallgestell A
12,8 cm hoch; für 42,3 cm und 49,3 cm Tiefe;
Chrom hochglänzend

Elemente, Low-, Side- und Highboards sowie Korpuselemente können wahlweise auf ein Metallgestell eingeplant werden (bei Raumteilern bis max. 6 Raster Korpushöhe). In diesem Fall entfallen die Sockelversteller.

für 105,6 cm Breite		für 140,8 cm Breite	
für 42,3 cm Tiefe	für 49,3 cm Tiefe	für 42,3 cm Tiefe	für 49,3 cm Tiefe
4012	**5012**	**4412**	**5412**
-	-	-	-

	für 158,4 cm Breite		für 176,0 cm Breite		für 211,2 cm Breite		für 246,4 cm Breite	
	für 42,3 cm Tiefe	für 49,3 cm Tiefe	für 42,3 cm Tiefe	für 49,3 cm Tiefe	für 42,3 cm Tiefe	für 49,3 cm Tiefe	für 42,3 cm Tiefe	für 49,3 cm Tiefe
	4512	**5512**	**4712**	**5712**	**4112**	**5112**	**4612**	**5612**
	-	-	-	-	-	-	-	-

Metallgestell B
24,5 cm hoch; für 30,3 cm, 42,3 cm und 49,3 cm Tiefe;
wahlweise in Strukturlack anthrazit (Preisgruppe I) oder Chrom hochglänzend (Preisgruppe II)

Elemente, Low-, Side- und Highboards sowie Korpuselemente können wahlweise auf ein Metallgestell eingeplant werden (bei Raumteilern bis max. 6 Raster Korpushöhe). In diesem Fall entfallen die Sockelversteller.

	für 17,6 / 35,2 / 52,8 / 70,4 cm Breite			für 105,6 cm Breite			für 140,8 cm Breite		
	für 30,3 cm Tiefe	für 42,3 cm Tiefe	für 49,3 cm Tiefe	für 30,3 cm Tiefe	für 42,3 cm Tiefe	für 49,3 cm Tiefe	für 30,3 cm Tiefe	für 42,3 cm Tiefe	für 49,3 cm Tiefe
	3703	**4703**	**5703**	**3013**	**4013**	**5013**	**3413**	**4413**	**5413**
Preisgr.									
I	-	-	-	-	-	-	-	-	-
II	-	-	-	-	-	-	-	-	-

	für 158,4 cm Breite			für 176,0 cm Breite			für 211,2 cm Breite			für 246,4 cm Breite		
	für 30,3 cm Tiefe	für 42,3 cm Tiefe	für 49,3 cm Tiefe	für 30,3 cm Tiefe	für 42,3 cm Tiefe	für 49,3 cm Tiefe	für 30,3 cm Tiefe	für 42,3 cm Tiefe	für 49,3 cm Tiefe	für 30,3 cm Tiefe	für 42,3 cm Tiefe	für 49,3 cm Tiefe
	3513	**4513**	**5513**	**3713**	**4713**	**5713**	**3113**	**4113**	**5113**	**3613**	**4613**	**5613**
Preisgr.												
I	-	-	-	-	-	-	-	-	-	-	-	-
II	-	-	-	-	-	-	-	-	-	-	-	-

Abdeckplatten

Abdeckplatte
2,9 cm stark; 33,0 cm, 45,0 cm oder 52,0 cm tief, bzw. 47,9 oder 54,9 cm tief für Raumteiler

Alle (Korpus-) Elemente, Low-, Side- und Highboards können mit einer zusätzlichen Abdeckplatte ausgestattet werden. Eine zusätzliche Abdeckplatte ist aus optischen Gründen zu empfehlen, wenn die (Korpus-) Elemente, Low-, Side- und Highboards zwischen Wangen eingeplant/mit Wangen umbaut werden.
Die Abdeckplatte wird je angefangene 10 cm berechnet. Zur Vereinfachung muss hier nur die Gesamtbreite der Kombination ermittelt werden. Die Abdeckplatten sind durchgehend bis max. 268,0 cm Breite.

Preis je angefangene 10 cm:

	33,0 cm tief	45,0 cm tief	52,0 cm tief	47,9 cm tief (für Raumteiler)	54,9 cm tief (für Raumteiler)
	3515	**3510**	**3517**	**3610**	**3617**
Preisgr.					
I	-	-	-	-	-
II	-	-	-	-	-
III	-	-	-	-	-
IV	-	-	-	-	-

Abdeckplatte
1,0 cm stark; 33,0 cm, 45,0 cm oder 52,0 cm tief, bzw. 47,9 oder 54,9 cm tief für Raumteiler

Alle (Korpus-) Elemente, Low-, Side- und Highboards können mit einer zusätzlichen Abdeckplatte ausgestattet werden.
Die Abdeckplatte wird je angefangene 10 cm berechnet. Zur Vereinfachung muss hier nur die Gesamtbreite der Kombination ermittelt werden. Die Abdeckplatten sind durchgehend bis max. 268,0 cm Breite.

Preis je angefangene 10 cm:

	33,0 cm tief	45,0 cm tief	52,0 cm tief	47,9 cm tief (für Raumteiler)	54,9 cm tief (für Raumteiler)
	3525	**3520**	**3527**	**3620**	**3627**
Preisgr.					
I	-	-	-	-	-
II	-	-	-	-	-
III	-	-	-	-	-
IV	-	-	-	-	-

Abdeckplatte aus hinterlackiertem Glas
0,8 cm stark; 33,0 cm, 45,0 cm oder 52,0 cm tief, bzw. 47,9 oder 54,9 cm tief für Raumteiler

Alle (Korpus-) Elemente, Low-, Side- und Highboards können mit einer zusätzlichen Abdeckplatte ausgestattet werden.
Die Abdeckplatte wird je angefangene 10 cm berechnet. Zur Vereinfachung muss hier nur die Gesamtbreite der Kombination ermittelt werden. Die Abdeckplatten sind durchgehend bis max. 299,2 cm Breite.

Bitte geben Sie bei der Bestellung unbedingt die gewünschte Ausführung an!

Preis je angefangene 10 cm:

	33,0 cm tief	45,0 cm tief	52,0 cm tief	47,9 cm tief (für Raumteiler)	54,9 cm tief (für Raumteiler)
	3535	**3530**	**3537**	**3630**	**3637**
	-	-	-	-	-

Abdeckplatte aus Keramik
0,6 cm stark; 33,0 cm, 45,0 cm oder 52,0 cm tief, bzw. 47,9 oder 54,9 cm tief für Raumteiler

Alle (Korpus-) Elemente, Low-, Side- und Highboards können mit einer zusätzlichen Abdeckplatte ausgestattet werden.
Die Abdeckplatte wird je angefangene 10 cm berechnet. Zur Vereinfachung muss hier nur die Gesamtbreite der Kombination ermittelt werden. Die Abdeckplatten sind durchgehend bis max. 299,2 cm Breite.

Bitte geben Sie bei der Bestellung unbedingt die gewünschte Ausführung an!

Preis je angefangene 10 cm:

	33,0 cm tief	45,0 cm tief	52,0 cm tief	47,9 cm tief (für Raumteiler)	54,9 cm tief (für Raumteiler)
	3545	**3540**	**3547**	**3640**	**3647**
	-	-	-	-	-

1 und 2 Raster Schubladen

Schubladen
1 Raster hoch = 17,2 cm
2 Raster hoch = 34,8 cm

Frontstärke: 2,3 cm

einzuplanen zwischen Konstruktionsböden und Mittelseiten/ Korpusaußenseiten

Grenzen in der Höhe unterschiedliche Fronten wie z.B. Schubladen, Klappen oder Türen aneinander, müssen an dieser Stelle Konstruktionsböden eingeplant werden. Werden mehrere Schubladen übereinander eingeplant, muss zwischen den Schubladen kein Konstruktionsboden eingeplant werden.

1 Raster hoch — 1 Schublade

	für 35,2 cm Breite			für 52,8 cm Breite			für 70,4 cm Breite			für 105,6 cm Breite		
	für 30,3 cm Tiefe	für 42,3 cm Tiefe	für 49,3 cm Tiefe	für 30,3 cm Tiefe	für 42,3 cm Tiefe	für 49,3 cm Tiefe	für 30,3 cm Tiefe	für 42,3 cm Tiefe	für 49,3 cm Tiefe	für 30,3 cm Tiefe	für 42,3 cm Tiefe	für 49,3 cm Tiefe
	1331	**1301**	**1371**	**1531**	**1501**	**1571**	**1731**	**1701**	**1771**	**11031**	**11001**	**11071**
Preisgr.												
I	-	-	-	-	-	-	-	-	-	-	-	-
II	-	-	-	-	-	-	-	-	-	-	-	-
III	-	-	-	-	-	-	-	-	-	-	-	-
IV	-	-	-	-	-	-	-	-	-	-	-	-

2 Raster hoch — 1 Schublade

	für 35,2 cm Breite			für 52,8 cm Breite			für 70,4 cm Breite			für 105,6 cm Breite		
	für 30,3 cm Tiefe	für 42,3 cm Tiefe	für 49,3 cm Tiefe	für 30,3 cm Tiefe	für 42,3 cm Tiefe	für 49,3 cm Tiefe	für 30,3 cm Tiefe	für 42,3 cm Tiefe	für 49,3 cm Tiefe	für 30,3 cm Tiefe	für 42,3 cm Tiefe	für 49,3 cm Tiefe
	2332	**2302**	**2372**	**2532**	**2502**	**2572**	**2732**	**2702**	**2772**	**21032**	**21002**	**21072**
Preisgr.												
I	-	-	-	-	-	-	-	-	-	-	-	-
II	-	-	-	-	-	-	-	-	-	-	-	-
III	-	-	-	-	-	-	-	-	-	-	-	-
IV	-	-	-	-	-	-	-	-	-	-	-	-

2 Raster hoch — unten eine 1 Raster Schublade mit 2 Raster Blende, oben eine 1 Raster Innenschublade

	für 35,2 cm Breite			für 52,8 cm Breite			für 70,4 cm Breite			für 105,6 cm Breite		
	für 30,3 cm Tiefe	für 42,3 cm Tiefe	für 49,3 cm Tiefe	für 30,3 cm Tiefe	für 42,3 cm Tiefe	für 49,3 cm Tiefe	für 30,3 cm Tiefe	für 42,3 cm Tiefe	für 49,3 cm Tiefe	für 30,3 cm Tiefe	für 42,3 cm Tiefe	für 49,3 cm Tiefe
	431	**401**	**471**	**432**	**402**	**472**	**433**	**403**	**473**	**434**	**404**	**474**
Preisgr.												
I	-	-	-	-	-	-	-	-	-	-	-	-
II	-	-	-	-	-	-	-	-	-	-	-	-
III	-	-	-	-	-	-	-	-	-	-	-	-
IV	-	-	-	-	-	-	-	-	-	-	-	-

2 Raster hoch — 2 Schubladen

	für 35,2 cm Breite			für 52,8 cm Breite			für 70,4 cm Breite			für 105,6 cm Breite		
	für 30,3 cm Tiefe	für 42,3 cm Tiefe	für 49,3 cm Tiefe	für 30,3 cm Tiefe	für 42,3 cm Tiefe	für 49,3 cm Tiefe	für 30,3 cm Tiefe	für 42,3 cm Tiefe	für 49,3 cm Tiefe	für 30,3 cm Tiefe	für 42,3 cm Tiefe	für 49,3 cm Tiefe
	2331	**2301**	**2371**	**2531**	**2501**	**2571**	**2731**	**2701**	**2771**	**21031**	**21001**	**21071**
Preisgr.												
I	-	-	-	-	-	-	-	-	-	-	-	-
II	-	-	-	-	-	-	-	-	-	-	-	-
III	-	-	-	-	-	-	-	-	-	-	-	-
IV	-	-	-	-	-	-	-	-	-	-	-	-

Fronten für Korpus-Elemente

1 und 2 Raster Klappen

Klappen
1 Raster hoch = 17,2 cm
2 Raster hoch = 34,8 cm

Frontstärke: 2,3 cm

einzuplanen zwischen Konstruktionsböden und Mittelseiten/ Korpusaußenseiten

Grenzen in der Höhe unterschiedliche Fronten wie z.B. Schubladen, Klappen oder Türen aneinander, müssen an dieser Stelle Konstruktionsböden eingeplant werden. Werden mehrere Schubladen übereinander eingeplant, muss zwischen den Schubladen kein Konstruktionsboden eingeplant werden.

1 Raster hoch — 1 Klappe — 1 stoffbespannte Klappe

	für 35,2 cm Breite	für 52,8 cm Breite	für 70,4 cm Breite	für 105,6 cm Breite	für 105,6 cm Breite
	Klappenanschlag unten	Klappenanschlag unten	Klappenanschlag unten	Klappenanschlag unten	Klappenanschlag unten
	1308	**1508**	**1708**	**11008**	**1188**
Preisgr.					
I	-	-	-	-	
II	-	-	-	-	
III	-	-	-	-	
IV	-	-	-	-	-

2 Raster hoch — 1 Klappe — 1 stoffbespannte Klappe

	für 35,2 cm Breite	für 52,8 cm Breite	für 70,4 cm Breite	für 105,6 cm Breite	für 105,6 cm Breite
	Klappenanschlag unten	Klappenanschlag unten	Klappenanschlag unten	Klappenanschlag unten	Klappenanschlag unten
	2308	**2508**	**2708**	**21008**	**2188**
Preisgr.					
I	-	-	-	-	
II	-	-	-	-	
III	-	-	-	-	
IV	-	-	-	-	-

2 Raster hoch — 1 Klappe

	für 35,2 cm Breite	für 52,8 cm Breite	für 70,4 cm Breite	für 105,6 cm Breite
	Klappenanschlag oben	Klappenanschlag oben	Klappenanschlag oben	Klappenanschlag oben
	2309	**2509**	**2709**	**21009**
Preisgr.				
I	-	-	-	-
II	-	-	-	-
III	-	-	-	-
IV	-	-	-	-

2 Raster hoch — 1 Glasklappe

	für 35,2 cm Breite	für 52,8 cm Breite	für 70,4 cm Breite	für 105,6 cm Breite
	Klappenanschlag unten	Klappenanschlag unten	Klappenanschlag unten	Klappenanschlag unten
	2304	**2504**	**2704**	**21004**
	-	-	-	-

2 Raster hoch — 1 Glasklappe

	für 35,2 cm Breite	für 52,8 cm Breite	für 70,4 cm Breite	für 105,6 cm Breite
	Klappenanschlag oben	Klappenanschlag oben	Klappenanschlag oben	Klappenanschlag oben
	2305	**2505**	**2705**	**21005**
	-	-	-	-

1 Klappe

für 140,8 cm Breite		für 176,0 cm Breite	für 211,2 cm Breite	für 246,4 cm Breite
Klappenanschlag unten		Klappenanschlag unten	Klappenanschlag unten	Klappenanschlag unten
11408		**11708**	**12108**	**12408**
-		-	-	-
-		-	-	-
-		-	-	-
-		-	-	-

1 Klappe

für 140,8 cm Breite		für 176,0 cm Breite	für 211,2 cm Breite	für 246,4 cm Breite
Klappenanschlag unten		Klappenanschlag unten	Klappenanschlag unten	Klappenanschlag unten
21408		**21708**	**22108**	**22408**
-		-	-	-
-		-	-	-
-		-	-	-
-		-	-	-

1 Klappe

für 140,8 cm Breite		für 176,0 cm Breite	für 211,2 cm Breite	für 246,4 cm Breite
Klappenanschlag oben		Klappenanschlag oben	Klappenanschlag oben	Klappenanschlag oben
21409		**21709**	**22109**	**22409**
-		-	-	-
-		-	-	-
-		-	-	-
-		-	-	-

1 Glasklappe

für 140,8 cm Breite		für 176,0 cm Breite	für 211,2 cm Breite	
Klappenanschlag unten		Klappenanschlag unten	Klappenanschlag unten	
21404		**21704**	**22104**	
-		-	-	

1 Glasklappe

für 140,8 cm Breite		für 176,0 cm Breite	für 211,2 cm Breite	
Klappenanschlag oben		Klappenanschlag oben	Klappenanschlag oben	
21405		**21705**	**22105**	
-		-	-	

Fronten für Korpus-Elemente

2 - 4 Raster Türen

Türen
2 Raster hoch = 34,8 cm
3 Raster hoch = 52,4 cm
4 Raster hoch = 70,0 cm

Frontstärke: 2,3 cm

einzuplanen zwischen Konstruktionsböden und Mittelseiten/ Korpusaußenseiten

Grenzen in der Höhe unterschiedliche Fronten wie z.B. Schubladen, Klappen oder Türen aneinander, müssen an dieser Stelle Konstruktionböden eingeplant werden. Werden mehrere Schubladen übereinander eingeplant, muss zwischen den Schubladen kein Konstruktionsboden eingeplant werden.

2 Raster hoch — 1 Tür

	L	L		
	für 17,6 cm Breite	für 35,2 cm Breite		
	20111 L **20112 R**	**20311 L** **20312 R**		
Preisgr.				
I	-	-		
II	-	-		
III	-	-		
IV	-	-		

3 Raster hoch — 1 Tür

	L	L	L	
	für 17,6 cm Breite	für 35,2 cm Breite	für 52,8 cm Breite	
	30111 L **30112 R**	**30311 L** **30312 R**	**30511 L** **30512 R**	
Preisgr.				
I	-	-	-	
II	-	-	-	
III	-	-	-	
IV	-	-	-	

4 Raster hoch — 1 Tür

	L	L	L	L
	für 17,6 cm Breite	für 35,2 cm Breite	für 52,8 cm Breite	für 70,4 cm Breite
	40111 L **40112 R**	**40311 L** **40312 R**	**40511 L** **40512 R**	**40711 L** **40712 R**
Preisgr.				
I	-	-	-	-
II	-	-	-	-
III	-	-	-	-
IV	-	-	-	-

4 Raster hoch — 1 Glastür

		L	L	L
		für 35,2 cm Breite	für 52,8 cm Breite	für 70,4 cm Breite
		40341 L **40342 R**	**40541 L** **40542 R**	**40741 L** **40742 R**
		-	-	-

L/R = Türanschlag links/rechts

5 Raster Türen

Türen
5 Raster hoch = 87,6 cm

Frontstärke: 2,3 cm

einzuplanen zwischen Konstruktionsböden und Mittelseiten/ Korpusaußenseiten

Grenzen in der Höhe unterschiedliche Fronten wie z.B. Schubladen, Klappen oder Türen aneinander, müssen an dieser Stelle Konstruktionböden eingeplant werden. Werden mehrere Schubladen übereinander eingeplant, muss zwischen den Schubladen kein Konstruktionsboden eingeplant werden.

	1 Tür			
	L	L	L	L
	für 17,6 cm Breite	für 35,2 cm Breite	für 52,8 cm Breite	für 70,4 cm Breite
	50111 L **50112 R**	**50311 L** **50312 R**	**50511 L** **50512 R**	**50711 L** **50712 R**
Preisgr.				
I	-	-	-	-
II	-	-	-	-
III	-	-	-	-
IV	-	-	-	-

	1 Glastür		
	L	L	L
	für 35,2 cm Breite	für 52,8 cm Breite	für 70,4 cm Breite
	50341 L **50342 R**	**50541 L** **50542 R**	**50741 L** **50742 R**
	-	-	-

L/R = Türanschlag links/rechts

Fronten für Korpus-Elemente

6 Raster Türen

Türen
6 Raster hoch = 105,2 cm

Frontstärke: 2,3 cm

einzuplanen zwischen Konstruktionsböden und Mittelseiten/ Korpusaußenseiten

Grenzen in der Höhe unterschiedliche Fronten wie z.B. Schubladen, Klappen oder Türen aneinander, müssen an dieser Stelle Konstruktionböden eingeplant werden. Werden mehrere Schubladen übereinander eingeplant, muss zwischen den Schubladen kein Konstruktionsboden eingeplant werden.

	1 Tür			
	L	L	 L	L
	für 17,6 cm Breite	für 35,2 cm Breite	für 52,8 cm Breite	für 70,4 cm Breite
Preisgr.	**60111 L** **60112 R**	**60311 L** **60312 R**	**60511 L** **60512 R**	**60711 L** **60712 R**
I	-	-	-	-
II	-	-	-	-
III	-	-	-	-
IV	-	-	-	-
		1 Glastür		
		L	L	L
		für 35,2 cm Breite	für 52,8 cm Breite	für 70,4 cm Breite
		60341 L **60342 R**	**60541 L** **60542 R**	**60741 L** **60742 R**
		-	-	-
		1 Glastür/Tür		
		L	L	L
		für 35,2 cm Breite	für 52,8 cm Breite	für 70,4 cm Breite
Preisgr.		**61341 L** **61342 R**	**61541 L** **61542 R**	**61741 L** **61742 R**
I		-	-	-
II		-	-	-
III		-	-	-
IV		-	-	-
			1 Glastür/Tür	
			L	L
			für 52,8 cm Breite	für 70,4 cm Breite
wie Abb. (L) spiegelb. (R) **Preisgr.**			**62541 L** **62542 R**	**62741 L** **62742 R**
I			-	-
II			-	-
III			-	-
IV			-	-

L/R = Türanschlag links/rechts

8 Raster Türen

Türen
8 Raster hoch = 140,4 cm

Frontstärke: 2,3 cm

einzuplanen zwischen Konstruktionsböden und Mittelseiten/ Korpusaußenseiten

Grenzen in der Höhe unterschiedliche Fronten wie z.B. Schubladen, Klappen oder Türen aneinander, müssen an dieser Stelle Konstruktionböden eingeplant werden. Werden mehrere Schubladen übereinander eingeplant, muss zwischen den Schubladen kein Konstruktionsboden eingeplant werden.

1 Tür







	für 17,6 cm Breite	für 35,2 cm Breite	für 52,8 cm Breite	für 70,4 cm Breite
	80111 L **80112 R**	**80311 L** **80312 R**	**80511 L** **80512 R**	**80711 L** **80712 R**
Preisgr.				
I	-	-	-	-
II	-	-	-	-
III	-	-	-	-
IV	-	-	-	-

1 Glastür

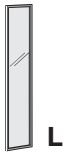

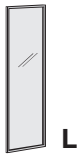

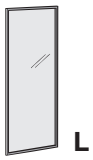

		für 35,2 cm Breite	für 52,8 cm Breite	für 70,4 cm Breite
		80341 L **80342 R**	**80541 L** **80542 R**	**80741 L** **80742 R**
		-	-	-

1 Glastür/Tür

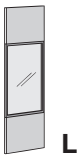

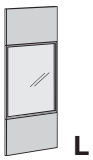

		für 35,2 cm Breite	für 52,8 cm Breite	für 70,4 cm Breite
		81341 L **81342 R**	**81541 L** **81542 R**	**81741 L** **81742 R**
Preisgr.				
I		-	-	-
II		-	-	-
III		-	-	-
IV		-	-	-

1 Glastür/Tür

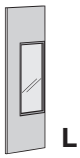

			für 52,8 cm Breite	für 70,4 cm Breite
wie Abb. (L) spiegelb. (R) **Preisgr.**			**82541 L** **82542 R**	**82741 L** **82742 R**
I			-	-
II			-	-
III			-	-
IV			-	-

L/R = Türanschlag links/rechts

10 Raster Türen

Türen
10 Raster hoch = 175,6 cm

Frontstärke: 2,3 cm

einzuplanen zwischen Konstruktionsböden und Mittelseiten/ Korpusaußenseiten

Grenzen in der Höhe unterschiedliche Fronten wie z.B. Schubladen, Klappen oder Türen aneinander, müssen an dieser Stelle Konstruktionböden eingeplant werden. Werden mehrere Schubladen übereinander eingeplant, muss zwischen den Schubladen kein Konstruktionsboden eingeplant werden.

1 Tür

	für 17,6 cm Breite	für 35,2 cm Breite	für 52,8 cm Breite	für 70,4 cm Breite
	100111 L **100112 R**	**100311 L** **100312 R**	**100511 L** **100512 R**	**100711 L** **100712 R**
Preisgr.				
I	-	-	-	-
II	-	-	-	-
III	-	-	-	-
IV	-	-	-	-

1 Glastür

		für 35,2 cm Breite	für 52,8 cm Breite	für 70,4 cm Breite
		100341 L **100342 R**	**100541 L** **100542 R**	**100741 L** **100742 R**
		-	-	-

1 Glastür/Tür

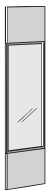

		für 35,2 cm Breite	für 52,8 cm Breite	für 70,4 cm Breite
		101341 L **101342 R**	**101541 L** **101542 R**	**101741 L** **101742 R**
Preisgr.				
I		-	-	-
II		-	-	-
III		-	-	-
IV		-	-	-

1 Glastür/Tür

			für 52,8 cm Breite	für 70,4 cm Breite
wie Abb. (L) spiegelb. (R)			**102541 L** **102542 R**	**102741 L** **102742 R**
Preisgr.				
I			-	-
II			-	-
III			-	-
IV			-	-

L/R = Türanschlag links/rechts

12 Raster Türen

Türen
12 Raster hoch = 210,8 cm

Frontstärke: 2,3 cm

einzuplanen zwischen Konstruktionsböden und Mittelseiten/ Korpusaußenseiten

Grenzen in der Höhe unterschiedliche Fronten wie z.B. Schubladen, Klappen oder Türen aneinander, müssen an dieser Stelle Konstruktionböden eingeplant werden. Werden mehrere Schubladen übereinander eingeplant, muss zwischen den Schubladen kein Konstruktionsboden eingeplant werden.

1 Tür





	für 17,6 cm Breite	für 35,2 cm Breite	für 52,8 cm Breite	für 70,4 cm Breite
	120111 L **120112 R**	**120311 L** **120312 R**	**120511 L** **120512 R**	**120711 L** **120712 R**
Preisgr.				
I	-	-	-	-
II	-	-	-	-
III	-	-	-	-
IV	-	-	-	-

1 Glastür

		für 35,2 cm Breite	für 52,8 cm Breite	für 70,4 cm Breite
		120341 L **120342 R**	**120541 L** **120542 R**	**120741 L** **120742 R**
		-	-	-

1 Glastür/Tür

		für 35,2 cm Breite	für 52,8 cm Breite	für 70,4 cm Breite
		121341 L **121342 R**	**121541 L** **121542 R**	**121741 L** **121742 R**
Preisgr.				
I		-	-	-
II		-	-	-
III		-	-	-
IV		-	-	-

1 Glastür/Tür

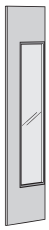

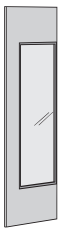

			für 52,8 cm Breite	für 70,4 cm Breite
wie Abb. (L) spiegelb. (R) **Preisgr.**			**122541 L** **122542 R**	**122741 L** **122742 R**
I			-	-
II			-	-
III			-	-
IV			-	-

L/R = Türanschlag links/rechts

Rückwandverblendungen (Raumteiler)

Rückwandverblendungen (Raumteiler)
(Korpus-) Elemente, Low-, Side- und Highboards können wahlweise auch als Raumteiler geplant werden. In diesem Fall muss zusätzlich eine Rückwandverblendung bestellt werden.

Furnierrichtung bei 1 und 2 Raster Höhe horizontal und ab 3 Raster Höhe vertikal.

Rückwandverblendungen

1 Raster hoch = 17,2 cm
2 Raster hoch = 34,8 cm
3 Raster hoch = 52,4 cm
4 Raster hoch = 70,0 cm
5 Raster hoch = 87,6 cm
6 Raster hoch = 105,2 cm

Elemente, die frei in den Raum geplant werden (Raumteiler), müssen mit einer Rückwandverblendung ausgestattet werden.

1 Raster hoch

		für 35,2 cm Breite	für 52,8 cm Breite	für 70,4 cm Breite	für 105,6 cm Breite
		1930	**1950**	**1970**	**19100**
Preisgr.					
I		-	-	-	-
II		-	-	-	-
III		-	-	-	-
IV		-	-	-	-

2 Raster hoch

	für 17,6 cm Breite	für 35,2 cm Breite	für 52,8 cm Breite	für 70,4 cm Breite	für 105,6 cm Breite
	2910	**2930**	**2950**	**2970**	**29100**
Preisgr.					
I	-	-	-	-	-
II	-	-	-	-	-
III	-	-	-	-	-
IV	-	-	-	-	-

2 Raster hoch

		für 35,2 cm Breite	für 52,8 cm Breite	für 70,4 cm Breite	für 105,6 cm Breite
		2931	**2951**	**2971**	**29101**
Preisgr.					
I		-	-	-	-
II		-	-	-	-
III		-	-	-	-
IV		-	-	-	-

3 Raster hoch

	für 17,6 cm Breite	für 35,2 cm Breite	für 52,8 cm Breite	für 70,4 cm Breite	für 105,6 cm Breite
	3910	**3930**	**3950**	**3970**	**39100**
Preisgr.					
I	-	-	-	-	-
II	-	-	-	-	-
III	-	-	-	-	-
IV	-	-	-	-	-

Wichtige Hinweise:
Low-, Side- und Highboards in 45,0 und 52,0 cm Tiefe und 1 bis 6 Raster (Korpus-) Elemente, die als Einzeltype oder in einer Kombination aus mehreren Einzeltypen mindestens 140,8 cm breit sind, sind als Raumteiler einplanbar. Bei fest definierten Einzeltypen als Raumteiler werden die Rückwände in Türenoptik verkleidet, wenn im Auftrag nichts anderes vermerkt ist. Die Rückwandverblendung ist bei 6 Raster Höhe ab einer Breite von 105,6 cm in der Mitte geteilt. Auf Wunsch können bei der freien Aufrasterung (freie Möbelplanung) die Rückwände elementbezogen (z.B. wie Frontaufteilung) frei geplant werden. Dieses ist deutlich im Auftrag anzugeben.

Für die 158,4 cm Breite verwenden Sie bitte Rückwandverblendungen in 52,8; 70,4 und 105,6 cm Breite.

für 140,8 cm Breite	für 158,4 cm Breite	für 176,0 cm Breite	für 211,2 cm Breite	für 246,4 cm Breite
19140 - - - -		**19170** - - - -	**19210** - - - -	**19240** - - - -

Für die 158,4 cm Breite verwenden Sie bitte Rückwandverblendungen in 52,8; 70,4 und 105,6 cm Breite.

für 140,8 cm Breite	für 158,4 cm Breite	für 176,0 cm Breite	für 211,2 cm Breite	für 246,4 cm Breite
29140 - - - -		**29170** - - - -	**29210** - - - -	**29240** - - - -

Für die 158,4 cm Breite verwenden Sie bitte Rückwandverblendungen in 52,8; 70,4 und 105,6 cm Breite.

für 140,8 cm Breite	für 158,4 cm Breite	für 176,0 cm Breite	für 211,2 cm Breite	für 246,4 cm Breite
39140 - - - -		**39170** - - - -	**39210** - - - -	**39240** - - - -

Rückwandverblendungen (Raumteiler)

Rückwandverblendungen (Raumteiler)
(Korpus-) Elemente, Low-, Side- und Highboards können wahlweise auch als Raumteiler geplant werden. In diesem Fall muss zusätzlich eine Rückwandverblendung bestellt werden.

Furnierrichtung bei 1 und 2 Raster Höhe horizontal und ab 3 Raster Höhe vertikal.

Rückwandverblendungen

1 Raster hoch = 17,2 cm
2 Raster hoch = 34,8 cm
3 Raster hoch = 52,4 cm
4 Raster hoch = 70,0 cm
5 Raster hoch = 87,6 cm
6 Raster hoch = 105,2 cm

Elemente, die frei in den Raum geplant werden (Raumteiler), müssen mit einer Rückwandverblendung ausgestattet werden.

4 Raster hoch



	für 17,6 cm Breite	für 35,2 cm Breite	für 52,8 cm Breite	für 70,4 cm Breite	für 105,6 cm Breite
	4910	**4930**	**4950**	**4970**	**49100**
Preisgr.					
I	-	-	-	-	-
II	-	-	-	-	-
III	-	-	-	-	-
IV	-	-	-	-	-

5 Raster hoch

	für 17,6 cm Breite	für 35,2 cm Breite	für 52,8 cm Breite	für 70,4 cm Breite	für 105,6 cm Breite
	5910	**5930**	**5950**	**5970**	**59100**
Preisgr.					
I	-	-	-	-	-
II	-	-	-	-	-
III	-	-	-	-	-
IV	-	-	-	-	-

6 Raster hoch

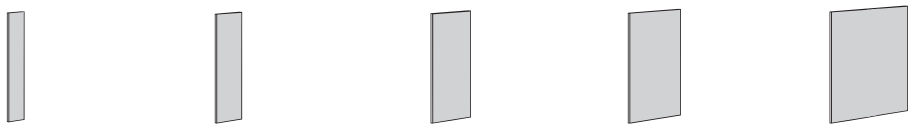

	für 17,6 cm Breite	für 35,2 cm Breite	für 52,8 cm Breite	für 70,4 cm Breite	für 105,6 cm Breite
	6910	**6930**	**6950**	**6970**	**69100**
Preisgr.					
I	-	-	-	-	-
II	-	-	-	-	-
III	-	-	-	-	-
IV	-	-	-	-	-

Wichtige Hinweise:
Low-, Side- und Highboards in 45,0 und 52,0 cm Tiefe und 1 bis 6 Raster (Korpus-) Elemente, die als Einzeltype oder in einer Kombination aus mehreren Einzeltypen mindestens 140,8 cm breit sind, sind als Raumteiler einplanbar. Bei fest definierten Einzeltypen als Raumteiler werden die Rückwände in Türenoptik verkleidet, wenn im Auftrag nichts anderes vermerkt ist. Die Rückwandverblendung ist bei 6 Raster Höhe ab einer Breite von 105,6 cm in der Mitte geteilt. Auf Wunsch können bei der freien Aufrasterung (freie Möbelplanung) die Rückwände elementbezogen (z.B. wie Frontaufteilung) frei geplant werden. Dieses ist deutlich im Auftrag anzugeben.

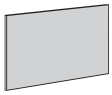

Für die 158,4 cm Breite verwenden Sie bitte Rückwandverblendungen in 52,8; 70,4 und 105,6 cm Breite.

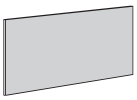

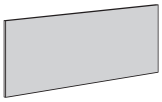

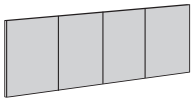

für 140,8 cm Breite	für 158,4 cm Breite	für 176,0 cm Breite	für 211,2 cm Breite	für 246,4 cm Breite
49140		**49170**	**49210**	**49240**
-		-	-	-
-		-	-	-
-		-	-	-
-		-	-	-

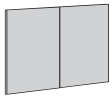

Für die 158,4 cm Breite verwenden Sie bitte Rückwandverblendungen in 52,8; 70,4 und 105,6 cm Breite.

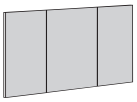

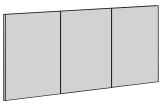

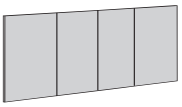

für 140,8 cm Breite	für 158,4 cm Breite	für 176,0 cm Breite	für 211,2 cm Breite	für 246,4 cm Breite
59140		**59170**	**59210**	**59240**
-		-	-	-
-		-	-	-
-		-	-	-
-		-	-	-

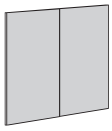

Für die 158,4 cm Breite verwenden Sie bitte Rückwandverblendungen in 52,8; 70,4 und 105,6 cm Breite.

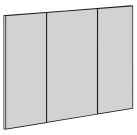

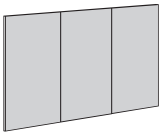

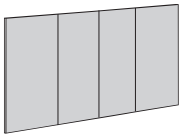

für 140,8 cm Breite	für 158,4 cm Breite	für 176,0 cm Breite	für 211,2 cm Breite	für 246,4 cm Breite
69140		**69170**	**69210**	**69240**
-		-	-	-
-		-	-	-
-		-	-	-
-		-	-	-

Wangen

Wangen
2,9 cm stark;
33,0 cm tief

Wangen inkl. 1,8 cm hohen Sockelverstellern

Bitte beachten Sie bei jeder Planung 2,5 cm Montageluft zur Decke und zur Seite!

Bei deckenhohen Wangen: Bitte lichte Raumhöhe angeben!

Höhenkürzungen der deckenhohen Wangen (max. 263,9 cm) bis auf 12 Raster (215,9 cm) ohne Mehrpreis.

Die überhohen Wangen (max. 424,2 cm) sind grundsätzlich auf 12 Raster Höhe (215,9 cm) geteilt. Höhenkürzungen ohne Mehrpreis.

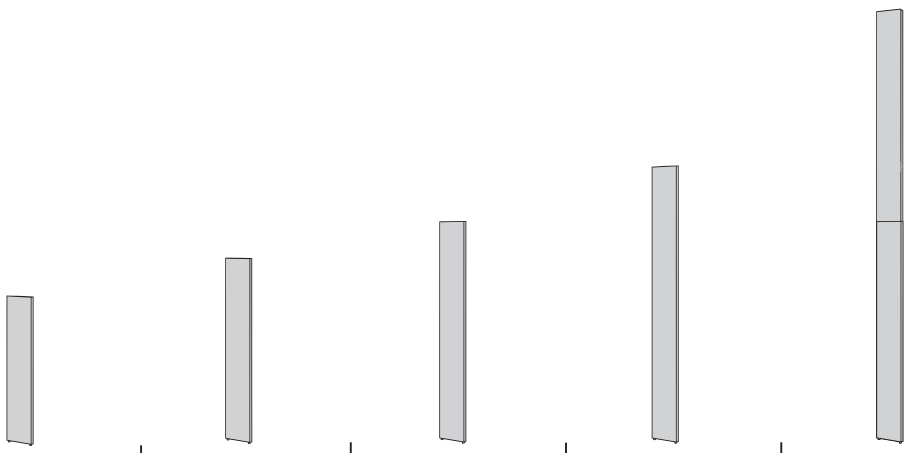

	8 Raster (145,5 cm hoch)	**10 Raster** (180,7 cm hoch)	**12 Raster** (215,9 cm hoch)	**deckenhohe Wange** (bis max. 263,9 cm)	**überhohe Wange** (bis max. 424,2 cm)
	836	**1036**	**1236**	**1636**	**2436**
Preisgr.					
I	-	-	-	-	-
II	-	-	-	-	-
III	-	-	-	-	-
IV	-	-	-	-	-

Hängewangen

Beleuchtung bei Hängewangen ist nicht möglich.

Hängewangen
2,9 cm stark;
33,0 cm tief

Bitte beachten Sie bei jeder Planung 2,5 cm Montageluft zur Decke und zur Seite!

Die Hängewangen dürfen nur an absolut festem Mauerwerk montiert werden. Gipskarton- sowie Leichtbauwände sind hierfür nicht geeignet. Max. Zuladung einer Hängewangenzeile (bestehend aus 2 Hängewangen und Einhängeborden): 125 kg

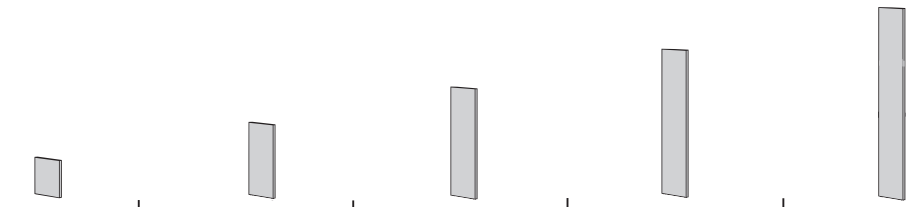

	2 Raster (38,1 cm hoch)	**4 Raster** (73,3 cm hoch)	**6 Raster** (108,5 cm hoch)	**8 Raster** (143,7 cm hoch)	**10 Raster** (178,9 cm hoch)
	235	**435**	**635**	**835**	**135**
Preisgr.					
I	-	-	-	-	-
II	-	-	-	-	-
III	-	-	-	-	-
IV	-	-	-	-	-

Überecklösung für Wangen

Nicht in Kombinationen mit Hängewangen einplanbar!

Eck-Einhängebord
2,9 cm stark;
74,3 x 74,3 cm

	774
Preisgr.	
I	-
II	-
III	-
IV	-

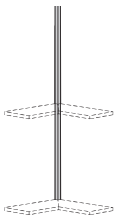

Eckleiste für Eck-Einhängeborde
3,9 x 3,9 cm

Höhe:	**8 Raster**	**10 Raster**	**12 Raster**	**deckenhoch**	**für Überhöhen**
	86	**106**	**126**	**166**	**246**
Preisgr.					
I	-	-	-	-	-
II	-	-	-	-	-
III	-	-	-	-	-
IV	-	-	-	-	-

Holz-Einhängeborde für (Hänge-) Wangen

Holz-Einhängeborde für (Hänge-) Wangen
2,9 cm stark;
33,0 cm tief

	17,6 cm breit	35,2 cm breit	52,8 cm breit	70,4 cm breit	105,6 cm breit	140,8 cm breit
	1703	**3503**	**5203**	**7003**	**10503**	**14003**
Preisgr.						
I	-	-	-	-	-	-
II	-	-	-	-	-	-
III	-	-	-	-	-	-
IV	-	-	-	-	-	-

Glas-Einhängeborde für (Hänge-) Wangen

Glas-Einhängeborde (Klarglas) für (Hänge-) Wangen
0,8 cm stark;
32,8 cm tief

Werden Glas-Einhängeborde für Wangen eingeplant, müssen aus konstruktiven Gründen ganz unten und ganz oben in dieser Wangenzeile Holz-Einhängeborde eingeplant werden.

	17,6 cm breit	35,2 cm breit	52,8 cm breit	70,4 cm breit	105,6 cm breit	140,8 cm breit
	1733	**3533**	**5233**	**7033**	**10533**	
	-	-	-	-	-	

Nischenrückwände für Wangen

Nischenrückwände für Wangen
Nischenrückwände – 1,1 cm stark – (Platzbedarf 2,7 cm), einsetzbar zwischen Wangen, 1-12 Raster hoch. Einhängeborde können frei verplant werden. Eine nachträgliche Rückwandmontage ist nicht möglich. **Rückwände mit umlaufender Dichtungsbürste.**

Bei der Einplanung von LED-Einbaustrahlern muss die Nischenrückwand auf Höhe der Einbaustrahler geteilt werden. Bitte bei der Planung beachten!

Grundriss für Anwendung in Wangenzeile

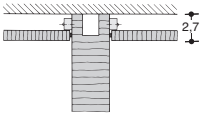

Seitenansicht für Anwendung in Wangenzeile

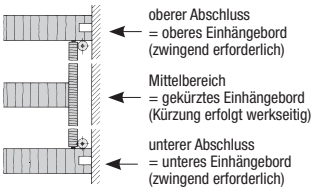

		für 1 Raster Höhe (17,6 cm hoch)	**für 2 Raster Höhe** (35,2 cm hoch)	**für 3 Raster Höhe** (52,8 cm hoch)	**für 4 Raster Höhe** (70,4 cm hoch)	**für 6 Raster Höhe** (105,6 cm hoch)	**für 8 Raster Höhe** (140,8 cm hoch)	**für 10 Raster Höhe** (176,0 cm hoch)	**für 12 Raster Höhe** (211,2 cm hoch)
		1199	**2199**	**3199**	**4199**	**6199**	**8199**	**10199**	**12199**
für 17,6 cm Breite	**Preisgr.**								
	I	-	-	-	-	-	-	-	-
	II	-	-	-	-	-	-	-	-
	III	-	-	-	-	-	-	-	-
	IV	-	-	-	-	-	-	-	-
		1399	**2399**	**3399**	**4399**	**6399**	**8399**	**10399**	**12399**
für 35,2 cm Breite	**Preisgr.**								
	I	-	-	-	-	-	-	-	-
	II	-	-	-	-	-	-	-	-
	III	-	-	-	-	-	-	-	-
	IV	-	-	-	-	-	-	-	-
		1599	**2599**	**3599**	**4599**	**6599**	**8599**	**10599**	**12599**
für 52,8 cm Breite	**Preisgr.**								
	I	-	-	-	-	-	-	-	-
	II	-	-	-	-	-	-	-	-
	III	-	-	-	-	-	-	-	-
	IV	-	-	-	-	-	-	-	-
		1799	**2799**	**3799**	**4799**	**6799**	**8799**	**10799**	**12799**
für 70,4 cm Breite	**Preisgr.**								
	I	-	-	-	-	-	-	-	-
	II	-	-	-	-	-	-	-	-
	III	-	-	-	-	-	-	-	-
	IV	-	-	-	-	-	-	-	-
		11099	**21099**	**31099**	**41099**	**61099**	**81099**	**101099**	**121099**
für 105,6 cm Breite	**Preisgr.**								
	I	-	-	-	-	-	-	-	-
	II	-	-	-	-	-	-	-	-
	III	-	-	-	-	-	-	-	-
	IV	-	-	-	-	-	-	-	-
		11499	**21499**	**31499**	**41499**	**61499**	**81499**	**101499**	**121499**
für 140,8 cm Breite (mittig geteilt)	**Preisgr.**								
	I	-	-	-	-	-	-	-	-
	II	-	-	-	-	-	-	-	-
	III	-	-	-	-	-	-	-	-
	IV	-	-	-	-	-	-	-	-

Beleuchtung für Wangen

LED-Beleuchtung inkl. Tretschalter. Für die Schaltung ist eine Funkfernbedienung möglich (gegen Mehrpreis).

Beleuchtung bei Hängewangen ist nicht möglich.	für 35,2 cm Breite	für 52,8 cm Breite	für 70,4 cm Breite	für 105,6 cm Breite	für 140,8 cm Breite
LED-Lichtleiste 1,0 cm stark, 1,1 cm tief Dieses Produkt enthält eine Lichtquelle der Energieeffizienzklasse F. 12 V.	1,6 W **322** -	2,4 W **522** -	4,7 W **822** -	6,3 W **112** -	10,2 W **142** -
LED-Lichtblende 1,9 cm stark; 3,0 cm tief 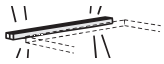 hinter Holzböden 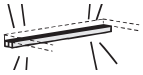 unter Glasböden Dieses Produkt enthält eine Lichtquelle der Energieeffizienzklasse F. 12 V.	2,4 W **328** -	3,9 W **528** -	5,1 W **828** -	7,8 W **118** -	
Power-LED-Einbaustrahler Ø 7,1 cm Dieses Produkt enthält eine Lichtquelle der Energieeffizienzklasse F. 12 V.	2,9 W **7941** -				

Funkfernbedienung mit Farbtemperaturwechsel

Standardmäßig erfolgt die Schaltung der Beleuchtung durch einen außenliegenden Fußschalter. Die Farbtemperatur der LED-Leuchten bei Einsatz des Fußschalters ist kaltweiß. Als Alternative ist aber auch eine 4-Kanal Funkfernbedienung möglich, für die ein Aufpreis berechnet wird. Mit jedem der 4 Kanäle können mehrere Leuchten ein- und ausgeschaltet werden. Alle 4 Kanäle sind separat über Tastendruck dimmbar. Die Farbtemperatur aller 4 Kanäle ist von kaltweiß (ca. 6500 Kelvin = Grundeinstellung der LED-Leuchten) auf warmweiß (ca. 2700 Kelvin) stufenlos einstellbar. Wenn warmweiß gewünscht wird, muss eine Funkfernbedienung bestellt werden. Des weiteren besteht die Möglichkeit, mit den Tasten „Alles an“ bzw. „Alles aus“ alle Kanäle gleichzeitig an- bzw. auszuschalten. Die Funkfernbedienung besteht aus einem Sender und einem Empfänger. Werden aufgrund der Möbelplanung mehrere Empfänger benötigt, werden diese und entsprechende Kabel werksseitig zugesteuert (ohne Mehrpreis). Bei Einsatz der Funkfernbedienung entfällt die Fußschaltung.

2119
-

Zubehör für Korpus-Elemente

Einlegeböden für Korpuselemente – hinter Türen

Einlegeböden für Korpuselemente – hinter Türen
1,9 cm stark (2,9 cm stark für 105,6 cm Breite)

Tiefen: 27,5 cm (für 30,3 cm Tiefe), 39,5 cm (für 42,3 cm Tiefe) bzw. 46,5 cm (für 49,3 cm Tiefe)

zur freien Einplanung in Korpuselemente innerhalb des Rastersystems

	für 17,6 cm Breite			für 35,2 cm Breite			für 52,8 cm Breite			für 70,4 cm Breite			für 105,6 cm Breite		
	für 30,3 cm Tiefe	für 42,3 cm Tiefe	für 49,3 cm Tiefe	für 30,3 cm Tiefe	für 42,3 cm Tiefe	für 49,3 cm Tiefe	für 30,3 cm Tiefe	für 42,3 cm Tiefe	für 49,3 cm Tiefe	für 30,3 cm Tiefe	für 42,3 cm Tiefe	für 49,3 cm Tiefe	für 30,3 cm Tiefe	für 42,3 cm Tiefe	für 49,3 cm Tiefe
	123	**124**	**127**	**133**	**134**	**137**	**153**	**154**	**157**	**173**	**174**	**177**	**1103**	**1104**	**1107**
Preisgr.															
I	-	-	-	-	-	-	-	-	-	-	-	-	-	-	-
II	-	-	-	-	-	-	-	-	-	-	-	-	-	-	-
III	-	-	-	-	-	-	-	-	-	-	-	-	-	-	-
IV	-	-	-	-	-	-	-	-	-	-	-	-	-	-	-

Glas-Einlegeböden für Korpuselemente – hinter Türen

Glas-Einlegeböden (Klarglas) für Korpuselemente – hinter Türen
0,8 cm stark

Tiefen: 27,5 cm (für 30,3 cm Tiefe), 39,5 cm (für 42,3 cm Tiefe) bzw. 46,5 cm (für 49,3 cm Tiefe)

zur Einplanung in Korpuselemente. Glasböden müssen zwischen Mittel- bzw. Korpusseiten eingeplant werden. Auf/unter Glasböden können keine Mittelseiten eingeplant werden.

	für 17,6 cm Breite			für 35,2 cm Breite			für 52,8 cm Breite			für 70,4 cm Breite		
	für 30,3 cm Tiefe	für 42,3 cm Tiefe	für 49,3 cm Tiefe	für 30,3 cm Tiefe	für 42,3 cm Tiefe	für 49,3 cm Tiefe	für 30,3 cm Tiefe	für 42,3 cm Tiefe	für 49,3 cm Tiefe	für 30,3 cm Tiefe	für 42,3 cm Tiefe	für 49,3 cm Tiefe
	323	**324**	**327**	**333**	**334**	**337**	**353**	**354**	**357**	**373**	**374**	**377**
	-	-	-	-	-	-	-	-	-	-	-	-

Einlegeböden für Korpuselemente – hinter Klappen

Einlegeböden für Korpuselemente – hinter Klappen
1,9 cm stark (2,9 cm stark für 105,6 cm Breite)

Tiefen: 21,5 cm (für 30,3 cm Tiefe), 33,5 cm (für 42,3 cm Tiefe) bzw. 40,5 cm (für 49,3 cm Tiefe)

zur freien Einplanung in Korpuselemente innerhalb des Rastersystems

	für 35,2 cm Breite			für 52,8 cm Breite			für 70,4 cm Breite			für 105,6 cm Breite		
	für 30,3 cm Tiefe	für 42,3 cm Tiefe	für 49,3 cm Tiefe	für 30,3 cm Tiefe	für 42,3 cm Tiefe	für 49,3 cm Tiefe	für 30,3 cm Tiefe	für 42,3 cm Tiefe	für 49,3 cm Tiefe	für 30,3 cm Tiefe	für 42,3 cm Tiefe	für 49,3 cm Tiefe
	1338	**1348**	**1378**	**1538**	**1548**	**1578**	**1738**	**1748**	**1778**	**11038**	**11048**	**11078**
Preisgr.												
I	-	-	-	-	-	-	-	-	-	-	-	-
II	-	-	-	-	-	-	-	-	-	-	-	-
III	-	-	-	-	-	-	-	-	-	-	-	-
IV	-	-	-	-	-	-	-	-	-	-	-	-

Glas-Einlegeböden für Korpuselemente – hinter Klappen

Glas-Einlegeböden (Klarglas) für Korpuselemente – hinter Klappen
0,8 cm stark

Tiefen: 21,5 cm (für 30,3 cm Tiefe), 33,5 cm (für 42,3 cm Tiefe) bzw. 40,5 cm (für 49,3 cm Tiefe)

zur Einplanung in Korpuselemente. Glasböden müssen zwischen Mittel- bzw. Korpusseiten eingeplant werden. Auf/unter Glasböden können keine Mittelseiten eingeplant werden.

	für 35,2 cm Breite			für 52,8 cm Breite			für 70,4 cm Breite		
	für 30,3 cm Tiefe	für 42,3 cm Tiefe	für 49,3 cm Tiefe	für 30,3 cm Tiefe	für 42,3 cm Tiefe	für 49,3 cm Tiefe	für 30,3 cm Tiefe	für 42,3 cm Tiefe	für 49,3 cm Tiefe
	3338	**3348**	**3378**	**3538**	**3548**	**3578**	**3738**	**3748**	**3778**
	-	-	-	-	-	-	-	-	-

Zubehör für Schubladen

		für 35,2 cm Breite	für 52,8 cm Breite	für 70,4 cm Breite	für 105,6 cm Breite
Tableau mit grauem Stoff bespannt	für 33,0 cm Tiefe	**8620** -	**8621** -	**8622** -	**8623** -
	für 45,0 cm Tiefe	**8624** -	**8625** -	**8626** -	**8627** -
	für 52,0 cm Tiefe	**8628** -	**8629** -	**8630** -	**8631** -

		17,6 cm breit	35,2 cm breit
Besteckbox aus Metall, innen mit grauem Stoff bespannt; inkl. Einteilungen	für 45,0 cm Tiefe	**845** -	**846** -
	für 52,0 cm Tiefe	**855** -	**856** -

		Satz 1: für übliches Essbesteck wie Löffel, Gabeln, Messer etc.	**Satz 2:** für Saucenkelle, Kuchengabeln, Tortenheber etc.
Besteckreiter mit grauem Stoff bespannt, zur Bestückung von Schubladen Satz 1: für 60 Besteckteile Satz 2: für 17 Vorlegeteile		**116** -	**117** -

Abdeckplatten

Abdeckplatte
2,9 cm stark; 33,0 cm, 45,0 cm oder 52,0 cm tief, bzw. 47,9 oder 54,9 cm tief für Raumteiler

Alle (Korpus-) Elemente, Low-, Side- und Highboards können mit einer zusätzlichen Abdeckplatte ausgestattet werden. Eine zusätzliche Abdeckplatte ist aus optischen Gründen zu empfehlen, wenn die (Korpus-) Elemente, Low-, Side- und Highboards zwischen Wangen eingeplant/mit Wangen umbaut werden.
Die Abdeckplatte wird je angefangene 10 cm berechnet. Zur Vereinfachung muss hier nur die Gesamtbreite der Kombination ermittelt werden. Die Abdeckplatten sind durchgehend bis max. 268,0 cm Breite.

Preis je angefangene 10 cm:

	33,0 cm tief	45,0 cm tief	52,0 cm tief	47,9 cm tief (für Raumteiler)	54,9 cm tief (für Raumteiler)
	3515	**3510**	**3517**	**3610**	**3617**
Preisgr.					
I	-	-	-	-	-
II	-	-	-	-	-
III	-	-	-	-	-
IV	-	-	-	-	-

Abdeckplatte
1,0 cm stark; 33,0 cm, 45,0 cm oder 52,0 cm tief, bzw. 47,9 oder 54,9 cm tief für Raumteiler

Alle (Korpus-) Elemente, Low-, Side- und Highboards können mit einer zusätzlichen Abdeckplatte ausgestattet werden.
Die Abdeckplatte wird je angefangene 10 cm berechnet. Zur Vereinfachung muss hier nur die Gesamtbreite der Kombination ermittelt werden. Die Abdeckplatten sind durchgehend bis max. 268,0 cm Breite.

Preis je angefangene 10 cm:

	33,0 cm tief	45,0 cm tief	52,0 cm tief	47,9 cm tief (für Raumteiler)	54,9 cm tief (für Raumteiler)
	3525	**3520**	**3527**	**3620**	**3627**
Preisgr.					
I	-	-	-	-	-
II	-	-	-	-	-
III	-	-	-	-	-
IV	-	-	-	-	-

Abdeckplatte aus hinterlackiertem Glas
0,8 cm stark; 33,0 cm, 45,0 cm oder 52,0 cm tief, bzw. 47,9 oder 54,9 cm tief für Raumteiler

Alle (Korpus-) Elemente, Low-, Side- und Highboards können mit einer zusätzlichen Abdeckplatte ausgestattet werden.
Die Abdeckplatte wird je angefangene 10 cm berechnet. Zur Vereinfachung muss hier nur die Gesamtbreite der Kombination ermittelt werden. Die Abdeckplatten sind durchgehend bis max. 299,2 cm Breite.

Bitte geben Sie bei der Bestellung unbedingt die gewünschte Ausführung an!

Preis je angefangene 10 cm:

	33,0 cm tief	45,0 cm tief	52,0 cm tief	47,9 cm tief (für Raumteiler)	54,9 cm tief (für Raumteiler)
	3535	**3530**	**3537**	**3630**	**3637**
	-	-	-	-	-

Abdeckplatte aus Keramik
0,6 cm stark; 33,0 cm, 45,0 cm oder 52,0 cm tief, bzw. 47,9 oder 54,9 cm tief für Raumteiler

Alle (Korpus-) Elemente, Low-, Side- und Highboards können mit einer zusätzlichen Abdeckplatte ausgestattet werden.
Die Abdeckplatte wird je angefangene 10 cm berechnet. Zur Vereinfachung muss hier nur die Gesamtbreite der Kombination ermittelt werden. Die Abdeckplatten sind durchgehend bis max. 299,2 cm Breite.

Bitte geben Sie bei der Bestellung unbedingt die gewünschte Ausführung an!

Preis je angefangene 10 cm:

	33,0 cm tief	45,0 cm tief	52,0 cm tief	47,9 cm tief (für Raumteiler)	54,9 cm tief (für Raumteiler)
	3545	**3540**	**3547**	**3640**	**3647**
	-	-	-	-	-

Metallgestelle

Metallgestell A
12,8 cm hoch; für 42,3 cm und 49,3 cm Tiefe;
Chrom hochglänzend

Elemente, Low-, Side- und Highboards sowie Korpuselemente können wahlweise auf ein Metallgestell eingeplant werden (bei Raumteilern bis max. 6 Raster Korpushöhe). In diesem Fall entfallen die Sockelversteller.

für 105,6 cm Breite		für 140,8 cm Breite	
für 42,3 cm Tiefe	für 49,3 cm Tiefe	für 42,3 cm Tiefe	für 49,3 cm Tiefe
4012	**5012**	**4412**	**5412**
-	-	-	-

	für 158,4 cm Breite		für 176,0 cm Breite		für 211,2 cm Breite		für 246,4 cm Breite	
	für 42,3 cm Tiefe	für 49,3 cm Tiefe	für 42,3 cm Tiefe	für 49,3 cm Tiefe	für 42,3 cm Tiefe	für 49,3 cm Tiefe	für 42,3 cm Tiefe	für 49,3 cm Tiefe
	4512	**5512**	**4712**	**5712**	**4112**	**5112**	**4612**	**5612**
	-	-	-	-	-	-	-	-

Metallgestell B
24,5 cm hoch; für 30,3 cm, 42,3 cm und 49,3 cm Tiefe;
wahlweise in Strukturlack anthrazit (Preisgruppe I) oder Chrom hochglänzend (Preisgruppe II)

Elemente, Low-, Side- und Highboards sowie Korpuselemente können wahlweise auf ein Metallgestell eingeplant werden (bei Raumteilern bis max. 6 Raster Korpushöhe). In diesem Fall entfallen die Sockelversteller.

	für 17,6 / 35,2 / 52,8 / 70,4 cm Breite			für 105,6 cm Breite			für 140,8 cm Breite		
	für 30,3 cm Tiefe	für 42,3 cm Tiefe	für 49,3 cm Tiefe	für 30,3 cm Tiefe	für 42,3 cm Tiefe	für 49,3 cm Tiefe	für 30,3 cm Tiefe	für 42,3 cm Tiefe	für 49,3 cm Tiefe
Preisgr.	**3703**	**4703**	**5703**	**3013**	**4013**	**5013**	**3413**	**4413**	**5413**
I	-	-	-	-	-	-	-	-	-
II	-	-	-	-	-	-	-	-	-

	für 158,4 cm Breite			für 176,0 cm Breite			für 211,2 cm Breite			für 246,4 cm Breite		
	für 30,3 cm Tiefe	für 42,3 cm Tiefe	für 49,3 cm Tiefe	für 30,3 cm Tiefe	für 42,3 cm Tiefe	für 49,3 cm Tiefe	für 30,3 cm Tiefe	für 42,3 cm Tiefe	für 49,3 cm Tiefe	für 30,3 cm Tiefe	für 42,3 cm Tiefe	für 49,3 cm Tiefe
Preisgr.	**3513**	**4513**	**5513**	**3713**	**4713**	**5713**	**3113**	**4113**	**5113**	**3613**	**4613**	**5613**
I	-	-	-	-	-	-	-	-	-	-	-	-
II	-	-	-	-	-	-	-	-	-	-	-	-

Überecklösungen

Eckplatte inkl. vertikaler Blende
Werden NEO-Kombinationen mit Elementen (Korpuselemente, Elemente, Low-, Side- oder Highboards) über Eck geplant, besteht die Möglichkeit, Eckplatten inkl. vertikaler Blende einzuplanen. Es können dabei ausschließlich Möbel in der gleichen Höhe über Eck geplant werden.

		für 2 Raster Höhe (35,2 cm hoch)	**für 3 Raster Höhe** (52,8 cm hoch)	**für 4 Raster Höhe** (70,4 cm hoch)	**für 5 Raster Höhe** (88,0 cm hoch)	**für 6 Raster Höhe** (105,6 cm hoch)	**für 8 Raster Höhe** (140,8 cm hoch)	**für 10 Raster Höhe** (176,0 cm hoch)	**für 12 Raster Höhe** (211,2 cm hoch)
Eckplatte für bodenstehende Elemente		**2004**	**3004**	**4004**	**5004**	**6004**	**8004**	**10004**	**12004**
	Preisgr.								
	I	-	-	-	-	-	-	-	-
	II	-	-	-	-	-	-	-	-
	III	-	-	-	-	-	-	-	-
	IV	-	-	-	-	-	-	-	-
Eckplatte für hängende Elemente		**2009**	**3009**	**4009**	**5009**	**6009**	**8009**	**10009**	**12009**
	Preisgr.								
	I	-	-	-	-	-	-	-	-
	II	-	-	-	-	-	-	-	-
	III	-	-	-	-	-	-	-	-
	IV	-	-	-	-	-	-	-	-

Beleuchtung

LED-Beleuchtung inkl. Tretschalter. Für die Schaltung ist eine Funkfernbedienung möglich (gegen Mehrpreis).

		für 35,2 cm Breite	für 52,8 cm Breite	für 70,4 cm Breite	für 105,6 cm Breite	für 140,8 cm Breite	für 158,4 cm Breite	für 176,0 cm Breite	für 211,2 cm Breite	für 246,4 cm Breite
LED-Lichtleiste 1,0 cm stark, 1,1 cm tief Nachträgliche Montage ist nicht möglich.	zum Einbau in **(Korpus-) Elemente**	1,6 W **322** -	2,4 W **522** -	4,7 W **822** -	6,3 W bei 105,6 cm breiten Elementen mit Glastüren 2x Type 522 einplanen! **112** -		10,6 W **152** -			
 Dieses Produkt enthält eine Lichtquelle der Energieeffizienzklasse F. 12 V.	zum Einbau in **offene Fächer für Korpuselemente**	1,6 W **352** -	2,4 W **522** -	4,7 W **722** -	6,3 W **112** -					
	zum Einbau in **untere Abdeckböden bei Hängeelementen**	1,6 W **322** -	2,4 W **522** -	4,7 W **822** -	6,3 W **112** -	10,2 W **142** -	10,6 W **152** -	12,5 W **172** -	15,3 W **212** -	17,5 W **242** -
Glaskantenbeleuchtung 1,0 cm stark, 1,1 cm tief; LED-Lichtleiste in Aluminiumprofil, zur Montage hinter Glas-Einlegeböden Eine nachträgliche Montage ist nicht möglich.	zum Einbau in **Korpus-Elemente hinter Glas-Einlegeböden**	2,4 W **321** -	3,6 W **521** -	5,1 W **821** -	bei 105,6 cm breiten Elementen mit Glastüren 2x Type 521 einplanen!					
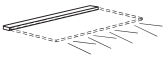 Dieses Produkt enthält eine Lichtquelle der Energieeffizienzklasse F. 12 V.	zum Einbau in **offene Fächer hinter Glas-Einlegeböden**	2,0 W **329** -	3,2 W **529** -	4,7 W **829** -	7,5 W **119** -					
LED-Lichtblende 1,9 cm stark; 3,0 cm tief hinter Holzböden 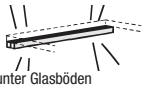 unter Glasböden Dieses Produkt enthält eine Lichtquelle der Energieeffizienzklasse F. 12 V.	zum Einbau in **Korpus-Elemente hinter Holz-Einlegeböden oder unter Glas-Einlegeböden**	2,4 W **325** -	3,6 W **525** -	5,1 W **825** -	7,8 W **125** -					
Power-LED-Einbaustrahler Ø 7,1 cm Dieses Produkt enthält eine Lichtquelle der Energieeffizienzklasse F. 12 V.	zum Einbau in **(Korpus-) Elemente, Wandsteckborde, offene Fächer für Korpuselemente, untere Abdeckböden bei Hängeelementen**	2,9 W **7941** -								

Aluminiumrahmenbeleuchtung
Hinter der Randlackierung des Aluminiumrahmens der Tür/Glastür montierte LED-Beleuchtung.

Dieses Produkt enthält eine Lichtquelle der Energieeffizienzklasse G. 12 V.

	für 35,2 cm Breite	für 52,8 cm Breite	für 70,4 cm Breite
für 4 Raster hohe Glastür	8,2 W **4392** -	10,1 W **4592** -	11,6 W **4792** -
für 5 Raster hohe Glastür	9,6 W **5392** -	11,6 W **5592** -	13,0 W **5792** -
für 6 Raster hohe Glastür	11,6 W **6392** -	13,5 W **6592** -	14,9 W **6792** -
für 8 Raster hohe Glastür	14,8 W **8392** -	16,8 W **8592** -	18,2 W **8792** -
für 10 Raster hohe Glastür	18,3 W **10392** -	20,2 W **10592** -	21,6 W **10792** -
für 12 Raster hohe Glastür	21,6 W **12392** -	23,6 W **12592** -	25,0 W **12792** -
für 6 Raster hohe Tür/ Glastür	4,8 W **6390** -	6,8 W **6590** -	8,2 W **6790** -
für 8 Raster hohe Tür/ Glastür	8,2 W **8390** -	10,1 W **8590** -	11,6 W **8790** -
für 10 Raster hohe Tür/ Glastür	11,6 W **10390** -	13,5 W **10590** -	14,9 W **10790** -
für 12 Raster hohe Tür/ Glastür	14,8 W **12390** -	16,8 W **12590** -	18,2 W **12790** -
für 6 Raster hohe Tür/ Glastür		4,8 W **6591** -	6,8 W **6791** -
für 8 Raster hohe Tür/ Glastür		8,2 W **8591** -	10,1 W **8791** -
für 10 Raster hohe Tür/ Glastür		11,6 W **10591** -	13,5 W **10791** -
für 12 Raster hohe Tür/ Glastür		14,8 W **12591** -	16,8 W **12791** -

Funkfernbedienung mit Farbtemperaturwechsel

Standardmäßig erfolgt die Schaltung der Beleuchtung durch einen außenliegenden Fußschalter. Die Farbtemperatur der LED-Leuchten bei Einsatz des Fußschalters ist kaltweiß. Als Alternative ist aber auch eine 4-Kanal Funkfernbedienung möglich, für die ein Aufpreis berechnet wird. Mit jedem der 4 Kanäle können mehrere Leuchten ein- und ausgeschaltet werden. Alle 4 Kanäle sind separat über Tastendruck dimmbar. Die Farbtemperatur aller 4 Kanäle ist von kaltweiß (ca. 6500 Kelvin = Grundeinstellung der LED-Leuchten) auf warmweiß (ca. 2700 Kelvin) stufenlos einstellbar. Wenn warmweiß gewünscht wird, muss eine Funkfernbedienung bestellt werden. Des weiteren besteht die Möglichkeit, mit den Tasten „Alles an“ bzw. „Alles aus“ alle Kanäle gleichzeitig an- bzw. auszuschalten. Die Funkfernbedienung besteht aus einem Sender und einem Empfänger. Werden aufgrund der Möbelplanung mehrere Empfänger benötigt, werden diese und entsprechende Kabel werksseitig zugesteuert (ohne Mehrpreis). Bei Einsatz der Funkfernbedienung entfällt die Fußschaltung.

2119 -

Wandsteckborde

Wandsteckborde 2,9 cm stark; 23,4 cm tief zur freien Wandmontage LED-Beleuchtung für Wandsteckborde: siehe unten!						
		35,2 cm breit	52,8 cm breit	70,4 cm breit	105,6 cm breit	140,8 cm breit
		3524	**5224**	**7024**	**1024**	**1424**
	Preisgr.					
	I	-	-	-	-	-
	II	-	-	-	-	-
	III	-	-	-	-	-
	IV	-	-	-	-	-

LED-Beleuchtung für Wandsteckborde

LED-Beleuchtung für Wandsteckborde						
				LED-Beleuchtung inkl. Tretschalter. Für die Schaltung ist eine Funkfernbedienung möglich (gegen Mehrpreis).		
				4,7 W	6,3 W	10,2 W
		für 35,2 cm Breite	für 52,8 cm Breite	für 70,4 cm Breite	für 105,6 cm Breite	für 140,8 cm Breite
Dieses Produkt enthält eine Lichtquelle der Energieeffizienzklasse F. 12 V.				**822** -	**112** -	**142** -

Winkelborde

Die Winkelborde dürfen nur an absolut festem Mauerwerk montiert werden. Gipskarton- sowie Leichtbauwände sind hierfür nicht geeignet. Beachten Sie bitte hierzu unbedingt die Informationen und Hinweise im Kapitel „Wandbeschaffenheit“!

Winkelborde 22,6 cm hoch; 22,6 cm tief zur freien Wandmontage Max. Belastung: 15 kg LED-Beleuchtung für Winkelborde: siehe unten!				
		51,2 cm breit	70,0 cm breit	128,0 cm breit
		550	**570**	**5100**
	Preisgr.			
	I	-	-	-
	II	-	-	-
	III	-	-	-
	IV	-	-	-

LED-Beleuchtung für Winkelborde

LED-Beleuchtung für Winkelborde				
			LED-Beleuchtung inkl. Tretschalter. Für die Schaltung ist eine Funkfernbedienung möglich (gegen Mehrpreis).	
		2,7 W	3,9 W	8,6 W
		für 51,2 cm Breite	für 70,0 cm Breite	für 128,0 cm Breite
Dieses Produkt enthält eine Lichtquelle der Energieeffizienzklasse F. 12 V.		**5001** -	**5002** -	**5003** -

SPEISEN

hülsta bietet mit einer umfangreichen Esszimmerstuhl- und Esstischkollektion, welche auf die Wohnprogramme abgestimmt ist, ein Wohnkonzept an, das den Bedürfnissen nach Komfort, Formschönheit und Attraktivität gerecht wird.

Die **Esstische** in einer umfassenden Größenvielfalt (mit und ohne Auszugsfunktion), in allen Holzoberflächen und in aktuellen Designs, sowie die **Esszimmerstühle,** welche sich individuell kombinieren lassen durch Armlehnenvarianten, Komfortmechanismen, hochwertige Bezugsstoffe (Leder, Stoffe) und Metalloberflächen, finden Sie in der Typenliste **„SPEISEN“.**

Couchtische CT 90

Couchtische CT 90

Der **Couchtisch CT 90** ist in vielen verschiedenen Ausführungen und in den Abmessungen 80 x 80 cm und 110 x 110 cm erhältlich. Die obere Glasplatte ist hinterlackiert, die untere Platte ist matt lackiert. Optional ist der CT 90 auch mit einer furnierten Drehlade – wahlweise mit LED-Beleuchtung – in verschiedenen Holzausführungen ausgestattet.

Sie finden den Couchtisch CT 90 sowie weitere Couchtische in der Typenliste **„Couchtische“**.

Couchtische

Couchtische

hülsta bietet eine umfangreiche **Couchtischkollektion**, welche nicht nur perfekt auf die hülsta-Wohnprogramme abgestimmt ist sondern auch mit unterschiedlichen Produkten im Markt kombinierbar ist. Sie finden diese Couchtische in unterschiedlichen Designs, Abmessungen und Ausführungen in der Typenliste **„Couchtische“**.

Indien

Skizzierraster zum NEO-Programm

Bitte unliniertes Papier auflegen und durchzeichnen. Zeichenpapier mit zwei Büroklammern oder durch Umfalzen der oberen Blattkante gegen Verrutschen sichern.

Hinweis zur Breitenermittlung!
Die Breitentabelle nennt alle Breiten bis 492,8 cm (größere Breiten immer plus 17,6 cm). Um das genaue Breitenmaß einer Kombination mit Wangen zu bestimmen, sind pro Wange weitere 2,9 cm hinzuzurechnen.

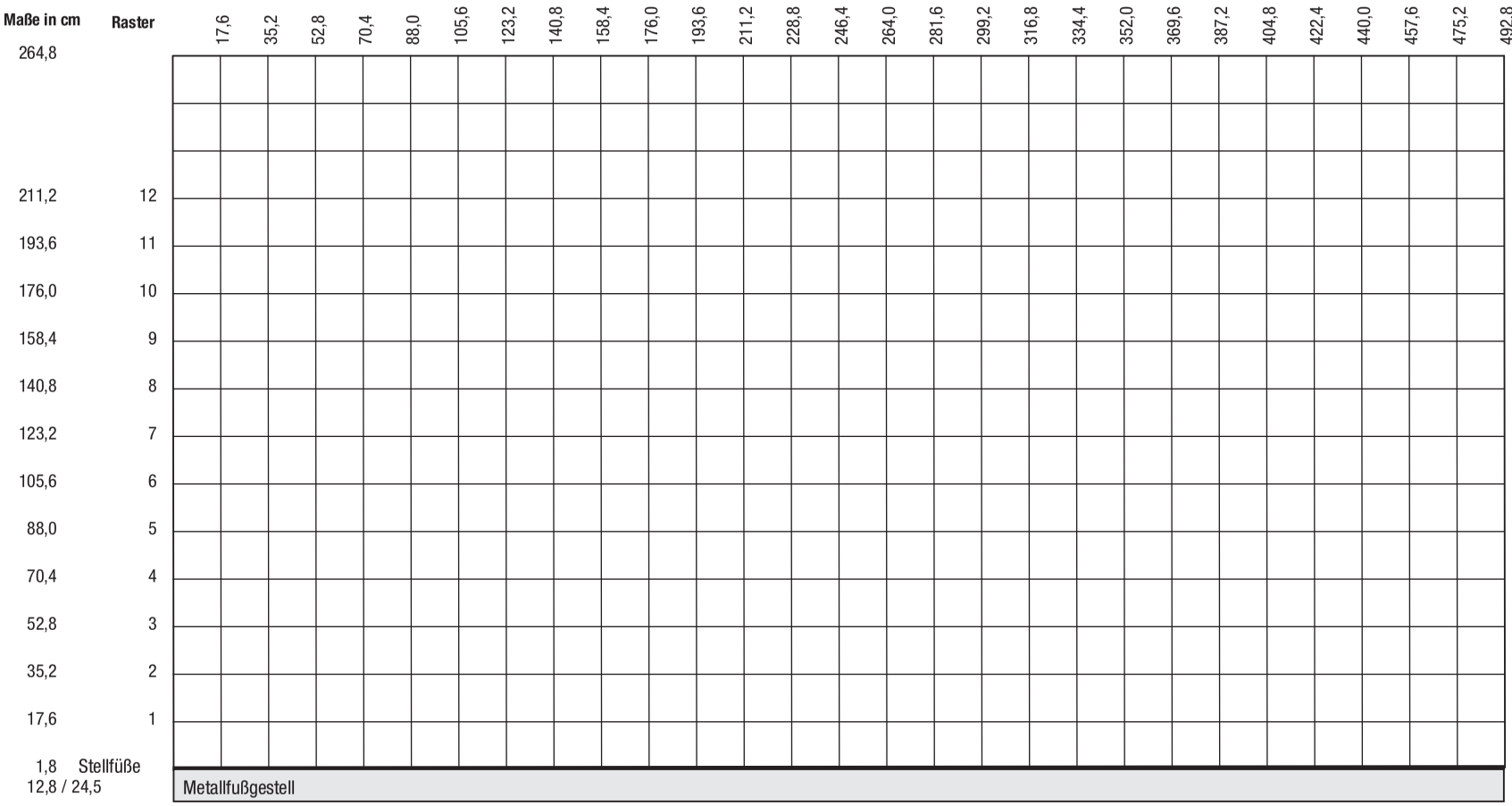

Maßstab 1 : 25

Grundriss

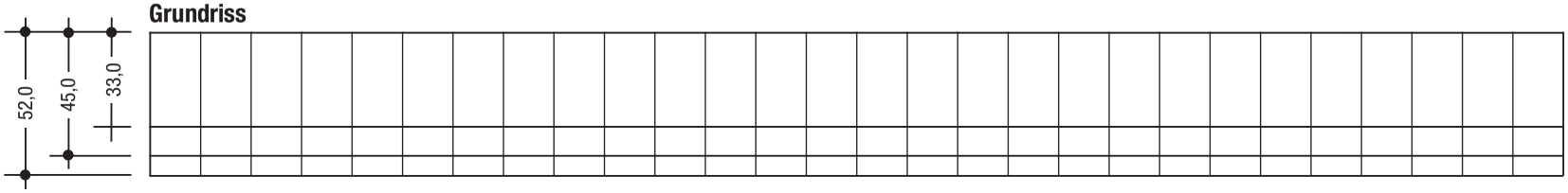

Checkliste

1.) Stimmen Skizze und Bestellung überein ? Passen Maße und Zeichnung zur Typennummer? Sind alle Typennummern richtig in die Zeichnung eingetragen? Ist der Türanschlag ersichtlich?

2.) Sind alle Typennummern richtig? Haben Sie evtl. Preis und Typennummer vertauscht?

3.) Bei Wangenbauweise: Bitte lichte Raumhöhe angeben. Falls nicht bis zur Decke gebaut wird, bitte exaktes Wangenmaß angeben.

4.) Ist das Breitenmaß richtig ermittelt?

5.) Sind Zubehör-Einsätze oder Strahler und LED-Lichtblenden in die Zeichnung eingetragen?

6.) Werden diese Elemente in Wangen-, Hänge- oder Stapelbauweise eingesetzt?

7.) Ist dies ein Ergänzungsauftrag? Wenn ja, wann war die Erstlieferung? Nach Möglichkeit Skizze einreichen, auf der vorhandene und neue Bauteile gekennzeichnet sind

Hinweis! Vergessen Sie nicht, uns zu jedem Auftrag die nachstehenden Angaben zu machen. Sie vermeiden damit zeitraubende Rückfragen und unnötige Lieferverzögerungen.

Modell-Nr.	Ausführung(en)	Auftraggeber	Datum	Kommission

Hinweise zur Maßermittlung bei Abschrägungen

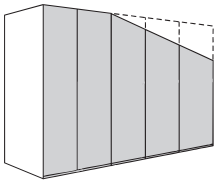

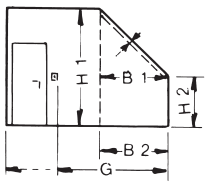

Seitliche Abschrägung

Abschrägungen sind nur bei 1-türigen Elementen möglich. Der Türanschlag (links oder rechts) erfolgt an der höheren Außenseite des Elementes.

Benötigte Maße:
H 1 = Raumhöhe
H 2 = Höhe Schräge (Wenn zwischen Wand und Schrank/Element ein Zwischenraum gewünscht wird, bitte genaues Distanzmaß angeben.)
B 1 = Breite Schräge
B 2 = Breite Schräge
G = Gesamtbreite
S = Schrankbreite

Achtung!
- Da Fußböden, Decken und Wände nicht immer ganz gerade sind, muss unter Zurhilfenahme einer Wasserwaage das exakte Raummaß ermittelt werden.

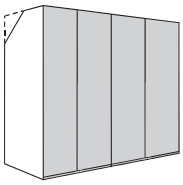

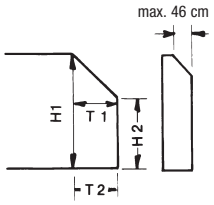

Rückseitige Abschrägung

Benötigte Maße:
H 1 = Raumhöhe
H 2 = Höhe Schräge (Wenn zwischen Wand und Schrankelement ein Zwischenraum gewünscht wird, bitte genaues Distanzmaß angeben.)
T 1 = Tiefe Schräge
T 2 = Tiefe Schräge

NEO

Höhenkürzungen (nicht möglich bei Schubladen, Klappen und Glastüren mit Aluminiumrahmen):

Wange unter 12 Raster (unterhalb 215,9 cm; nicht unterhalb 10,0 cm)	**99901**	-
Korpus	**99902**	-
Holz-/Lack-/Hochglanzlack-Tür	**99903**	-
Rückwand	**99906**	-
Eckplatte	**99908**	-

Breitenkürzungen:

Korpus (nicht möglich bei Glastüren und Glasklappen mit Aluminiumrahmen sowie stoffbespannten Klappen)	**999120**	-
Holz-/Lack-/Hochglanzlack-Tür	**999130**	-
Holz-/Lack-/Hochglanzlack-Schublade	**999170**	-
Holz-/Lack-/Hochglanzlack-Klappe	**999180**	-
Holz-Einlegeboden	**999141**	-
Glas-Einlegeboden	**999144**	-
Holz-Einhängebord (nicht unterhalb 15,0 cm)	**99914**	-
Glas-Einhängebord (nicht unterhalb 15,0 cm)	**999143**	-
Rückwand	**99920**	-
Wandsteckbord (nicht unterhalb 50,0 cm, mit Strahler nicht unter 70,4 cm)	**99915**	-

Tiefenkürzungen (nicht möglich bei Schubladen):

Korpus (Korpus mit Schubladen nicht unter 33,0 cm)	**99932**	-
Holz-Abdeckplatte	**99939**	-
Glas-Abdeckplatte	**999394**	-
Keramik-Abdeckplatte	**999395**	-
Holz-Einlegeboden	**999341**	-
Glas-Einlegeboden	**999344**	-
Holz-Einhängebord (nicht unterhalb 15,0 cm)	**99934**	-
Glas-Einhängebord (nicht unterhalb 15,0 cm)	**999343**	-
Eckplatte	**99918**	-
Wandsteckbord (nicht unterhalb 20,0 cm)	**99935**	-
Wange	**99931**	-

Seitliche Abschrägungen:
Zu genauen Maßangaben, die unbedingt erforderlich sind, bitte die Hinweise auf der Vorseite beachten!

Wange	**99944**	-

Rückseitige Abschrägungen:
Zu genauen Maßangaben, die unbedingt erforderlich sind, bitte die Hinweise auf der Vorseite beachten!

Wange	**99956**	-

Sonderanfertigungen sind nicht möglich bei: Media-Paneelen, Media-Paneelborden, Medien-Lowboards, Glasaufsatz für TV, offene Glasfächer, offene Fächer für Korpuselemente, Winkelborden, Metallgestellen, Besteckbox.

Weitere Sonderanfertigungen sind möglich.
Bitte wenden Sie sich an Ihren Kundenberater.

Sonderartikel

Blenden
für seitliche und obere Verblendung eingebauter Schränke (Unterkonstruktion und Befestigungsmaterial sind bauseits zu beschaffen)

Grundbetrag pro Auftrag	**9901**	-
+ Preis pro m² in Preisgruppe I	**990**	-
+ Preis pro m² in Preisgruppe II	**990**	-

Furnierübereinstimmung mit Fronten kann nicht garantiert werden.

Kantenfurnier
werksseitig aufziehen bzw. Kanten lackieren
für furnierte und lackierte Ausführungen p./lfm.

in Preisgruppe I	**9902**	-
in Preisgruppe II	**9902**	-

Individuelle Sonderanfertigungen
Sollte Ihre gewünschte Sonderanfertigung so individuell sein, dass diese mit den vielen, von uns bereits angebotenen und kalkulierten Sonderanfertigungen nicht abbildbar ist, dann werden wir Ihnen den Preis über einen Faktor über die Type 33 nennen. Bitte geben Sie uns auf Ihrer Bestellung die zugehörige Anfrage-Nr. und den angegebenen Faktor der Type 33 mit an.

	33	-

Sonderfarben; Blauer Engel / Emissionslabel der DGM

Sonderfarben
Alle hülsta-Lackfarben sind bei nahezu allen hülsta-Programmen möglich. Lieferfähigkeit und Preise auf Anfrage.

Hinweis zum „Blauen Engel“ (RAL-UZ 38) und Emissionslabel der DGM (Klasse A)
Die Anforderungen des „Blauen Engel“ und des DGM-Emissionslabels können bei Lackfarben der Preisgruppen III und IV je nach Farbmix (Flächen-Anteil dieser Farben in der Kommission) ggf. nicht erfüllt werden. Die gesetzlichen Bestimmungen werden aber auf jeden Fall eingehalten!

Funkfernbedienung mit Farbtemperaturwechsel

Standardmäßig erfolgt die Schaltung der Beleuchtung durch einen außenliegenden Fußschalter. Die Farbtemperatur der LED-Leuchten bei Einsatz des Fußschalters ist kaltweiß. Als Alternative ist aber auch eine 4-Kanal Funkfernbedienung möglich, für die ein Aufpreis berechnet wird. Mit jedem der 4 Kanäle können mehrere Leuchten ein- und ausgeschaltet werden. Alle 4 Kanäle sind separat über Tastendruck dimmbar. Die Farbtemperatur aller 4 Kanäle ist von kaltweiß (ca. 6500 Kelvin = Grundeinstellung der LED-Leuchten) auf warmweiß (ca. 2700 Kelvin) stufenlos einstellbar. Wenn warmweiß gewünscht wird, muss eine Funkfernbedienung bestellt werden. Des weiteren besteht die Möglichkeit, mit den Tasten „Alles an“ bzw. „Alles aus“ alle Kanäle gleichzeitig an- bzw. auszuschalten. Die Funkfernbedienung besteht aus einem Sender und einem Empfänger. Werden aufgrund der Möbelplanung mehrere Empfänger benötigt, werden diese und entsprechende Kabel werksseitig zugesteuert (ohne Mehrpreis). Bei Einsatz der Funkfernbedienung entfällt die Fußschaltung.

Bei der Funkfernbedienung sind die folgenden Punkte zu beachten:
- Der Empfänger ist hinter Rückwand oder unter Sockelböden (unterhalb von Sockelböden mindestens 20 mm Raum erforderlich) zu positionieren.
- Die Gesamtwattzahl aller eingeplanten Beleuchtungen je Empfänger darf 30 Watt nicht überschreiten.
- 4 Kanäle = 4 Beleuchtungsgruppen
- 1 Beleuchtungsgruppe = x Leuchtmittel
- Alle Leuchten innerhalb einer Beleuchtungsgruppe können auf die gleiche Helligkeit gedimmt werden.
- Die Änderung der Farbtemperatur erfolgt für alle Leuchten in allen Beleuchtungsgruppen.

Bitte beachten Sie unbedingt die Bedienungs- und Programmieranleitung!

4-Kanal Funkfernbedienung mit Farbtemperaturwechsel

Lichtfarbe wärmer
Lichtfarbe kälter
Kanal 1 bis 4
(mit Dimmfunktion)
Alles aus
Alles ein

4-Kanal Funkfernbedienung mit Farbtemperaturwechsel

Type	**2119**	-

Anwendungsbeispiele (schematische Darstellungen)

Beispiel 1

Beleuchtung innerhalb eines Möbels

Kanal 1 schaltet (und dimmt) alle Leuchtmittel in Beleuchtungsgruppe 1, d.h. den LED-Einbaustrahler in der linken Vitrine

Kanal 2 schaltet (und dimmt) alle Leuchtmittel in Beleuchtungsgruppe 2, d.h. die LED-Einbaustrahler im offenen Fach

Kanal 3 schaltet (und dimmt) alle Leuchtmittel in Beleuchtungsgruppe 3, d.h. den LED-Einbaustrahler in der rechten Vitrine

Hinweise:
Die Gesamtwattzahl aller eingeplanten Beleuchtungen je Empfänger darf 30 Watt nicht überschreiten. Die Änderung der Farbtemperatur erfolgt für alle Leuchten in allen Beleuchtungsgruppen.

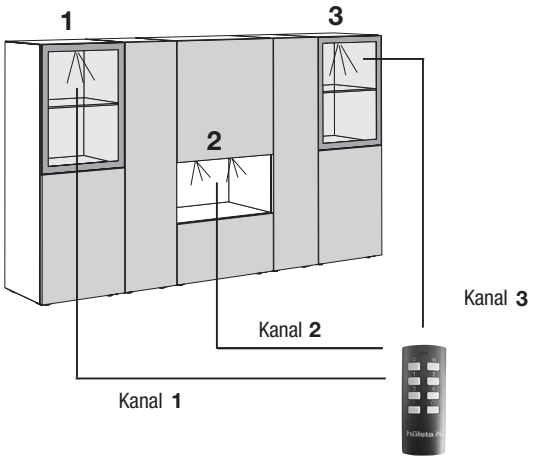

Beispiel 2

Beleuchtung von bauseits getrennten Möbeln

Kanal 1 schaltet (und dimmt) alle Leuchtmittel in Beleuchtungsgruppe 1, d.h. den LED-Einbaustrahler und die LED-Lichtblenden in der linken Vitrine

Kanal 2 schaltet (und dimmt) alle Leuchtmittel in Beleuchtungsgruppe 2, d.h. die LED-Einbaustrahler und die LED-Lichtblenden in der mittleren Vitrine

Kanal 3 schaltet (und dimmt) alle Leuchtmittel in Beleuchtungsgruppe 3, d.h. den LED-Einbaustrahler und die LED-Lichtblenden in der rechten Vitrine

Hinweise:
Die Gesamtwattzahl aller eingeplanten Beleuchtungen je Empfänger darf 30 Watt nicht überschreiten. Die Änderung der Farbtemperatur erfolgt für alle Leuchten in allen Beleuchtungsgruppen.

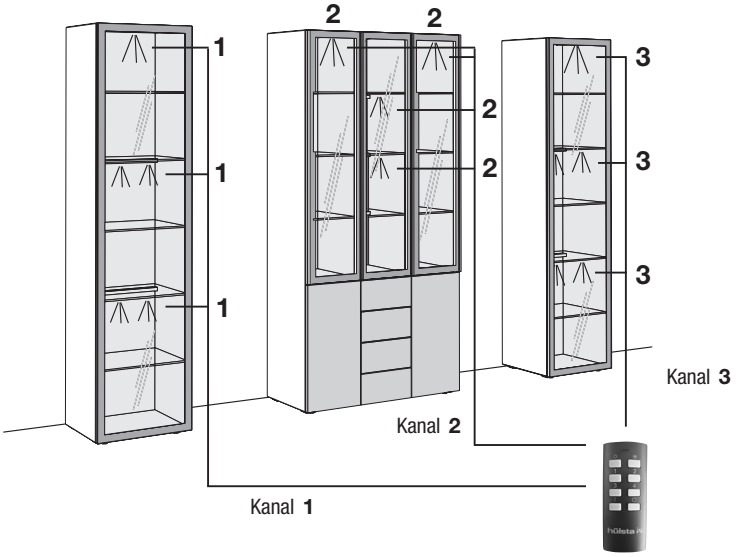

Beispiel 3

Beleuchtung von bauseits getrennten Möbeln

Kanal 1 schaltet (und dimmt) alle Leuchtmittel in Beleuchtungsgruppe 1, d.h. die LED-Einbaustrahler in der linken, mittleren und rechten Vitrine

Kanal 2 schaltet (und dimmt) alle Leuchtmittel in Beleuchtungsgruppe 2, d.h. die oberen LED-Lichtblenden in der linken, mittleren und rechten Vitrine

Kanal 3 schaltet (und dimmt) alle Leuchtmittel in Beleuchtungsgruppe 3, d.h. die unteren LED-Lichtblenden in der linken, mittleren und rechten Vitrine

Hinweise:
Die Gesamtwattzahl aller eingeplanten Beleuchtungen je Empfänger darf 30 Watt nicht überschreiten. Die Änderung der Farbtemperatur erfolgt für alle Leuchten in allen Beleuchtungsgruppen.

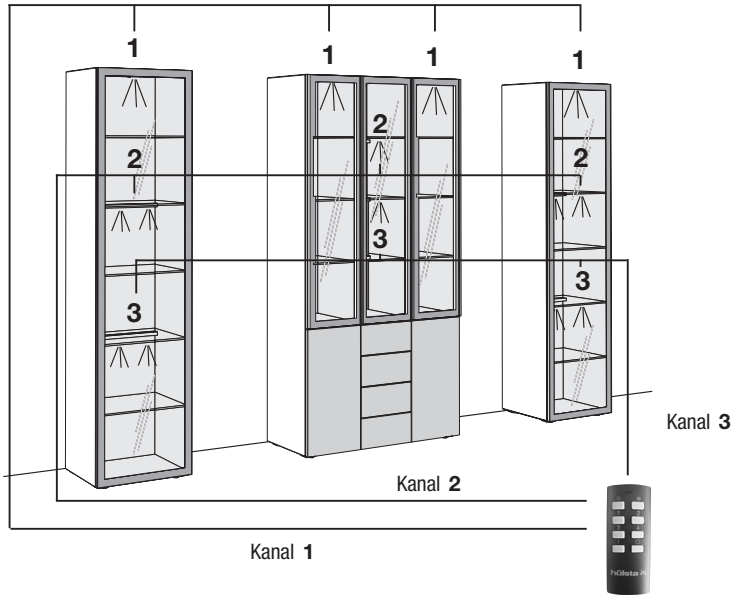

Kabeldurchlässe

Für nahezu alle hülsta-Wohnprogramme besteht die Möglichkeit, die Abdeckplatten, Seiten, Böden, etc. der einzelnen Programme mit Kabeldurchlässen auszustatten, um eine einfache Verkabelung von elektronischen Geräten zu ermöglichen. Die 4 verschiedenen, hier aufgeführten Kabeldurchlässe stehen dabei zur Auswahl. **Bitte beachten Sie diesbezüglich die wichtigen Hinweise.**

Kabeldurchlass K1

Kabeldurchlass für 80er Bohrung, silberfarbig
Standardkabeldurchlass; besonders geeignet für Abdeckplatten, Seiten, Böden und Borde

Abmessungen:
Einbauhöhe: 21 mm
Außendurchmesser: 92 mm
Innendurchmesser: 74 mm
Bohrungsdurchmesser: 80 mm

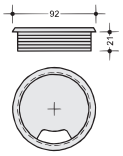

K1
-

Kabeldurchlass K2

Kabeldurchlass für 80er Bohrung, silberfarbig
besonders geeignet für Rückwände und Seiten

Abmessungen:
Einbauhöhe: 8 mm
Außendurchmesser: 92 mm
Innendurchmesser: 74 mm
Bohrungsdurchmesser: 80 mm

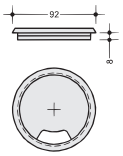

K2
-

Kabeldurchlass K3

Kabeldurchlass für 60er Bohrung, silberfarbig
besonders geeignet für Böden, Borde und Konstruktionsböden (bedingt geeignet für Scartstecker)

Abmessungen:
Einbauhöhe: 21 mm
Außendurchmesser: 72 mm
Innendurchmesser: 54 mm
Bohrungsdurchmesser: 60 mm

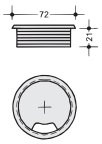

K3
-

Kabeldurchlass K20

Kabeldurchlass für 80er Bohrung, silberfarbig
besonders geeignet für Wangen und Mittelseiten

Abmessungen:
Einbauhöhe: 2x 8 mm
Außendurchmesser: 92 mm
Innendurchmesser: 74 mm
Bohrungsdurchmesser: 80 mm

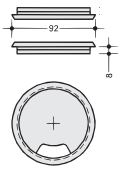

K20
-

WICHTIGE HINWEISE Bitte unbedingt beachten!
Bitte geben Sie in Ihrer Bestellung unbedingt die **exakte Position** des Kabeldurchlasses an (Maßangabe immer mittig vom Kabeldurchlass). Bei **Hängeelementen** kann der Kabeldurchlass nur in der unteren Position geplant werden (aufgrund der Hängebeschläge). Bei **Abdeckplatten** wird der Kabeldurchlass gemäß der Programm-spezifischen Gegebenheiten vom Werk festgelegt. Gleiches gilt für fertigungstechnische Ausnahmen infolge kundenindividueller Planung. Der K20 wird mittig in der Tiefe der **Wange** angebracht. Bitte die exakte Höhe (Mitte der Bohrung des Kabeldurchlasses ab Unterkante Wange) angeben! Technischer Fortschritt vorbehalten.

Mindestmaß für den Kabeldurchlass (jeweils von der Innenseite): 100 mm von der Seite und 70 mm von hinten (bei horizontalen Flächen) bzw. 100 mm von der Seite und 70 mm von unten (bei vertikalen Flächen). Bitte geben Sie an, ob der Einbau links, rechts oder in der Mitte erfolgen soll.
Standardposition: Wird in Ihrer Bestellung keine Angabe zur exakten Position des Kabeldurchlasses gemacht, erfolgt der Einbau grundsätzlich in der Mitte unten bzw. in der Mitte hinten in der betreffenden Fläche mit der oben angeführten Maßkonstellation.
Achtung! Bitte beachten Sie, daß der Einbau des Kabeldurchlasses nicht an der Position gemacht werden kann, an der sich Einbau- oder Vorbaustrahler, Mittelseiten bzw. eine geteilte Rückwand befinden.
Siehe unbedingt die folgenden Erklärungsskizzen!

für vertikale Flächen

Mindestmaß
100 mm von der Seite und 70 mm von unten

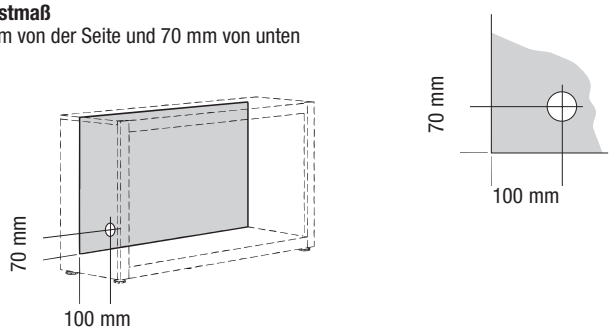

Standardposition
Mittig in der Fläche und 70 mm von unten

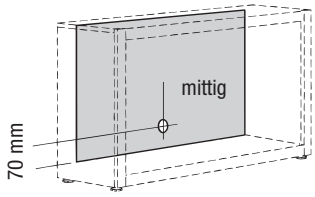

Achtung!
Befinden sich Einbau- oder Vorbaustrahler z. B. in einem Bord, kann an dieser Position nicht der Kabeldurchlass gemacht werden!

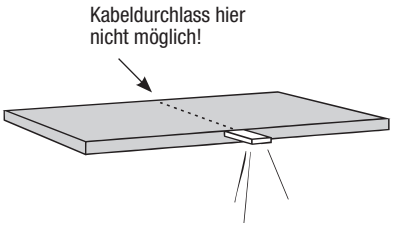

für horizontale Flächen

Mindestmaß
100 mm von der Seite und 70 mm von hinten

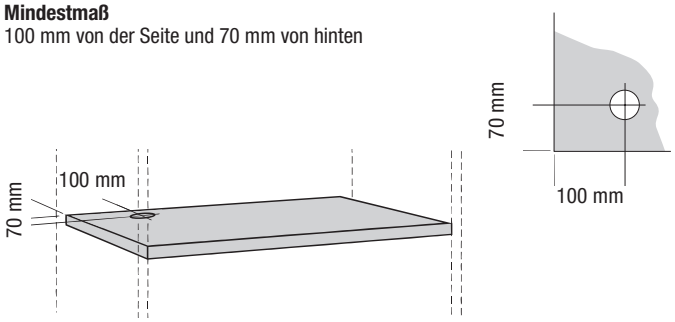

Standardposition
Mittig in der Fläche und 70 mm von hinten

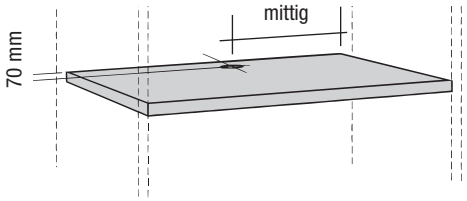

Achtung!
Befindet sich z. B. eine Mittelseite zwischen 2 Borden, kann an dieser Position nicht der Kabeldurchlass gemacht werden!

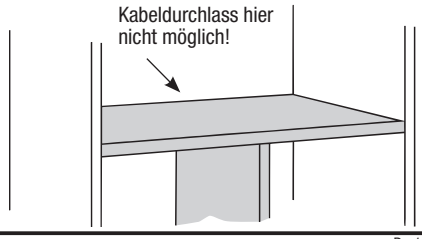

Wandbeschaffenheit / Montageanleitung

Wichtige Hinweise:
Die Wandbeschaffenheit ist vor Vertragsabschluss unbedingt abzufragen und vor der Montage sorgfältig durch einen Fachmonteur zu überprüfen.

Die Montage darf ausschließlich durch einen Fachmonteur unter sorgfältiger Beachtung der Montageanleitung erfolgen.

Die von hülsta als Standardset beigelegten Kunststoffdübel sind ausschließlich für Beton ≥ C12/15 geeignet, wenn die Wandbeschaffenheiten und Druckfestigkeiten gemäß der untenstehenden Tabelle vorliegen. In jedem Fall ist eine Montage an Leichtbauwänden ausgeschlossen.

Darüber hinaus bieten wir für die untenstehenden Mauerwerksarten ein Befestigungsset mit Montagemörtel an (siehe Montage-Mörtelset unten). Auch hier ist die Montage durch einen Fachmonteur unter Berücksichtigung der Wandbeschaffenheit und der Montageanleitung durchzuführen. Die unten aufgeführten Druckfestigkeiten dürfen auf keinen Fall unterschritten werden.

Baustofftabelle

mit Beschreibung, welche Sets bei folgenden Mauerwerksarten angewendet werden müssen:

Standardset	**Montage-Mörtelset** ausschließlich für untenstehende Baustoffe geeignet!	
Beton C12/15 Druckfestigkeit ≥ 15 N/mm² 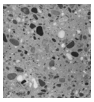	Mauerziegel Mz 12 Druckfestigkeit ≥ 12 N/mm²	 Vollstein aus Leichtbeton V2 Druckfestigkeit ≥ 2 N/mm²
	Kalksandvollstein KS 12 Druckfestigkeit ≥ 12 N/mm²	Hohlblockstein aus Leichtbeton Hbl 2 Druckfestigkeit ≥ 2 N/mm²
	Kalksandlochstein KSL 12 Druckfestigkeit ≥ 12 N/mm²	Porenbeton PP2 Druckfestigkeit ≥ 2 N/mm²
	 Hochlochziegel HLz 12 Druckfestigkeit ≥ 12 N/mm² Rohdichte ≥ 1,0 kg/dm³	

In allen anderen Fällen ist zwingend eine andere, geeignete Befestigungsart durch einen Fachmonteur auszuwählen. Für die sachgerechte Auswahl anderer Befestigungsarten übernimmt hülsta keinerlei Haftung! Bitte beachten Sie, dass bei unsachgemäßer Befestigung der Möbel an der Wand ein Risiko des Herabfallens bzw. Umkippens besteht – besonders bei Verwendung von bauseitig beschafften alternativen Befestigungsmaterialien. Generell sind Sie als Händler/Fachmonteur für die fachgerechte Wandbefestigung verantwortlich.

Befestigungssets

Kennzeichnungen an den Typenlistenzeichnungen / Montagehinweise für Hängeelemente
Der Großteil der Möbel hat zwei Wandbefestigungspunkte (= Anzahl an Trägerplatten), wenn diese als Hängeelemente eingeplant werden. Dieses wird nicht explizit in der Typenliste erwähnt. Bei einer abweichenden Anzahl an Wandbefestigungspunkten (= Trägerplatten) wird dieses an den Zeichnungen in der Typenliste mit Zahlen in schwarzen Feldern gekennzeichnet. Jede Trägerplatte benötigt vier Befestigungsschrauben.

3 = 3 Trägerplatten
4 = 4 Trägerplatten usw.

Ein **Montage-Mörtelset** ist ausreichend für bis zu max. 3 Trägerplatten oder 4 Hängewangen.

Wichtiger Hinweis: Je nach Wandbeschaffenheit (siehe oben abgebildete Mauerwerksarten) ist die Montage mittels des speziellen Montage-Mörtelsets und einer handelsüblichen Auspresspistole durchzuführen, welche Grundvoraussetzung für eine sichere und saubere Verarbeitung ist.

Standardset
Das Standardset besteht aus 4 Kunststoffdübeln und 4 Befestigungsschrauben und ist ausreichend für 1 Trägerplatte. Die Standardsets sind gemäß der Anzahl an Trägerplatten im Beschlagpaket enthalten.

Montage-Mörtelset für bis zu max. 3 Trägerplatten bestehend aus:

9x Injektions-Siebhülsen
9x Einschraubhülsen
1x Injektionskartusche
2x Statikmischer
1x Montageanleitung

Bitte verwenden Sie die Befestigungsschrauben aus dem Standardset (wird kostenlos mitgeliefert).

Bestellbeispiel:

- Anzahl an Trägerplatten aller bestehenden Typen addieren
- Summe durch „3“ teilen
- Ergebnis auf volle Zahl aufrunden

= Anzahl der benötigten Montage-Mörtelsets

M2
-

hülsta NEO Wohnen

Stand: D 1. 2024

Entwurf und Konzeption gesetzlich geschützt, Irrtum vorbehalten. Konstruktions-, Farb- und Materialänderungen im Rahmen des technischen Fortschritts vorbehalten.

hülsta-werke · Karl-Hüls-Straße 1 · D-48703 Stadtlohn
Tel. +49 (0) 2563 / 86-0 · Fax +49 (0) 2563 / 86-1000
www.huelsta.com

hülsta