

# Möbel LETZ

*Finden und Wohlfühlen*



## Typenplan

6270 von Himolla - Ecksofa Ausführung links peanut

### **Wichtiger Hinweis für Sie**

Etwaige Hinweise des Herstellers in dieser Produktinformation, die sich auf die Gewährleistung beziehen, haben für Sie keinerlei Bindungswirkung und können von Ihnen ignoriert werden. Ihre gesetzlichen Gewährleistungsrechte als Verbraucher uns gegenüber, als Ihrem Verkäufer, werden dadurch in keiner Weise berührt oder eingeschränkt. Sie können sich wegen aller Mängel jederzeit an uns wenden. Darüber hinaus gehende Herstellergarantien bleiben natürlich unberührt. Dieser Artikel wird hergestellt von Himolla Polstermöbel GmbH, Landshuter Str. 38, 84416 Taufkirchen, Deutschland, [info@himolla.com](mailto:info@himolla.com)

Möbel Letz GmbH  
Am Gewerbepark 11  
06895 Zahna-Elster

Tel.: 035383 - 6018 50

Fax.: 035383 - 6018 17



Zusammenstellung:  
81 / 80  
Bezug:  
22 Soft Nappa jade

mit Metall-Kufen wahlweise in  
Edelstahloptik gebürstet oder  
Anthrazit pulverbeschichtet

6270



Variante 70 mit Aufstehhilfe rechts  
Variante 81 mit Cumurexfunktion und ausklappbarer Kopfstütze in beiden Sitzen



passender Cumurex-Sessel 7270  
mit Cumurexfunktion und ausklappbarer Kopfstütze



AGR  
Aktion Gesunder Rücken e.V.



Zusammenstellung:  
75 / 48  
Bezug:  
27 Leonessa peanut

mit Metall-Kufen wahlweise in  
Edelstahloptik gebürstet oder  
Anthrazit pulverbeschichtet

6270



Variante 75 mit Cumurex-Funktion und Aufstehhilfe links

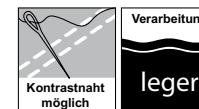


passender Cumurex-Sessel 7270  
mit Cumurexfunktion und ausklappbarer Kopfstütze

















# Typenplan 6270

folgende Sitzhöhen sind wählbar: 43cm, 45cm, 47cm


























die Position der Cumurex-Funktion entnehmen sie bitte der Skizze!







## Abschlusselemente

| fest  |   | mit Vorziehfunktion   |   | mit integriertem Eckteil   |   | mit Cumurex-Funktion  |   | mit el. Cumurex-Funktion und Aufstehhilfe   |   |
|---|---|---|---|--|---|---|---|---|---|
|  |  |  |  |  |  |  |  |  |  |
| 65  | 66  | 55  | 56  | 47   | 48  | 19  | 20  | 75  | 76  |
| B/T/H: 168/93/86<br>2,5-Sitzer  |   | B/T/H: 168/93/86<br>2,5-Sitzer<br>Liegefläche: 150x70cm                           |   | B/T/H: 93/205/86<br>offenes Element  |   | B/T/H: 168/93/86<br>2,5-Sitzer<br>manuell oder elektrisch                           |   | B/T/H: 168/93/86<br>2,5-Sitzer  |   |
|  |  |   |   |  |  |  |  |   |   |
| 63  | 64  |   |   | 45   | 46  | 17  | 18  |   |   |
| B/T/H: 135/93/86<br>2-Sitzer  |   |   |   | B/T/H: 93/188/86<br>offenes Element  |   | B/T/H: 135/93/86<br>2-Sitzer<br>manuell oder elektrisch                             |   |   |   |

## Sofas

| fest  | mit Vorziehfunktion   | mit ausklappbarer Kopfstütze  | mit Cumurex-Funktion  |   | mit el. Cumurex-Funktion und Aufstehhilfe   |   |   |
|---|---|---|---|---|---|---|---|
|  |  |  |  |  |  |  |  |
| 62  | 52  | 32  | 82  | 15  | 16  | 71  | 72  |
| B/T/H: 211/93/86<br>3-Sitzer  | B/T/H: 211/93/86<br>3-Sitzer<br>Liegefläche: 175x70cm                               | B/T/H: 211/93/86<br>3-Sitzer  | B/T/H: 211/93/86<br>3-Sitzer<br>manuell oder elektrisch                               | B/T/H: 211/93/86<br>3-Sitzer<br>manuell oder elektrisch                               |   | B/T/H: 185/93/86<br>2,5-Sitzer  |   |
|  |  |  |  |  |  |  |  |
| 61  | 51  | 31  | 81  | 13  | 14  | 69  | 70  |
| B/T/H: 185/93/86<br>2,5-Sitzer  | B/T/H: 185/93/86<br>2,5-Sitzer<br>Liegefläche: 150x70cm                             | B/T/H: 185/93/86<br>2,5-Sitzer  | B/T/H: 185/93/86<br>2,5-Sitzer<br>manuell oder elektrisch                             | B/T/H: 185/93/86<br>2,5-Sitzer<br>manuell oder elektrisch                             |   | B/T/H: 152/93/86<br>2-Sitzer  |   |
|  |   |  |  |  |  |  |  |
| 60  |   | 30  | 80  | 11  | 12  | 09  | 10  |
| B/T/H: 152/93/86<br>2-Sitzer  |   | B/T/H: 152/93/86<br>2-Sitzer  | B/T/H: 152/93/86<br>2-Sitzer<br>manuell oder elektrisch                               | B/T/H: 152/93/86<br>2-Sitzer<br>manuell oder elektrisch                               |   | B/T/H: 185/93/86<br>2,5-Sitzer  |   |
|   |   |   |   |   |   |  |  |
|   |   |   |   |   |   | 07  | 08  |
|   |   |   |   |   |   | B/T/H: 152/93/86<br>2-Sitzer  |   |

## Abschlussrecamieren

|   |   |   |  |
|---|---|---|--|
|  |  |  |  |
| 43  | 44  | 41  | 42   |
| B/T/H: 109/171/86<br>mit man. ausklappbarem Kopfteil                                |   | B/T/H: 93/159/86<br>mit man. ausklappbarem Kopfteil                                 |  |