

Möbel LETZ

Finden und Wohlfühlen



Typenplan

6270 von Himolla - Ecksofa Ausführung rechts peanut

Wichtiger Hinweis für Sie

Etwaige Hinweise des Herstellers in dieser Produktinformation, die sich auf die Gewährleistung beziehen, haben für Sie keinerlei Bindungswirkung und können von Ihnen ignoriert werden. Ihre gesetzlichen Gewährleistungsrechte als Verbraucher uns gegenüber, als Ihrem Verkäufer, werden dadurch in keiner Weise berührt oder eingeschränkt. Sie können sich wegen aller Mängel jederzeit an uns wenden. Darüber hinaus gehende Herstellergarantien bleiben natürlich unberührt. Dieser Artikel wird hergestellt von himolla Polstermöbel GmbH, Landshuter Str. 38, 84416 Taufkirchen, Deutschland

Möbel Letz GmbH
Am Gewerbepark 11
06895 Zahna-Elster

Tel.: 035383 - 6018 50

Fax.: 035383 - 6018 17

6270 CUMUREX



6270 CUMUREX



MODELLBESCHREIBUNG

CUMUREX besticht nicht nur durch modernes Design, sondern auch durch die zierliche, leichte und bodenfreie Erscheinung. Sogar die Kopfstützen lassen sich unsichtbar im Rücken verstauen. Der umfangreiche Typenplan ermöglicht die individuelle Planung und zahlreiche Maße. Die patentierte und ausgezeichnete unsichtbare Aufstehhilfe im Relaxsitz ist ein echtes Highlight.

BESONDERHEITEN

GERMAN INNOVATION AWARD SPECIAL
AGR ZERTIFIZIERUNG



POLSTERUNG

Verarbeitung Polsteroberfläche: leger
Rücken: Formasoft Kaltschaum

NAHTBILD

Nahtart: Zierkappnaht
Kontrastziernaht: möglich



SITZKOMFORT

Der Sitzkomfort ist in 3 Härtegraden wählbar:
Superlastic plus mit Federkern
Superlastic med
Superlastic soft

BEZUGSINFORMATION

Rückenspannteil: echt (Preise Fettdruck), Vlies (Preise Magerdruck)
Bezugsbesonderheiten: für Mohairstoffe nicht geeignet
Bezugskombination: nicht möglich

HANDSCHALTER

Die elektrische Funktion erfolgt mit einem Handschalter, verbunden mit einem Spiralkabel. Dieser kann in der Seitenteeltasche verstaut werden.



METALLKUFE

Metallkufe 62 Edelstahloptik
Metallkufe 63 Anthrazit



6270 CUMUREX



ACHTUNG

Bei Varianten ohne Relaxfunktion in einem Sitzfeld werden die Seitenteile demontiert ausgeliefert (eine Aufbauanleitung liegt bei).
Kopfteil ausklappbar und im Neigungswinkel verstellbar
✎ Varianten sind elektrisch und optional mit Akku erhältlich.
✎ Varianten mit entsprechenden Vermerk werden aus Gewichts- und technischen Gründen zerlegt angeliefert (eine Aufbauanleitung liegt bei).

ABMESSUNGEN

Für die Betätigung der Relaxfunktion wird ein Wandabstand von 46cm benötigt.
Alle Maßangaben sind ca.-Maße und können geringfügig abweichen.
Die auf den Preisseiten angegebenen Maße beziehen sich auf die niedrige Sitzhöhe. Die Höhe, Gesamthöhe und Gesamttiefe (außer Var. 51-56) ändern sich entsprechend.

AKKU 0920

Der außenliegende Akku macht das Möbel kabellos. Die simple Handhabung durch eine Steckverbindung, sowie die kleine und leicht zu bedienende Ladestation sprechen für sich. Wahlweise in Silber und Anthrazit. Empfehlung: Akku Überzug in passendem Bezug.



EMPFEHLUNG

7270 CUMUREX SESSEL



RÜCKEN- FUSSTEILFUNKTION

Die Funktionen von Rücken und Fußteil sind manuell oder elektrisch erhältlich, sodass Sie den Komfort nach Ihren individuellen Bedürfnissen einstellen können. Im eingeklappten Zustand fügt sich das Fußteil elegant und dezent als Blende ein, wodurch das Möbelstück eine schlanke und harmonische Optik behält.



6270 CUMUREX



KOPFTEIL

Das Kopfteil lässt sich manuell verstellen und individuell im Neigungswinkel anpassen, um optimalen Komfort zu bieten. Bei Nichtgebrauch kann es einfach eingeklappt werden und verschwindet dezent im Rücken.



AUFSTEHHILFE







Unsere Kombination aus Relaxfunktion und unsichtbar integrierter, elektrisch verstellbarer Aufstehhilfe vereint höchsten Komfort und spürbare Bewegungsfreiheit – in einem dezent gestalteten, modernen und mühelos bedienbaren System. Die einzigartige, vollständig im Sofa integrierte Aufstehhilfe sorgt für ein spürbares Plus an Komfort, das man sofort erlebt.












6270 CUMUREX












SOFAS

						
	B 152 T 93 SB -	B 185 T 93 SB -	B 211 T 93 SB -	B 152 T 93 SB -	B 185 T 93 SB -	B 211 T 93 SB -
	30	31	32	60	61	62
SH 43 / METALLKUFE	C	C	C	C	C	C
SH 45 / METALLKUFE	H	H	H	H	H	H
SH 47 / METALLKUFE	N	N	N	N	N	N










SOFAS MIT FUNKTION

									
	Aufstehh. links elektrisch Relaxf. links	Aufstehh. rechts elektrisch Relaxf. rechts	Aufstehh. links elektrisch Relaxf. links	Aufstehh. rechts elektrisch Relaxf. rechts	manuell Relaxf. links	elektrisch Relaxf. links	manuell Relaxf. rechts	elektrisch Relaxf. rechts	manuell Relaxf. links
	B 152 T 93 SB -	B 152 T 93 SB -	B 185 T 93 SB -	B 185 T 93 SB -	B 152 T 93 SB -	B 152 T 93 SB -	B 152 T 93 SB -	B 152 T 93 SB -	B 185 T 93 SB -
	07	08	09	10	11	11	12	12	13
SH 43 / METALLKUFE	G	G	G	G	C	G	C	G	C
SH 45 / METALLKUFE	Q	Q	Q	Q	H	H	H	Q	H
SH 47 / METALLKUFE	R	R	R	R	N	R	N	R	N

SOFAS MIT FUNKTION

									
	elektrisch Relaxf. links	manuell Relaxf. rechts	elektrisch Relaxf. rechts	manuell Relaxf. links	elektrisch Relaxf. links	manuell Relaxf. rechts	elektrisch Relaxf. rechts	manuell Vorziehfunkt.	manuell Vorziehfunkt.
	B 185 T 93 SB -	B 185 T 93 SB -	B 185 T 93 SB -	B 211 T 93 SB -	B 211 T 93 SB -	B 211 T 93 SB -	B 211 T 93 SB -	B 185 T 93 SB -	B 211 T 93 SB -
	13	14	14	15	15	16	16	51	52
SH 43 / METALLKUFE	G	C	G	C	G	C	G	C	C
SH 45 / METALLKUFE	Q	H	Q	H	Q	H	Q	H	H
SH 47 / METALLKUFE	R	N	R	N	R	N	R	N	N

SOFAS MIT FUNKTION

									
	Aufstehh. links elektrisch Relaxf.	Aufstehh. rechts elektrisch Relaxf.	Aufstehh. links elektrisch Relaxf.	Aufstehh. rechts elektrisch Relaxf.	manuell Relaxf.	elektrisch Relaxf.	manuell Relaxf.	elektrisch Relaxf.	manuell Relaxf. außen
	B 152 T 93 SB -	B 152 T 93 SB -	B 185 T 93 SB -	B 185 T 93 SB -	B 152 T 93 SB -	B 152 T 93 SB -	B 185 T 93 SB -	B 185 T 93 SB -	B 211 T 93 SB -
	69	70	71	72	80	80	81	81	82
SH 43 / METALLKUFE	G	G	G	G	C	G	C	G	C
SH 45 / METALLKUFE	Q	Q	Q	Q	H	Q	H	Q	H
SH 47 / METALLKUFE	R	R	R	R	N	R	N	R	N

6270 CUMUREX



SOFAS MIT FUNKTION



elektrisch
Relaxf außen

B 211
T 93
SB -

82

SH 43 / METALLKUFE
SH 45 / METALLKUFE
SH 47 / METALLKUFE

G
Q
R

ABSCHLUSSELEMENTE



B 135
T 93
SB -

63/64 li/re

SH 43 / METALLKUFE
SH 45 / METALLKUFE
SH 47 / METALLKUFE

C
H
N



B 168
T 93
SB -

65/66 li/re

C
H
N

ABSCHLUSSELEMENTE MIT FUNKTION



manuell
Relaxf. außen

B 135
T 93
SB -

17/18 li/re

SH 43 / METALLKUFE
SH 45 / METALLKUFE
SH 47 / METALLKUFE

C
H
N



elektrisch
Relaxf. außen

B 135
T 93
SB -

17/18 li/re

G
Q
R



manuell
Relaxf. außen

B 168
T 93
SB -

19/20 li/re

C
H
N



elektrisch
Relaxf. außen

B 168
T 93
SB -

19/20 li/re

G
Q
R



manuell
Vorziehfunkt.

B 168
T 93
SB -

55/56 li/re

C
H
N



Aufstehh.
außen
elektrisch
Relaxf. außen

B 168
T 93
SB -

75/76 li/re

G
Q
R

ABSCHLUSSELEMENTE OFFEN MIT INTEGRIERTER ECKE



B 93
T 188
SB -

45/46 li/re

SH 43 / METALLKUFE
SH 45 / METALLKUFE
SH 47 / METALLKUFE

C
H
N



B 93
T 205
SB -

47/48 li/re

C
H
N

6270 CUMUREX



ABSCHLUSSRECAMIEREN



B 93
T 159
SB -

41/42 li/re

SH 43 / METALLKUFE
SH 45 / METALLKUFE
SH 47 / METALLKUFE

C
H
N



B 109
T 171
SB -

43/44 li/re

C
H
N