

# Möbel LETZ

*Finden und Wohlfühlen*



## Typenplan

6270 von Himolla - Ledersofa Ausführung rechts fjord

### **Wichtiger Hinweis für Sie**

Etwaige Hinweise des Herstellers in dieser Produktinformation, die sich auf die Gewährleistung beziehen, haben für Sie keinerlei Bindungswirkung und können von Ihnen ignoriert werden. Ihre gesetzlichen Gewährleistungsrechte als Verbraucher uns gegenüber, als Ihrem Verkäufer, werden dadurch in keiner Weise berührt oder eingeschränkt. Sie können sich wegen aller Mängel jederzeit an uns wenden. Darüber hinaus gehende Herstellergarantien bleiben natürlich unberührt. Dieser Artikel wird hergestellt von Himolla Polstermöbel GmbH, Landshuter Str. 38, 84416 Taufkirchen, Deutschland, [info@himolla.com](mailto:info@himolla.com)

Möbel Letz GmbH  
Am Gewerbepark 11  
06895 Zahna-Elster

Tel.: 035383 - 6018 50

Fax.: 035383 - 6018 17



Zusammenstellung:  
81 / 80  
Bezug:  
22 Soft Nappa jade

mit Metall-Kufen wahlweise in  
Edelstahloptik gebürstet oder  
Anthrazit pulverbeschichtet

6270



Variante 70 mit Aufstehhilfe rechts  
Variante 81 mit Cumurexfunktion und ausklappbarer Kopfstütze in beiden Sitzen



passender Cumurex-Sessel 7270  
mit Cumurexfunktion und ausklappbarer Kopfstütze



AGR  
Aktion Gesunder Rücken e.V.



Zusammenstellung:  
75 / 48  
Bezug:  
27 Leonessa peanut

mit Metall-Kufen wahlweise in  
Edelstahloptik gebürstet oder  
Anthrazit pulverbeschichtet

6270



Variante 75 mit Cumurex-Funktion und Aufstehhilfe links

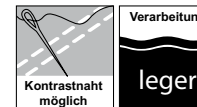


passender Cumurex-Sessel 7270  
mit Cumurexfunktion und ausklappbarer Kopfstütze

















# Typenplan 6270

folgende Sitzhöhen sind wählbar: 43cm, 45cm, 47cm
















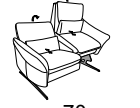









die Position der Cumurex-Funktion entnehmen sie bitte der Skizze!







## Abschlusselemente

fest		mit Vorziehfunktion		mit integriertem Eckteil		mit Cumurex-Funktion		mit el. Cumurex-Funktion und Aufstehhilfe	
 65 B/T/H: 168/93/86 2,5-Sitzer	 66 B/T/H: 168/93/86 2,5-Sitzer	 55 B/T/H: 168/93/86 2,5-Sitzer Liegefläche: 150x70cm	 56 B/T/H: 168/93/86 2,5-Sitzer Liegefläche: 150x70cm	 47 B/T/H: 93/205/86 offenes Element	 48 B/T/H: 93/205/86 offenes Element	 19 B/T/H: 168/93/86 2,5-Sitzer manuell oder elektrisch	 20 B/T/H: 168/93/86 2,5-Sitzer manuell oder elektrisch	 75 B/T/H: 168/93/86 2,5-Sitzer	 76 B/T/H: 168/93/86 2,5-Sitzer
 63 B/T/H: 135/93/86 2-Sitzer	 64 B/T/H: 135/93/86 2-Sitzer			 45 B/T/H: 93/188/86 offenes Element	 46 B/T/H: 93/188/86 offenes Element	 17 B/T/H: 135/93/86 2-Sitzer manuell oder elektrisch	 18 B/T/H: 135/93/86 2-Sitzer manuell oder elektrisch		

## Sofas

fest	mit Vorziehfunktion	mit ausklappbarer Kopfstütze	mit Cumurex-Funktion		mit el. Cumurex-Funktion und Aufstehhilfe		
 62 B/T/H: 211/93/86 3-Sitzer	 52 B/T/H: 211/93/86 3-Sitzer Liegefläche: 175x70cm	 32 B/T/H: 211/93/86 3-Sitzer	 82 B/T/H: 211/93/86 3-Sitzer manuell oder elektrisch	 15 B/T/H: 211/93/86 3-Sitzer manuell oder elektrisch	 16 B/T/H: 211/93/86 3-Sitzer manuell oder elektrisch	 71 B/T/H: 185/93/86 2,5-Sitzer	 72 B/T/H: 185/93/86 2,5-Sitzer
 61 B/T/H: 185/93/86 2,5-Sitzer	 51 B/T/H: 185/93/86 2,5-Sitzer Liegefläche: 150x70cm	 31 B/T/H: 185/93/86 2,5-Sitzer	 81 B/T/H: 185/93/86 2,5-Sitzer manuell oder elektrisch	 13 B/T/H: 185/93/86 2,5-Sitzer manuell oder elektrisch	 14 B/T/H: 185/93/86 2,5-Sitzer manuell oder elektrisch	 69 B/T/H: 152/93/86 2-Sitzer	 70 B/T/H: 152/93/86 2-Sitzer
 60 B/T/H: 152/93/86 2-Sitzer		 30 B/T/H: 152/93/86 2-Sitzer	 80 B/T/H: 152/93/86 2-Sitzer manuell oder elektrisch	 11 B/T/H: 152/93/86 2-Sitzer manuell oder elektrisch	 12 B/T/H: 152/93/86 2-Sitzer manuell oder elektrisch	 09 B/T/H: 185/93/86 2,5-Sitzer	 10 B/T/H: 185/93/86 2,5-Sitzer
						 07 B/T/H: 152/93/86 2-Sitzer	 08 B/T/H: 152/93/86 2-Sitzer

## Abschlussrecamieren

 43 B/T/H: 109/171/86 mit man. ausklappbarem Kopfteil	 44 B/T/H: 109/171/86 mit man. ausklappbarem Kopfteil	 41 B/T/H: 93/159/86 mit man. ausklappbarem Kopfteil	 42 B/T/H: 93/159/86 mit man. ausklappbarem Kopfteil
---	---	--	---