

Möbel LETZ

Finden und Wohlfühlen



Typenplan

Panama von ES Brand - Polstergarnitur titan

Wichtiger Hinweis für Sie

Etwaige Hinweise des Herstellers in dieser Produktinformation, die sich auf die Gewährleistung beziehen, haben für Sie keinerlei Bindungswirkung und können von Ihnen ignoriert werden. Ihre gesetzlichen Gewährleistungsrechte als Verbraucher uns gegenüber, als Ihrem Verkäufer, werden dadurch in keiner Weise berührt oder eingeschränkt. Sie können sich wegen aller Mängel jederzeit an uns wenden. Darüber hinaus gehende Herstellergarantien bleiben natürlich unberührt. Dieser Artikel wird hergestellt von ES Brand GmbH, Canterstraße 40, 96237 Ebersdorf, Deutschland, verkauf@esbrand.com

Möbel Letz GmbH
Am Gewerbepark 11
06895 Zahna-Elster

Tel.: 035383 - 6018 50

Fax.: 035383 - 6018 17



Panama

Modellaufbau

Gestell: - Holzwerkstoffplatten mit Massivholzzargen

Sitzunterfederung: - dauerelastische Wellenfedern

Sitzkomfort: - Supersoft

Sitzpolsteraufbau: - hochwertiger PUR-Schaum RG 40
- aufliegendes Mehrkammerkissen mit Gemisch aus Federn,
Latexsticks und PUR-Schaumsticks RG 40
- im Bezug vernähtes Vlies

Rückenkomfort: - Supersoft

Rückenpolsteraufbau: - hochwertiger PUR-Schaum
- Füllung, ein Gemisch aus Polyesterfasern und PUR-Schaumsticks RG 28
- im Bezug vernähtes Vlies

Fußausführung: - Kunststofffuß

Besonderheit: - alle Typen frei stellbar mit echter Anstellseite



ES
brand

Panama

Sitzkomfort - Rückenkomfort



Supersoft

Versinken Sie in diesem superbequemen, superweichen und optisch gewollt legerem Sitzkissen mit daunenartiger Auflage. Das typische, natürliche Wellenbild der Supersoft-Polsterung entsteht durch den Gebrauch und prägt sich immer weiter aus. Gleichzeitig gewährleistet der progressive Polsteraufbau die sanfte Sitzunterstützung und die Formstabilität des Möbels.

Funktion



Rücken-Relaxfunktion

- standardmäßige Rücken-Relaxfunktion für noch mehr Anlehnkomfort
- manuelle Funktion
- in allen Typen enthalten.

Wichtige Hinweise

Zusammensetzung

Artikelnummern: 13XL - 14XXL

13 XL | 14 XXL
▼ ■ | ▼ ■

▲ Artikelnummer

■ Größe

Modellbezogen: Modellausführung 2-farbig

Leder: Bei Ledergarnituren sind veränderte Zuschnitte und Nahtbilder gegenüber Stoffverarbeitung üblich.





Stoff: Bei Funktionstypen kann es zu einer Schwergängigkeit bei hochflorigen Stoffen kommen.

Polsterung: Wellenbildung möglich. Bei unseren verschiedenen Polsterungen entsteht im Gebrauch ein natürliches Wellenbild. Dies ist design- und konstruktionsbedingt gewollt und stellt keinen Qualitätsmangel dar, sondern eine warentypische Eigenschaft. Die Ausprägung der Faltenbildung hängt von dem gewählten Sitzkomfort ab und kann modell- und bezugsbedingt in der Stärke variieren. Konstruktionsbedingte Sitzhärteunterschiede lassen sich produktionstechnisch nicht vermeiden. Zwischen Elementen mit und ohne Funktion kann es Differenzen im Sitzkomfort geben. Dies ist warentypisch und stellt keinen Beanstandungsgrund dar.

Allgemein: Die Piktogramme dienen nur zur Veranschaulichung. Die genannten Maße sind ca. und in cm. Verarbeitungsbedingte Abweichungen, die dem technischen Fortschritt dienen behalten wir uns vor.

Sitzhöhe in ca. cm:	44	44	44	44
Sitztiefe in ca. cm:	57 / 70	57 / 70	57 / 70	57 / 70
Piktogramm				
Maße in cm (ca.) B/T/H	130/101/72	140/101/72	95/101/72	105/101/72
Maximale Maße in cm B/T/H	130/101/105	140/101/105	95/101/105	105/101/105
Bezeichnung	Element mit 1 AL extra large	Element mit 1 AL extra extra large	Element ohne AL extra large	Element ohne AL extra extra large
Artikel / Typ	13XL (links) 14XL (rechts)	13XXL (links) 14XXL (rechts)	05XL	05XXL
Stoffgruppe				
12				
15				
18				
21				
24				
Ledergruppe				
L120				
L140				
L150				
L170				
L180				

Sitzhöhe in ca. cm:	44	44	44	
Sitztiefe in ca. cm:	57 / 70			
Piktogramm				
Maße in cm (ca.) B/T/H	105/105/72	95/95/44	105/105/44	
Maximale Maße in cm B/T/H	105/105/105			
Bezeichnung	Spitzecke	Hocker einsitzig extra large	Hocker einsitzig extra extra large	
Artikel / Typ	060	10XL	10XXL	
Stoffgruppe				
12				
15				
18				
21				
24				
Ledergruppe				
L120				
L140				
L150				
L170				
L180				

Sitzhöhe in ca. cm:				
Sitztiefe in ca. cm:				
Piktogramm				
Maße in cm (ca.) B/T/H	84/26/10	94/26/10	40/40/15	40/60/15
Maximale Maße in cm B/T/H				
Bezeichnung	Nierenkissen extra large	Nierenkissen extra extra large	Kissen quadratisch	Kissen rechteckig
Artikel / Typ	924XL	924XXL	926	927
Stoffgruppe				
12				
15				
18				
21				
24				
Ledergruppe				
L120				
L140				
L150				
L170				
L180				