

Möbel LETZ

Finden und Wohlfühlen



Typenplan

Korben aus der Kollektion Letz - Eckcouch rechts dunkelgrün

Wichtiger Hinweis für Sie

Etwaige Hinweise des Herstellers in dieser Produktinformation, die sich auf die Gewährleistung beziehen, haben für Sie keinerlei Bindungswirkung und können von Ihnen ignoriert werden. Ihre gesetzlichen Gewährleistungsrechte als Verbraucher uns gegenüber, als Ihrem Verkäufer, werden dadurch in keiner Weise berührt oder eingeschränkt. Sie können sich wegen aller Mängel jederzeit an uns wenden. Darüber hinaus gehende Herstellergarantien bleiben natürlich unberührt. Dieser Artikel wird hergestellt von D & N Möbel Konsortium, ul. Pluznica 58L, 87-214 Pluznica, Polen, sales@dnmoebel.eu

Möbel Letz GmbH
Am Gewerbepark 11
06895 Zahna-Elster

Tel.: 035383 - 6018 50

Fax.: 035383 - 6018 17



Detail 1:
Schlaf Funktion mit
Bettkasten




Detail 2:
Metallfuss in chrom oder
schwarz



Detail 3:
Legere-Softe Optik und
Komfort mit modelltypischer
Faltenbildung



Detail 4:
incl. 2 Zierkissen
in Polsterfarbe



Detail 5:
Recamiere beidseitig
montierbar

Gestell: Tragende Teile aus massivem Hartholz, Verbindungen der tragenden Teile verdübelt oder verzapft, Spanplatte, Sperrholz

Sitzaufbau: Wellenfedern, Schaumkern im Sandwichaufbau, umgeben von einer 300g Vliesabdeckung, Raumgewicht / Stauchhärte - T2840+T3038, Sitzkissen fest

Rückenaufbau: In Kammern gesteppte Inletts, umgeben von einer 200g Vliesabdeckung. Inlatts enthalten eine Füllung von 70% Poly-Flocken/30% Silikonfaser-Kugeln, Rückenkissen lose

Fussvariante: Metall chrom oder schwarz 13,5cm



Zusatzinfo: Garnitur im Rücken und in der Liegefläche im Original Bezugstoff bezogen!

Allgemeine Bestellhinweise: Recamiere dauerhaft beidseitig montierbar

Raumgewicht (RG) Das Raumgewicht zeigt das Gewicht des Schaumstoffes pro Volumeneinheit in kg/m³ an.
Stauchhärte Die Stauchhärte oder der Kompressionswiderstand ist der Druck (in Kilopascal=Kpa ausgedrückt), der notwendig ist, um den Schaum bis zu 40% seiner ursprünglichen Dicke zusammenzudrücken.
HR Hochelastischer Kaltschaum mit hoher Rückstellkraft

Korben

Möbel LETZ
Stühle und Tischstühle

		Bezug PG A	Bezug PG B	Bezug PG C	Bezug PG D
	2F BK-REC Univ (incl. 2 Zierkissen) (B/T/H):260/184/91 Sitztiefe/Sitzbreite: 56/236 Sitzhöhe: 43cm LF=130x240, BK=20x112x56 Coll: 2,73m3				
	2-REC Univ (incl. 2 Zierkissen) (B/T/H):260/184/91 Sitztiefe/Sitzbreite: 56/236 Sitzhöhe: 43cm Coll: 2,73m3				



**RECYCLED
POLYESTER**