

Möbel LETZ

Finden und Wohlfühlen



Typenplan

Kitzalm Cello von Schröder - Garderobe Salzkammergut Alteiche

Wichtiger Hinweis für Sie

Etwaige Hinweise des Herstellers in dieser Produktinformation, die sich auf die Gewährleistung beziehen, haben für Sie keinerlei Bindungswirkung und können von Ihnen ignoriert werden. Ihre gesetzlichen Gewährleistungsrechte als Verbraucher uns gegenüber, als Ihrem Verkäufer, werden dadurch in keiner Weise berührt oder eingeschränkt. Sie können sich wegen aller Mängel jederzeit an uns wenden. Darüber hinaus gehende Herstellergarantien bleiben natürlich unberührt. Dieser Artikel wird hergestellt von Schröder Möbelfabrik, Auf dem Busche 45, 33129 Delbrück, Deutschland, info@schroeno.de

Möbel Letz GmbH
Am Gewerbepark 11
06895 Zahna-Elster

Tel.: 035383 - 6018 50


Fax.: 035383 - 6018 17

Ausführungen:

Salzkammergut Alteiche natur gebürstet
Front / Paneelblenden



Akzent Carbondrau
Korpus / Spiegel / Griffe / Kleiderst. / Haken

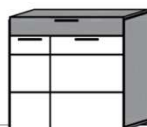


Schuhschränke

ca. 10 Paar Schuhe
2 Klappen
1 Holz Boden, fest
optional mit Sitzkissen!

ca. 12 Paar Schuhe
1 Schub
2 Klappe mit Schuhkorb

ca. 16 Paar Schuhe
2 Türen / 1 Schub
3 Holz E-Böden, verst.



B/H/T:
Best.Nr.:
Pr.:

B/H/T:
Best.Nr.:
Pr.:

B/H/T:
Best.Nr.:
Pr.:



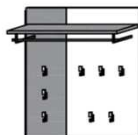
Garderobenpaneele

1 Hutablage
1 Kleiderstange
8 Haken

3 Haken

1 Hutablage
1 Kleiderstange
3 Haken

1 Hutablage
1 Kleiderstange
5 Haken



B/H/T:
Best.Nr.:
Pr.:

B/H/T:
Best.Nr.:
Pr.:

B/H/T:
Best.Nr.:
Pr.:

B/H/T:
Best.Nr.:
Pr.:

| | | | | | | |
|----------------|------------------|------------------|-------------------|-----------------|-----------------|-----------------|
| 1620 | 3221 | 3621 | 4699 | 5199 | 5299 | 5399 |
| KS201-050 / 5W | KS301-081 / 8,1W | KS301-081 / 8,1W | PA100-101 / 10,1W | PA200-150 / 15W | PA200-150 / 15W | PA200-150 / 15W |

Spiegel

Spiegelrahmen in Carbondrau



B/H/T:
Best.Nr.:

B/H/T:
Best.Nr.:

B/H/T:
Best.Nr.:

B/H/T:
Best.Nr.:

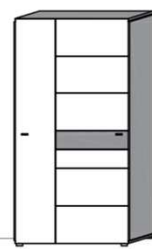
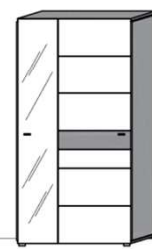
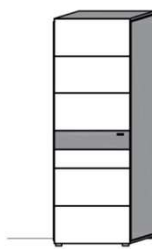
Pr.:

Garderobenschränke

1 Tür wahlweise
R oder L
1 Kleiderstange
1 Holz Boden, fest
1 Holz Boden, verst.

1 Tür
1 Spiegeltür
1 Kleiderstange
2 Holz Böden, fest
5 Holz E-Böden, verst.

2 Türen
1 Kleiderstange
2 Holz Böden, fest
5 Holz E-Böden, verst.



B/H/T:
Best.Nr.:


B/H/T:
Best.Nr.:

B/H/T:
Best.Nr.:

B/H/T:
Best.Nr.:

Pr.:

Spiegelrahmen in Salzkammergut Alteiche natur gebürstet



B/H/T:
Best.Nr.:

B/H/T:
Best.Nr.:

B/H/T:
Best.Nr.:

B/H/T:
Best.Nr.:

Pr.:

| | | | | | | |
|-------------------|-------------------|-------------------|------|-------------------|-------------------|-------------------|
| 4377 | 3477 | 2877 | 8277 | 6210L/R | 6620L/R | 6629L/R |
| KS401-127 / 12,7W | KS401-127 / 12,7W | KS401-127 / 12,7W | | KS401-127 / 12,7W | KS401-127 / 12,7W | KS401-127 / 12,7W |

Zubehör / Schrankausstattung

Sitzkissen



* Stoff- und Leder Nr. Bitte der Oberflächepalette entnehmen

| Für Type | B/H/T | Best.Nr. | Pr. Stoff | Pr. Leder |
|----------|-------------|----------|-----------|-----------|
| 1620 | 82 / 5 / 30 | 820-...* | | |

Holz E-Boden (zusätzlich)



| Für Type | Bez. | Best.Nr. | Pr. |
|----------|---------------|----------|-----|
| 6210L/R | Set 1 Boden | 559 | |
| 6620L/R | Set 1 Boden | 558 | |
| 6629L/R | (schm. Seite) | | |
| 3621 | Set 2 Böden | 959 | |

Schubkasten Einteilungsset

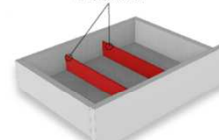
Glasteiler in der Schubkastenbreite variabel einbaubar



Bestellhinweis

Bitte bei der Bestellung betreffende Type & Schub angeben!


Glasteiler




Best.Nr.: SE02
Pr.:

Bezugsstoffe (Sitzkissen)

Leder Supersoft
Teak Brown (LTB)*



Leder Supersoft
Jet Grey (LJG)*



Leder Supersoft
Taupe (LTP)*



Leder Supersoft
Black (LBK)*



Stoff Organic
Brown 65 59 05 (SOB)*



Stoff Organic
Grey 65 59 02 (SOG)*



Stoff Kitazalm
Grey 65 18 51 (SKG)*



Stoff Kitazalm
Dark Brown 65 18 54 (SKB)*




*Stoff/Leder Best.Nr.

Ausführungen:

Salzkammergut Alteiche natur gebürstet
Front / Paneelblenden



Akzent Carbondgrau
Korpus / Spiegel / Griffe / Kleiderst. / Haken

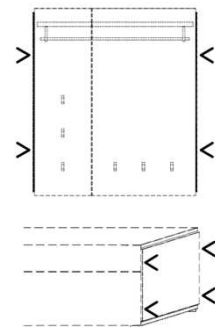


Garderobenpaneelbeleuchtung

Technische Dokumentation Beleuchtungsartikel

| Bestellnr. | Watt | Pr. | Nutzlichtstrom [lm] | Farbtemperatur [K] | Dieses Produkt enthält eine Lichtquelle der Energieeffizienzklasse | Bauart | EU-Identnr. |
|---------------------------|------|-----|---------------------|--------------------|--|--------|-------------|
| Garderobenpan.bel. | | | | | | | |
| PA100-101 | 10,1 | | 2x 500 | 3200-3500 | F | fest | 768593 |
| PA200-150 | 15,0 | | 2x 775 | 3200-3500 | F | fest | 768593 |
| Korpuseitenbel. | | | | | | | |
| KS201-050 | 5,0 | | 2x 500 | 3200-3500 | F | fest | 768593 |
| KS301-081 | 8,1 | | 2x 775 | 3200-3500 | F | fest | 768593 |
| KS401-127 | 12,7 | | 2x 1250 | 3200-3500 | F | fest | 768593 |

Hinweis:
Beleuchtung ohne Trafo!
Bitte wählen Sie den passenden Trafo unter Beachtung der benötigten Gesamtwattleistung aus! (Siehe nächste Seite)

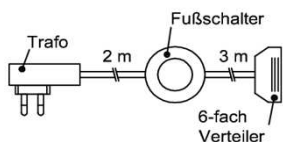


Hinweis:

Die EU-Identnr. kann über folgenden Link aufgerufen werden und ist am Ende durch die entsprechende EU-Identnr. zu ergänzen.
<https://eprel.ec.europa.eu/screen/product/lightsources/...>

Trafo-Set 15 Watt

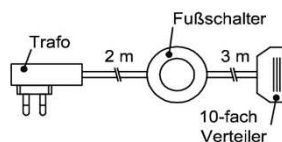
1x Fußschalter
1x Trafo 15 Watt
1x 6-fach Verteiler



Best.Nr.: TRA15
Pr.:

Trafo-Set 30 Watt

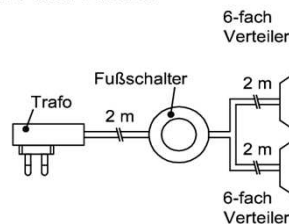
1x Fußschalter
1x Trafo 30 Watt
1x 10-fach Verteiler



Best.Nr.: TRA30
Pr.:

Trafo-Set 60 Watt

1x Fußschalter
1x Trafo 60 Watt
2x 6-fach Verteiler



Best.Nr.: TRA60
Pr.:

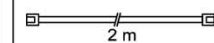
Mehrfachstecker-Set

1x 6-fach Verteiler für weitere Beleuchtungen
1x 2m Verlängerung

6-fach Verteiler

Möglicher Anschluss von:
• 6x Beleuchtung
• Mehrfachstecker mit Verlängerung

Verlängerung

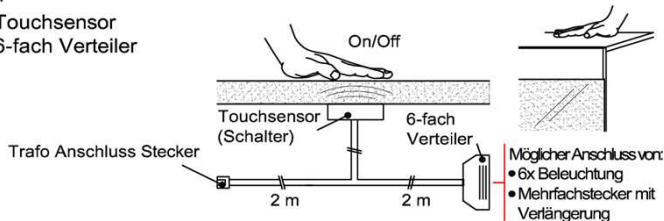


Best.Nr.: MFV06
Pr.:

Touchsensor-Set (Lichtschaltung)

Verdeckter Lichtschalter für komfortables Schalten durch Berühren der Korpusoberfläche!

1x Touchsensor
1x 6-fach Verteiler

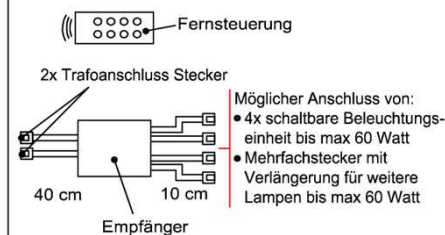


Bestellhinweis:
Belastbar bis max. 30 Watt!
Anschluss von max. 1 Trafo!

Best.Nr.: TSS01
Pr.:

Fernsteuerungs-Set (Lichtschaltung)

1x Fernsteuerung (4 Kanal)
1x Steuereinheit für max 1-2 Trafos
(Siehe Bestellhinweis)



Best.Nr.: FS4
Pr.:

Bestellhinweis:
Belastbar bis max. 60 Watt!
Trafo Anschlussmöglichkeit:

| Menge (max) | Watt | Bestellnr. |
|-------------|--------|------------|
| 2 Trafos | à 15 W | TRA15 |
| 2 Trafos | à 30 W | TRA30 |
| 1 Trafo | à 60 W | TRA60 |


Achtung: Die Kombination von Trafos mit unterschiedlicher Wattleistung ist nicht möglich!

Ausführungen:

Salzkammergut Alteiche natur gebürstet
Front / Paneelblenden




Akzent Carbondgrau
Korpus / Spiegel / Griffe / Kleiderst. / Haken



Kombination D001

spiegelseitig zur Abbildung: D901



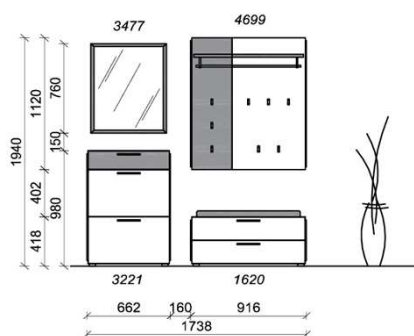
Sitzkissen, Zusatzböden... (siehe Zubehörseite)

Breite: 173,8cm | Tiefe: 38cm | Höhe: 194cm

| St | Bezeichnung | Bestellnr. | Pr. |
|----|------------------|------------|-----|
| 1x | Schuhschrank | 1620 | |
| 1x | Schuhschrank | 3221 | |
| 1x | Garderobenpaneel | 4699 | |
| 1x | Spiegel | 3477 | |
| | D001 | | Σ |

Empfohlenes Beleuchtungspaket

| St | Bezeichnung | Watt | Bestellnr. |
|----|-----------------|------|------------|
| 1x | Korpuseitenbel. | 8,1 | KS301-081 |
| 1x | Korpuseitenbel. | 5 | KS201-050 |
| 1x | Garderobenbel. | 10,1 | PA100-101 |
| 1x | Trafo-Set | | TRA30 |
| 1x | Fernsteuerung | | FS4 |



Kombination D002

spiegelseitig zur Abbildung: D902



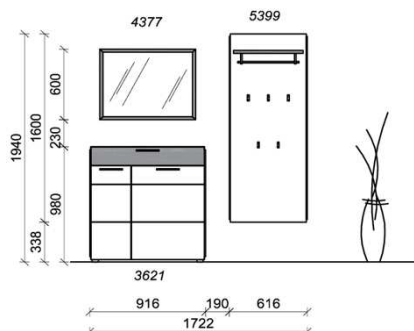
Zusatzböden... (siehe Zubehörseite)

Breite: 172,2cm | Tiefe: 38cm | Höhe: 194cm

| St | Bezeichnung | Bestellnr. | Pr. |
|----|------------------|------------|-----|
| 1x | Schuhschrank | 3621 | |
| 1x | Garderobenpaneel | 5399 | |
| 1x | Spiegel | 4377 | |
| | D002 | | Σ |

Empfohlenes Beleuchtungspaket

| St | Bezeichnung | Watt | Bestellnr. |
|----|-----------------|------|------------|
| 1x | Korpuseitenbel. | 8,1 | KS301-081 |
| 1x | Garderobenbel. | 15,0 | PA200-150 |
| 1x | Trafo-Set | | TRA30 |
| 1x | Fernsteuerung | | FS4 |




Ausführungen:

Salzkammergut Alteiche natur gebürstet
Front / Paneelblenden



Akzent Carbondgrau
Korpus / Spiegel / Griffe / Kleiderst. / Haken



Kombination D003

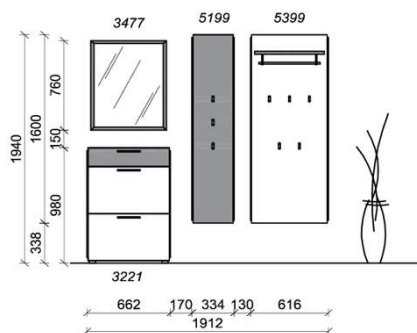
spiegelseitig zur Abbildung: D903



| St | Bezeichnung | Bestellnr. | Pr. |
|----|------------------|------------|-----|
| 1x | Schuhschrank | 3221 | |
| 1x | Garderobenpaneel | 5199 | |
| 1x | Garderobenpaneel | 5399 | |
| 1x | Spiegel | 3477 | |
| | D003 | Σ | |

Empfohlenes Beleuchtungspaket

| St | Bezeichnung | Watt | Bestellnr. | Pr. |
|----|------------------|------|------------|-----|
| 1x | Korpusseitenbel. | 8,1 | KS301-081 | |
| 2x | Garderobenbel. | 15 | PA200-150 | à |
| 1x | Trafo-Set | | TRA60 | |
| 1x | Fernsteuerung | | FS4 | |



Zusatzböden... (siehe Zubehörseite)

Breite: 191,2cm | Tiefe: 38cm | Höhe: 194cm

Kombination D004

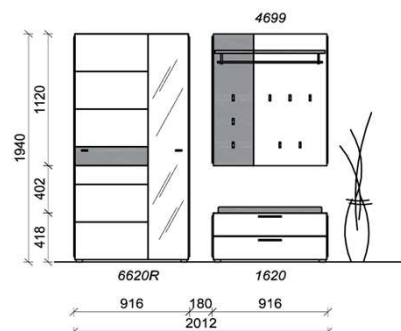
spiegelseitig zur Abbildung: D904



| St | Bezeichnung | Bestellnr. | Pr. |
|----|-------------------|------------|-----|
| 1x | Garderobenschrank | 6620R | |
| 1x | Garderobenpaneel | 4699 | |
| 1x | Schuhschrank | 1620 | |
| | D004 | Σ | |

Empfohlenes Beleuchtungspaket

| St | Bezeichnung | Watt | Bestellnr. | Pr. |
|----|------------------|------|------------|-----|
| 1x | Korpusseitenbel. | 5,0 | KS201-050 | |
| 1x | Korpusseitenbel. | 12,7 | KS401-127 | |
| 1x | Garderobenbel. | 10,1 | PA100-101 | |
| 1x | Trafo-Set | | TRA30 | |
| 1x | Fernsteuerung | | FS4 | |



Sitzkissen, Zusatzböden ... (siehe Zubehörseite)


Breite: 201,2cm | Tiefe: 38cm | Höhe: 194cm

Ausführungen:

Salzkammergut Alteiche natur gebürstet
Front / Paneelblenden



Akzent Carbondgrau
Korpus / Spiegel / Griffe / Kleiderst. / Haken



Kombination D005

spiegelseitig zur Abbildung: D905



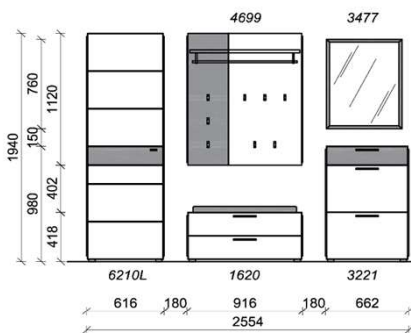
Sitzkissen, Zusatzböden... (siehe Zubehörseite)

Breite: 255,4cm | Tiefe: 38cm | Höhe: 194cm

| St | Bezeichnung | Bestellnr. | Pr. |
|----|-------------------|------------|-----|
| 1x | Garderobenschrank | 6210L | |
| 1x | Schuhschrank | 1620 | |
| 1x | Schuhschrank | 3221 | |
| 1x | Garderobenpaneel | 4699 | |
| 1x | Spiegel | 3477 | |
| | D005 | | Σ |

Empfohlenes Beleuchtungspaket

| St | Bezeichnung | Watt | Bestellnr. |
|----|------------------|------|------------|
| 1x | Korpusseitenbel. | 12,7 | KS401-127 |
| 1x | Korpusseitenbel. | 5,0 | KS201-050 |
| 1x | Korpusseitenbel. | 8,1 | KS301-081 |
| 1x | Garderobenbel. | 10,1 | PA100-101 |
| 1x | Trafo-Set | | TRA60 |
| 1x | Fernsteuerung | | FS4 |



Kombination D006

spiegelseitig zur Abbildung: D906



Zusatzböden... (siehe Zubehörseite)

Breite: 272,2cm | Tiefe: 38cm | Höhe: 194cm

| St | Bezeichnung | Bestellnr. | Pr. |
|----|-------------------|------------|-----|
| 1x | Garderobenschrank | 6210L | |
| 1x | Schuhschrank | 3621 | |
| 1x | Garderobenpaneel | 5199 | |
| 1x | Garderobenpaneel | 5299 | |
| 1x | Spiegel | 4377 | |
| | D006 | | Σ |

Empfohlenes Beleuchtungspaket

| St | Bezeichnung | Watt | Bestellnr. |
|----|------------------|------|------------|
| 1x | Korpusseitenbel. | 8,1 | KS301-081 |
| 1x | Korpusseitenbel. | 12,7 | KS401-127 |
| 2x | Garderobenbel. | 15,0 | PA200-150 |
| 1x | Trafo-Set | | TRA60 |
| 1x | Fernsteuerung | | FS4 |

