

# Möbel LETZ

*Finden und Wohlfühlen*



## Typenplan

Riley Soft von connubia by calligaris - Barstuhl rosa

### **Wichtiger Hinweis für Sie**

Etwaige Hinweise des Herstellers in dieser Produktinformation, die sich auf die Gewährleistung beziehen, haben für Sie keinerlei Bindungswirkung und können von Ihnen ignoriert werden. Ihre gesetzlichen Gewährleistungsrechte als Verbraucher uns gegenüber, als Ihrem Verkäufer, werden dadurch in keiner Weise berührt oder eingeschränkt. Sie können sich wegen aller Mängel jederzeit an uns wenden. Darüber hinaus gehende Herstellergarantien bleiben natürlich unberührt. Dieser Artikel wird hergestellt von Calligaris S.p.A. a socio unico, Via E.T. Moneta 40, 20161 Milano, Italien, [export.vertrieb@calligaris.it](mailto:export.vertrieb@calligaris.it)

Möbel Letz GmbH  
Am Gewerbepark 11  
06895 Zahna-Elster

Tel.: 035383 - 6018 50

Fax.: 035383 - 6018 17

# Riley-Familie

## RILEY

Die Riley-Kollektion besteht aus Stühlen und Hockern. Der gepolsterte Stuhl mit hoher Rückenlehne hat ein Gestell aus Holz oder Metallrohr. Die Version mit Metallstruktur ist auch in der stapelbaren Variante verfügbar.

Die Hocker sind entweder mit vier Metallbeinen oder mit höhenverstellbarem Sockel mit Gaslift oder mit Stangengestell erhältlich. Die Sitze sind wahlweise aus Schichtholz, regeneriertem Leder oder in zwei Varianten gepolstert.

### Hocker Abschnitt

CB2108  
CB2108-MTO



CB2108-A  
CB2108-A MTO



CB2110  
CB2110-MTO



CB2110-A  
CB2110-A MTO



CB2116  
CB2116-MTO



CB2116-A  
CB2116-A MTO



CB2109  
CB2109-MTO



CB2109-A  
CB2109-A MTO



### Stühle Abschnitt

CB2158  
CB2158-MTO



CB2157  
CB2157-MTO  
CB2157-N  
CB2157-N MTO





CB2197  
CB2197-MTO



CB2189  
CB2189-MTO






### RILEY CB2108

MAßE	B	41	T	48,5	H	80	SH	65
MERKMALE		1 pc		KG	9,4	MC	0,23	



STRUKTUR			SITZ			
Met.	<input type="checkbox"/> P2L	ALTROSA MATT	Shlz.Bu.	<input type="checkbox"/> P132	GRAPHIT	
	<input type="checkbox"/> P7L	SAFRAN MATT	reg.Leder	<input type="checkbox"/> 315	SCHWARZ	<input type="checkbox"/> 474 SCHNEEWEISS
	<input type="checkbox"/> P8L	THYMIAN MATT		<input type="checkbox"/> D03	TAUBENGRAU	<input type="checkbox"/> R04 COGNAC
	<input type="checkbox"/> P15	SCHWARZ MATT	Ekos	<input type="checkbox"/> G8K	WEISS	<input type="checkbox"/> G8N SCHWARZ
				<input type="checkbox"/> G8Q	TAUBENGRAU	
			Cros	<input type="checkbox"/> SKZ	SAND	<input type="checkbox"/> SLA TAUBENGRAU
				<input type="checkbox"/> SLB	SCHWARZ	<input type="checkbox"/> SLC ZITRONENGELB
				<input type="checkbox"/> SLD	SAFRAN	<input type="checkbox"/> SLE ROSA
				<input type="checkbox"/> SLF	BORDEAUX	<input type="checkbox"/> SLG THYMIAN
				<input type="checkbox"/> SLH	WALDGRÜN	<input checked="" type="checkbox"/> SYQ BLAU



### RILEY CB2108-MTO

MAßE	B	41	T	48,5	H	80	SH	65
MERKMALE		1 pc		KG	9,4	MC	0,23	
MINDESTABNAHME	2 STÜCK (GLEICHE AUSFÜHRUNG) + EIN VIELFACHES DER VERPACKUNGSEINHEIT							
BESCHREIBUNG	KUNDENSTOFF-BEDARF "COM" AUF SEITE 13							



STRUKTUR			SITZ		
Met.	<input type="checkbox"/> P2L	ALTROSA MATT	Bezug Auswahl	<input type="checkbox"/> A	KATEGORIE A
	<input type="checkbox"/> P7L	SAFRAN MATT	Bezug Auswahl	<input type="checkbox"/> C	KATEGORIE C
	<input type="checkbox"/> P8L	THYMIAN MATT	Bezug Auswahl	<input type="checkbox"/> F	KATEGORIE F
	<input type="checkbox"/> P15	SCHWARZ MATT	Bezug	<input type="checkbox"/> COM	Kundenstoff




### RILEY SOFT CB2108-A

MAßE	B	41	T	48,5	H	80	SH	66
MERKMALE		1 pc		KG	9,4	MC	0,24	



STRUKTUR			SITZ			
Met.	<input type="checkbox"/> P2L	ALTROSA MATT	Ekos	<input type="checkbox"/> G8K	WEISS	<input type="checkbox"/> G8N SCHWARZ
	<input type="checkbox"/> P7L	SAFRAN MATT		<input type="checkbox"/> G8Q	TAUBENGRAU	
	<input type="checkbox"/> P8L	THYMIAN MATT	Cros	<input type="checkbox"/> SKZ	SAND	<input type="checkbox"/> SLA TAUBENGRAU
	<input type="checkbox"/> P15	SCHWARZ MATT		<input type="checkbox"/> SLB	SCHWARZ	<input type="checkbox"/> SLC ZITRONENGELB
				<input type="checkbox"/> SLD	SAFRAN	<input type="checkbox"/> SLE ROSA
				<input type="checkbox"/> SLF	BORDEAUX	<input type="checkbox"/> SLG THYMIAN
				<input type="checkbox"/> SLH	WALDGRÜN	<input checked="" type="checkbox"/> SYQ BLAU



### RILEY SOFT CB2108-A MTO

MAßE	B	41	T	48,5	H	80	SH	65
MERKMALE		1 pc		KG	9,4	MC	0,24	
MINDESTABNAHME	2 STÜCK (GLEICHE AUSFÜHRUNG) + EIN VIELFACHES DER VERPACKUNGSEINHEIT							
BESCHREIBUNG	KUNDENSTOFF-BEDARF "COM" AUF SEITE 13							



STRUKTUR			SITZ		
Met.	<input type="checkbox"/> P2L	ALTROSA MATT	Bezug Auswahl	<input type="checkbox"/> A	KATEGORIE A
	<input type="checkbox"/> P7L	SAFRAN MATT	Bezug Auswahl	<input type="checkbox"/> C	KATEGORIE C
	<input type="checkbox"/> P8L	THYMIAN MATT	Bezug Auswahl	<input type="checkbox"/> F	KATEGORIE F
	<input type="checkbox"/> P15	SCHWARZ MATT	Bezug	<input type="checkbox"/> COM	Kundenstoff




## RILEY CB2110

MAßE	B 43	T 47,5	H 80	SH 65
MERKMALE	 1 pc	 KG 8,9	MC 0,23	



STRUKTUR			SITZ			
Met.	<input type="checkbox"/> P15	SCHWARZ MATT	Shlz.Bu.	<input type="checkbox"/> P132	GRAPHIT	
	<input type="checkbox"/> P94	SCHNEEWEISS MATT	reg.Leder	<input type="checkbox"/> 315	SCHWARZ	<input type="checkbox"/> 474 SCHNEEWEISS
	<input type="checkbox"/> P176	TAUBENGRAU MATT		<input type="checkbox"/> D03	TAUBENGRAU	<input type="checkbox"/> R04 COGNAC
			Ekos	<input type="checkbox"/> G8K	WEISS	<input type="checkbox"/> G8N SCHWARZ
				<input type="checkbox"/> G8Q	TAUBENGRAU	
			Cros	<input type="checkbox"/> SKZ	SAND	<input type="checkbox"/> SLA TAUBENGRAU
				<input type="checkbox"/> SLB	SCHWARZ	<input type="checkbox"/> SLC ZITRONENGELB
				<input type="checkbox"/> SLD	SAFRAN	<input type="checkbox"/> SLE ROSA
				<input type="checkbox"/> SLF	BORDEAUX	<input type="checkbox"/> SLG THYMIAN
				<input type="checkbox"/> SLH	WALDGRÜN	<input checked="" type="checkbox"/> SYQ BLAU



## RILEY CB2110-MTO

MAßE	B 43	T 47,5	H 80	SH 65
MERKMALE	 1 pc	 KG 8,9	MC 0,23	
MINDESTABNAHME	2 STÜCK (GLEICHE AUSFÜHRUNG) + EIN VIELFACHES DER VERPACKUNGSEINHEIT			
BESCHREIBUNG	KUNDENSTOFF-BEDARF "COM" AUF SEITE 13			



STRUKTUR			SITZ		
Met.	<input type="checkbox"/> P15	SCHWARZ MATT	Bezug Auswahl	<input type="checkbox"/> A	KATEGORIE A
	<input type="checkbox"/> P94	SCHNEEWEISS MATT	Bezug Auswahl	<input type="checkbox"/> C	KATEGORIE C
	<input type="checkbox"/> P176	TAUBENGRAU MATT	Bezug Auswahl	<input type="checkbox"/> F	KATEGORIE F
			Bezug	<input type="checkbox"/> COM	Kundenstoff



## RILEY SOFT CB2110-A

MAßE	B 43	T 47,5	H 80	SH 66
MERKMALE	 1 pc	 KG 8,9	MC 0,24	



STRUKTUR			SITZ			
Met.	<input type="checkbox"/> P15	SCHWARZ MATT	Ekos	<input type="checkbox"/> G8K	WEISS	<input type="checkbox"/> G8N SCHWARZ
	<input type="checkbox"/> P94	SCHNEEWEISS MATT		<input type="checkbox"/> G8Q	TAUBENGRAU	
	<input type="checkbox"/> P176	TAUBENGRAU MATT	Cros	<input type="checkbox"/> SKZ	SAND	<input type="checkbox"/> SLA TAUBENGRAU
				<input type="checkbox"/> SLB	SCHWARZ	<input type="checkbox"/> SLC ZITRONENGELB
				<input type="checkbox"/> SLD	SAFRAN	<input type="checkbox"/> SLE ROSA
				<input type="checkbox"/> SLF	BORDEAUX	<input type="checkbox"/> SLG THYMIAN
				<input type="checkbox"/> SLH	WALDGRÜN	<input checked="" type="checkbox"/> SYQ BLAU

## RILEY SOFT CB2110-A MTO

MAßE	B 43	T 47,5	H 80	SH 65
MERKMALE	 1 pc	 KG 8,9	MC 0,24	
MINDESTABNAHME	2 STÜCK (GLEICHE AUSFÜHRUNG) + EIN VIELFACHES DER VERPACKUNGSEINHEIT			
BESCHREIBUNG	KUNDENSTOFF-BEDARF "COM" AUF SEITE 13			



STRUKTUR			SITZ		
Met.	<input type="checkbox"/> P15	SCHWARZ MATT	Bezug Auswahl	<input type="checkbox"/> A	KATEGORIE A
	<input type="checkbox"/> P94	SCHNEEWEISS MATT	Bezug Auswahl	<input type="checkbox"/> C	KATEGORIE C
	<input type="checkbox"/> P176	TAUBENGRAU MATT	Bezug Auswahl	<input type="checkbox"/> F	KATEGORIE F
			Bezug	<input type="checkbox"/> COM	Kundenstoff

### RILEY CB2116

MAßE	B 43	T 48,5	H 91	SH 76
MERKMALE	1 pc		KG 9,1	MC 0,26



STRUKTUR			SITZ			
Met.	<input type="checkbox"/> P15	SCHWARZ MATT	Shlz.Bu.	<input type="checkbox"/> P132	GRAPHIT	
	<input type="checkbox"/> P94	SCHNEEWEISS MATT	reg.Leder	<input type="checkbox"/> 315	SCHWARZ	<input type="checkbox"/> 474 SCHNEEWEISS
	<input type="checkbox"/> P176	TAUBENGRAU MATT		<input type="checkbox"/> D03	TAUBENGRAU	<input type="checkbox"/> R04 COGNAC
			Ekos	<input type="checkbox"/> G8K	WEISS	<input type="checkbox"/> G8N SCHWARZ
				<input type="checkbox"/> G8Q	TAUBENGRAU	
			Cros	<input type="checkbox"/> SKZ	SAND	<input type="checkbox"/> SLA TAUBENGRAU
				<input type="checkbox"/> SLB	SCHWARZ	<input type="checkbox"/> SLC ZITRONENGELB
				<input type="checkbox"/> SLD	SAFRAN	<input type="checkbox"/> SLE ROSA
				<input type="checkbox"/> SLF	BORDEAUX	<input type="checkbox"/> SLG THYMIAN
				<input type="checkbox"/> SLH	WALDGRÜN	<input checked="" type="checkbox"/> SYQ BLAU

### RILEY CB2116-MTO

MAßE	B 43	T 48,5	H 91	SH 76
MERKMALE	1 pc		KG 9,1	MC 0,26
MINDESTABNAHME	2 STÜCK (GLEICHE AUSFÜHRUNG) + EIN VIELFACHES DER VERPACKUNGSEINHEIT			
BESCHREIBUNG	KUNDENSTOFF-BEDARF "COM" AUF SEITE 13			



STRUKTUR			SITZ		
Met.	<input type="checkbox"/> P15	SCHWARZ MATT	Bezug Auswahl	<input type="checkbox"/> A	KATEGORIE A
	<input type="checkbox"/> P94	SCHNEEWEISS MATT	Bezug Auswahl	<input type="checkbox"/> C	KATEGORIE C
	<input type="checkbox"/> P176	TAUBENGRAU MATT	Bezug Auswahl	<input type="checkbox"/> F	KATEGORIE F
			Bezug	<input type="checkbox"/> COM	Kundenstoff

### RILEY SOFT CB2116-A

MAßE	B 43	T 48,5	H 91	SH 77
MERKMALE	1 pc		KG 9,1	MC 0,28



STRUKTUR			SITZ			
Met.	<input type="checkbox"/> P15	SCHWARZ MATT	Ekos	<input type="checkbox"/> G8K	WEISS	<input type="checkbox"/> G8N SCHWARZ
	<input type="checkbox"/> P94	SCHNEEWEISS MATT		<input type="checkbox"/> G8Q	TAUBENGRAU	
	<input type="checkbox"/> P176	TAUBENGRAU MATT	Cros	<input type="checkbox"/> SKZ	SAND	<input type="checkbox"/> SLA TAUBENGRAU
				<input type="checkbox"/> SLB	SCHWARZ	<input type="checkbox"/> SLC ZITRONENGELB
				<input type="checkbox"/> SLD	SAFRAN	<input type="checkbox"/> SLE ROSA
				<input type="checkbox"/> SLF	BORDEAUX	<input type="checkbox"/> SLG THYMIAN
				<input type="checkbox"/> SLH	WALDGRÜN	<input checked="" type="checkbox"/> SYQ BLAU




### RILEY SOFT CB2116-A MTO

MAßE	B 43	T 48,5	H 91	SH 77
MERKMALE	1 pc		KG 9,1	MC 0,28
MINDESTABNAHME	2 STÜCK (GLEICHE AUSFÜHRUNG) + EIN VIELFACHES DER VERPACKUNGSEINHEIT			
BESCHREIBUNG	KUNDENSTOFF-BEDARF "COM" AUF SEITE 13			



STRUKTUR			SITZ		
Met.	<input type="checkbox"/> P15	SCHWARZ MATT	Bezug Auswahl	<input type="checkbox"/> A	KATEGORIE A
	<input type="checkbox"/> P94	SCHNEEWEISS MATT	Bezug Auswahl	<input type="checkbox"/> C	KATEGORIE C
	<input type="checkbox"/> P176	TAUBENGRAU MATT	Bezug Auswahl	<input type="checkbox"/> F	KATEGORIE F
			Bezug	<input type="checkbox"/> COM	Kundenstoff





### RILEY CB2109

MAßE	B 42	T 46	H 96 (78)	SH 83 (65)
MERKMALE	 1 pc	 KG 19,7	 MC 0,21	
BESCHREIBUNG	GASLIFT			



STRUKTUR		SITZ		
Met.	<input type="checkbox"/> P15 SCHWARZ MATT <input type="checkbox"/> P77 VERCHROMT <input type="checkbox"/> P94 SCHNEEWEISS MATT	Shlz.Bu.	<input type="checkbox"/> P132 GRAPHIT <input type="checkbox"/> 315 SCHWARZ <input type="checkbox"/> D03 TAUBENGRAU <input type="checkbox"/> G8K WEISS <input type="checkbox"/> G8Q TAUBENGRAU <input type="checkbox"/> SKZ SAND <input type="checkbox"/> SLB SCHWARZ <input type="checkbox"/> SLD SAFRAN <input type="checkbox"/> SLF BORDEAUX <input type="checkbox"/> SLH WALDGRÜN	<input type="checkbox"/> 474 SCHNEEWEISS <input type="checkbox"/> R04 COGNAC <input type="checkbox"/> G8N SCHWARZ <input type="checkbox"/> SLA TAUBENGRAU <input type="checkbox"/> SLC ZITRONENGELB <input type="checkbox"/> SLE ROSA <input type="checkbox"/> SLG THYMIAN <input checked="" type="checkbox"/> SYQ BLAU




### RILEY CB2109-MTO

MAßE	B 42	T 46	H 96 (78)	SH 83 (65)
MERKMALE	 1 pc	 KG 19,7	 MC 0,21	
MINDESTABNAHME	2 STÜCK (GLEICHE AUSFÜHRUNG) + EIN VIELFACHES DER VERPACKUNGSEINHEIT			
BESCHREIBUNG	GASLIFT - KUNDENSTOFF-BEDARF "COM" AUF SEITE 13			



STRUKTUR		SITZ	
Met.	<input type="checkbox"/> P15 SCHWARZ MATT <input type="checkbox"/> P77 VERCHROMT <input type="checkbox"/> P94 SCHNEEWEISS MATT	Bezug Auswahl	<input type="checkbox"/> A KATEGORIE A <input type="checkbox"/> C KATEGORIE C <input type="checkbox"/> F KATEGORIE F <input type="checkbox"/> COM Kundenstoff





### RILEY SOFT CB2109-A

MAßE	B 42	T 46	H 97 (79)	SH 84 (66)
MERKMALE	 1 pc	 KG 19,7	 MC 0,23	
BESCHREIBUNG	GASLIFT			



STRUKTUR		SITZ	
Met.	<input type="checkbox"/> P15 SCHWARZ MATT <input type="checkbox"/> P77 VERCHROMT <input type="checkbox"/> P94 SCHNEEWEISS MATT	Ekos	<input type="checkbox"/> G8K WEISS <input type="checkbox"/> G8Q TAUBENGRAU <input type="checkbox"/> G8N SCHWARZ
		Cros	<input type="checkbox"/> SKZ SAND <input type="checkbox"/> SLB SCHWARZ <input type="checkbox"/> SLD SAFRAN <input type="checkbox"/> SLF BORDEAUX <input type="checkbox"/> SLH WALDGRÜN
			<input type="checkbox"/> SLA TAUBENGRAU <input type="checkbox"/> SLC ZITRONENGELB <input type="checkbox"/> SLE ROSA <input type="checkbox"/> SLG THYMIAN <input checked="" type="checkbox"/> SYQ BLAU

### RILEY SOFT CB2109-A MTO

MAßE	B 42	T 46	H 97 (79)	SH 84 (66)
MERKMALE	 1 pc	 KG 20,6	 MC 0,23	
MINDESTABNAHME	2 STÜCK (GLEICHE AUSFÜHRUNG) + EIN VIELFACHES DER VERPACKUNGSEINHEIT			
BESCHREIBUNG	GASLIFT - KUNDENSTOFF-BEDARF "COM" AUF SEITE 13			



STRUKTUR		SITZ	
Met.	<input type="checkbox"/> P15 SCHWARZ MATT <input type="checkbox"/> P77 VERCHROMT <input type="checkbox"/> P94 SCHNEEWEISS MATT	Bezug Auswahl	<input type="checkbox"/> A KATEGORIE A <input type="checkbox"/> C KATEGORIE C <input type="checkbox"/> F KATEGORIE F <input type="checkbox"/> COM Kundenstoff