

Möbel LETZ

Finden und Wohlfühlen



Typenplan

KOINOR Marilyn - luxuriöses Ledersofa links sun

Wichtiger Hinweis für Sie

Etwaige Hinweise des Herstellers in dieser Produktinformation, die sich auf die Gewährleistung beziehen, haben für Sie keinerlei Bindungswirkung und können von Ihnen ignoriert werden. Ihre gesetzlichen Gewährleistungsrechte als Verbraucher uns gegenüber, als Ihrem Verkäufer, werden dadurch in keiner Weise berührt oder eingeschränkt. Sie können sich wegen aller Mängel jederzeit an uns wenden. Darüber hinaus gehende Herstellergarantien bleiben natürlich unberührt. Dieser Artikel wird hergestellt von Koinor Polstermöbel, Landwehrstraße 14, 96247 Michelau, Deutschland, info@koinor.de

Möbel Letz GmbH
Am Gewerbepark 11
06895 Zahna-Elster

Tel.: 035383 - 6018 50

Fax.: 035383 - 6018 17



Bitte beachten Sie auch unsere allgemeinen Hinweise und Verkaufsinformationen

Irrtümer und Änderungen vorbehalten.

AUFBAU

KONSTRUKTIVER AUFBAU

Alle verwendeten Materialien entsprechen den Anforderungen nach RAL-GZ 430/4.

Vollpolstergarnitur, Metalluntergestell

Polsteraufbau Sitz: Wellenfedern, Gitterwatte, Polyschaum RG 35, 70% Schaumsticks RG 40, 30% silik. Hohlfaser, Diolenwatte

Polsteraufbau Sitz bei Liegen und Hocker: Gummigurte, Polyschaum RG 35, 70% Schaumsticks RG 40, 30% silik. Hohlfaser, Diolenwatte

Polsteraufbau Rücken: Gummigurte, Polyschaum, 50% Schaumsticks, 50% Entenfedern, Diolenwatte

POLSTERUNG BESONDERS LEGER

Bei legeren Polsterungen sitzt man eher „im Sofa“ als darauf, die Polsterung schmiegt sich an. Eine besonders legere Polsterung zeichnet eine sehr bequeme und weiche Oberfläche aus. Die Bezüge können bereits im Neuzustand oder nach dem ersten Gebrauch ein deutlich sichtbares Wellenbild auf Sitz, Rücken und Armlehnen zeigen, welches design-, konstruktions- und materialbedingt unvermeidbar ist und sich gebrauchsbahängig verstärken wird. Einen ähnlichen Einfluss auf Einsinken und Bezugsdehnung hat auch die Größe der vernähten Bezüge. Je weicher die Polsterung und je größer die Sitzfläche, umso stärker das Einsinken und letztendlich die Bezugsdehnung. Diese hochwertige Polsterung mit Kammerabsteppung enthält eine Mischung aus losem Füllmaterial wie Schaumsticks und/oder Federn, die eine punktuelle Anpassung an den Körper ermöglicht. Hierzu sind die Füllungen in einzelnen Kammern verarbeitet, die sich je nach Bezugsart mehr oder weniger stark abzeichnen. Sitzabdrücke sind warentypisch.

Geringfügige Unterschiede in der Sitzhärte bei Anbaugruppen sind konstruktionsbedingt und daher kein Beanstandungsgrund.

RÜCKENSPANNTHEILE

Alle Rückenspannteile werden standardmäßig im jeweilig gewählten Bezugsmaterial geliefert.

KOMBINATIONSMÖGLICHKEITEN LIEGEN

Die Liegen P7X, P5X und P3X sind sowohl einzeln als auch in Kombination mit einem Anbauelement stellbar. Freistehend werden keine Elementverbinder verbaut, in Kombinationen mit Anbauelementen wird der Verbinder werkseitig montiert.

FUNKTIONEN

I FUNKTIONSARMTEIL

Die Armlehnen sind durch einen Rasterbeschlag, der verschiedene Positionen ermöglicht, verstellbar. Durch Ziehen über die höchste Position hinaus kann das Armteil zurück in die Grundposition gebracht werden.



Bitte beachten Sie: Lehnen mit Rasterbeschlägen dürfen in hochgestelltem Zustand nicht als Sitz verwendet werden. Die Gelenke sind nicht für die Benutzung mit Gesamtkörpergewicht ausgelegt.

II KOPFTEILVERSTELLUNG

Das Kopfteil ist durch einen Rasterbeschlag, der verschiedene Positionen ermöglicht, manuell verstellbar.



III RÜCKENVERSTELLUNG

Der Rücken ist unabhängig vom Kopfteil durch einen Rasterbeschlag, der verschiedene Positionen ermöglicht, verstellbar.

IV SITZVERSTELLUNG

Die Sitzeinheiten können nach links sowie nach rechts verschoben werden.



Zusätzlich ist eine Drehfunktion (360°) in jeder Sitzeinheit integriert.



Ausnahme G: Die Ecke verfügt über eine Kopfteil- und Rückenverstellung.

Ausnahme HB: Bei der Hockerbank ist keine Funktion integriert.

Bitte beachten Sie:

Bei Elementen mit einer integrierten Dreh- und Schiebefunktion ist ein Spiel der einzelnen Sitzeinheiten konstruktionsbedingt. Durch die Betätigung der Funktionen kann eine gewisse Geräuschbildung entstehen. Diese Merkmale stellen keinen Grund zur Beanstandung dar.

Drehstopp

Wahlweise kann in die Sitzeinheit ein Drehstopp verbaut werden.

Dieser wird pro Artikel gegen Aufpreis berechnet (siehe Preisseite). Bei 2-sitzigen Drehelementen für beide Sitzeinheiten.

Durch Betätigung des seitlich angebrachten Knopfes wird die Drehbarkeit des Sitzes gestoppt und in der gewünschten Position fixiert.



Die Elemente lassen sich auch bei festgestelltem Sitz weiterhin verschieben.

Bitte beachten Sie: Durch den Drehstopp vergrößert sich die Sitzhöhe ca. 1 cm.



Bitte beachten Sie auch unsere allgemeinen Hinweise und Verkaufsinformationen

Irrtümer und Änderungen vorbehalten.

FÜSSE

Schwertkufe Nr. 1 wahlweise lieferbar in:

- nickel satiniert (Edelstahloptik)
- Metall pulverbeschichtet struktur schwarz-matt



Fächerkufe Nr. 2 wahlweise lieferbar in:

- nickel satiniert (Edelstahloptik)
- Metall pulverbeschichtet struktur schwarz-matt



Flachstahlkufe Nr. 3 wahlweise lieferbar in:

- nickel satiniert (Edelstahloptik)
- Metall pulverbeschichtet struktur schwarz-matt



NAHTBILD

Modellbedingt kann sich das Nahtbild zwischen textilen Bezügen und Lederbezügen unterscheiden, beispielsweise durch eine unterschiedliche Teilung der Spannteile. Lederziernähte (z.B. Kapp- oder Doppelnähte) können modellspezifisch oder nach Eignung der textilen Bezugsmaterialien entfallen.

BELASTBARKEIT

Bitte beachten Sie: Jede Sitzeinheit ist bis maximal 130 kg Körpergewicht belastbar. Pro Sitzeinheit sollte daher nur eine Person platznehmen.



Die Liegen **P7X**, **P5X**, **P3X** und **P1/2X**, sind bis maximal 160 kg belastbar.

Die Belastbarkeit von Funktionsteilen ist begrenzt und nicht auf Belastung mit Körpergewicht (max. 30 kg) ausgelegt. Der verstellbare Funktionsrücken sowie die Funktionsarmteile sind nicht als Sitzfläche zu benutzen.

HOLZPLATEAU UND HOLZRAHMEN

Holzplateau mit Baumkante (UV-beschichtet mit Öl-Effekt) wahlweise lieferbar in:



- **Kernbuche massiv**



Bei älteren Bäumen entsteht als natürliche Begleiterscheinung eine Rotfärbung des Holzes im Stammesinneren, genannt Kern. Dieser Kern zeichnet sich durch eine schöne, lebhaftige Färbung und einzigartige Wuchsmerkmale aus.

- **Wildeiche natur massiv**
gegen Aufpreis siehe Preisseite



- **Wildeiche bianco massiv**
gegen Aufpreis siehe Preisseite



Optische Eigenschaften der Wildeiche sind vermehrt auftretende Äste, kleine Risse, Wirbel oder Spiegel. Ebenso wird die Lebendigkeit des Holzes durch das natürliche Farbspiel geprägt.

- **Wildnussbaum massiv**
gegen Aufpreis siehe Preisseite



Beim Wildnussbaum variiert das vielfältige Farbspektrum von graubrauner bis rotbrauner Zeichnung bis hin zu fast schwarzen Einläufen. Auch ein Anteil an hellem Splintholz ist möglich. Ast- und Wuchsmerkmale sowie unterschiedlich starke Holzstrukturen charakterisieren die Natürlichkeit des Nussbaums.

Bitte beachten Sie:

Die **Hockerbank HB** wird mit einem **Holzrahmen** geliefert. Die Oberflächen können analog zum Plateau gewählt werden.



Bitte beachten Sie auch unsere allgemeinen Hinweise und Verkaufsinformationen

Irrtümer und Änderungen vorbehalten.

BODENKISSEN

Das Bodenkissen Y bietet eine zusätzliche Sitzmöglichkeit auf dem Plateau.

MASS- UND BEDARFSANGABEN

Alle angegebenen Werte sind Zirkaangaben: Maße in Zentimeter, Stoffbedarf in Laufmeter, Lederbedarf in Quadratmeter.

Bereits in der Standardausführung können konstruktionsbedingt Maßdifferenzen in der Höhe zwischen Anbauelement und Liege von ca. 1 cm entstehen.

Diese Maßdifferenz liegt im Toleranzbereich der DGM-Richtlinien.

BEZUGSMATERIALIEN

Angaben zu den spezifischen Eigenschaften einzelner Qualitäten unserer Bezugskollektion finden Sie auf den Musteretiketten.

BESTELLCHECKLISTE

Bitte achten Sie bei Bestellung besonders auf folgende Punkte bzw. vollständige Angabe von:

- **Zusammenstellung**
- **Bezugsmaterial**
- **Ausführung Fuß**, zusätzlich **Oberfläche**
- **Ausführung Holzplateau**
- bei HB: **Ausführung Holzrahmen**
- **optional Drehstopp**



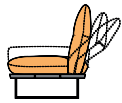
Irrtümer und Änderungen vorbehalten.

MIT FUNKTIONSRÜCKEN Elemente mit Funktionsarmteil und verstellbarer Rückenlehne. Beim Umklappen der Rückenlehne verringert sich die Gesamthöhe um bis zu 23 cm, die Gesamttiefe vergrößert sich um bis zu 34 cm und die Sitztiefe um bis zu 6 cm.

ST bei Liegen P7X, P5X und P3X: 130 cm.

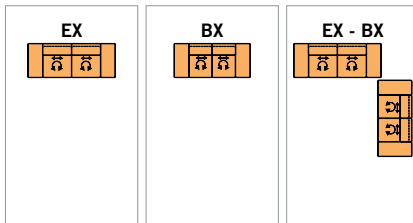
Bei Verschiebung und Drehung der einzelnen Sitzeinheiten ergeben sich Maßänderungen in der Breite sowie in der Tiefe.

I EINZELSOFAS



Sofa 2½

Sofa 2



H min. 73
H max. 96
T min. 90
T max. 124
ST min. 59
ST max. 65
SH 45

B

232

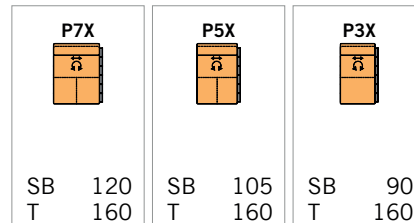
202

I LIEGEN

Liege groß ohne AT

Liege mittel ohne AT

Liege klein ohne AT



SB 120
T 160

SB 105
T 160

SB 90
T 160

130

115

100

STOFF

Stoffbedarf 6,10 5,50 4,60 4,10 3,70

Weißpolster

10

13

16

20

25

30

45

LEDER

Lederbedarf 12,90 10,90 9,40 8,50 7,60

Weißpolster

X

A

B

C

D

E

F

G

Aufpreis für Plateau (bei Hockerbank HB Rahmen anstatt Plateau) in Wildeiche natur massiv und Wildeiche bianco massiv:

Aufpreis für Plateau (bei Hockerbank HB Rahmen anstatt Plateau) in Wildnussbaum massiv:

Aufpreis für Drehstopp pro Artikel:




Irrtümer und Änderungen vorbehalten.

MIT FUNKTIONSRÜCKEN Elemente mit Funktionsarmteil und verstellbarer Rückenlehne. Beim Umklappen der Rückenlehne verringert sich die Gesamthöhe um bis zu 23 cm, die Gesamttiefe vergrößert sich um bis zu 34 cm und die Sitztiefe um bis zu 6 cm.

ST bei Liege P1/2X: 130 cm.

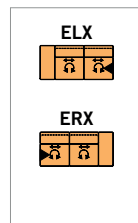
Bei Verschiebung und Drehung der einzelnen Sitzeinheiten ergeben sich Maßänderungen in der Breite sowie in der Tiefe.

I ANBAUELEMENTE



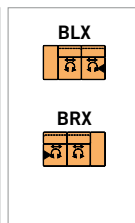
H min. 73
H max. 96
T min. 90
T max. 124
ST min. 59
ST max. 65
SH 45

Sofa 2½
AT li/re



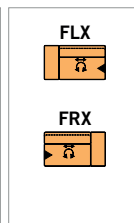
194

Sofa 2
AT li/re



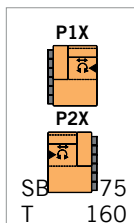
164

Element
AT li/re

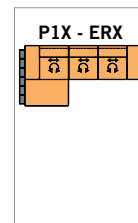


162

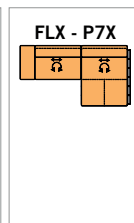
Liege
groß
AT li/re



130



160 x 324



292 x 160

B

Stoffbedarf	5,40	4,70	4,20	4,60
Weißpolster				
10				
13				
16				
20				
25				
30				
45				

STOFF

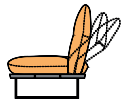
Lederbedarf	11,20	9,20	8,80	9,50
Weißpolster				
X				
A				
B				
C				
D				
E				
F				
G				
Aufpreis für Plateau (bei Hockerbank HB Rahmen anstatt Plateau) in Wildeiche natur massiv und Wildeiche bianco massiv:				
Aufpreis für Plateau (bei Hockerbank HB Rahmen anstatt Plateau) in Wildnussbaum massiv:				
Aufpreis für Drehstopp pro Artikel:				

LEDER

Irrtümer und Änderungen vorbehalten.

MIT FUNKTIONSRÜCKEN Elemente mit verstellbarer Rückenlehne. Beim Umklappen der Rückenlehne verringert sich die Gesamthöhe um bis zu 23 cm, die Gesamttiefe vergrößert sich um bis zu 34 cm und die Sitztiefe um bis zu 6 cm.
Bei Verschiebung und Drehung der einzelnen Sitzeinheiten ergeben sich Maßänderungen in der Breite sowie in der Tiefe.

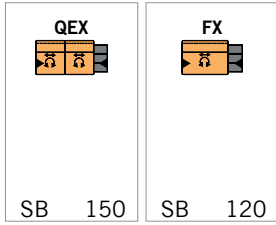
I ANBAUELEMENTE



Sofa 2½
ohne AT

Element
ohne AT

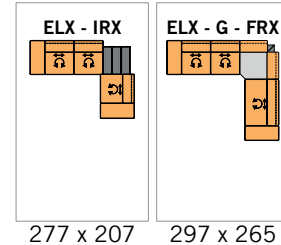
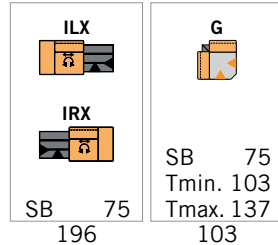
H min. 73
H max. 96
T min. 90
T max. 124
ST min. 59
ST max. 65
SH 45



I ANBAUECKEN

Anbaueck
AT li/re

Ecke



B

STOFF

Stoffbedarf 4,70 3,70 3,20

Weißpolster

10
13
16
20
25
30

45

LEDER

Lederbedarf 9,40 7,10 6,50

Weißpolster

X
A
B
C
D
E
F
G

Aufpreis für Plateau (bei Hockerbank HB Rahmen anstatt Plateau) in Wildeiche natur massiv und Wildeiche bianco massiv:

Aufpreis für Plateau (bei Hockerbank HB Rahmen anstatt Plateau) in Wildnussbaum massiv:

Aufpreis für Drehstopp pro Artikel:



Irrtümer und Änderungen vorbehalten.

I HOCKER

Funktions-
hocker

HFX	
SB	124
H	45
T	64
144	

Hocker-
bank

HB	
H	45
T	60
150	

I ZUBEHÖR UND DEKOKISSEN

Bodenkissen
für Plateau

Y	
H	21
T	77
57	

Flutter-
kissen
groß

Y24	
T	72
72	

Flutter-
kissen
klein

Y23	
T	52
52	

Kissen

Y10	
T	38
77	

Nieren-
kissen

Y16	
T	23
68	

Nieren-
kissen

Y8	
T	23
55	

B

Stoffbedarf	1,50	1,80	1,00	1,70	0,60	1,00	0,90	0,70
Weißpolster								
10								
13								
16								
20								
25								
30								
45								

STOFF

Lederbedarf	3,00	3,10	1,80	2,00	1,10	1,40	0,90	0,80
Weißpolster								
X								
A								
B								
C								
D								
E								
F								
G								
Aufpreis für Plateau (bei Hockerbank HB Rahmen anstatt Plateau) in Wildeiche natur massiv und Wildeiche bianco massiv:								
Aufpreis für Plateau (bei Hockerbank HB Rahmen anstatt Plateau) in Wildnussbaum massiv:								
Aufpreis für Drehstopp pro Artikel:								

LEDER