

# Möbel LETZ

*Finden und Wohlfühlen*



## Typenplan

26702 Willow von Willi Schillig - Einzelsofa blue

### **Wichtiger Hinweis für Sie**

Etwaige Hinweise des Herstellers in dieser Produktinformation, die sich auf die Gewährleistung beziehen, haben für Sie keinerlei Bindungswirkung und können von Ihnen ignoriert werden. Ihre gesetzlichen Gewährleistungsrechte als Verbraucher uns gegenüber, als Ihrem Verkäufer, werden dadurch in keiner Weise berührt oder eingeschränkt. Sie können sich wegen aller Mängel jederzeit an uns wenden. Darüber hinaus gehende Herstellergarantien bleiben natürlich unberührt. Dieser Artikel wird hergestellt von Schillig, W., Am Weinberg 20-22, 96237 Ebersdorf Frohnlach, Deutschland, [info@schillig.de](mailto:info@schillig.de)

Möbel Letz GmbH  
Am Gewerbepark 11  
06895 Zahna-Elster

Tel.: 035383 - 6018 50

Fax.: 035383 - 6018 17



Bezug: O10/26 blue & O10/22 silver grey



## willoow

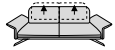
26702

### Versteckte Funktionen

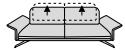
Das Polsterprogramm **willoow** 26702 zeigt sich elegant formvollendet mit Bodenfreiheit und überrascht mit so manch versteckter Funktion. Die Sitztiefenverstellung inkl. ergonomischer Rückenlehne lässt aufrechtes oder ganz bequemes Sitzen zu. Eine Fußstütze fährt auf Wunsch per Knopfdruck nach oben. Optional sorgen verstellbare Kopfstützen und Seitenteile für noch mehr Sitzkomfort als ohnehin schon. Die elegante Metallkufe gibt es in verschiedenen Farbtönen.

  
W.SCHILLIG

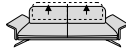
## SOFAS



**NL60**  
Sofa m. Sitztiefen-  
verst.



**NL70**  
Sofa m. Sitztiefen-  
verst.



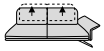
**NL80**  
Sofa groß m. Sitztie-  
fenverst.

**158/102/85/41**  
**Kopfstützen-  
verstellg. = KV2**  
(Mehrpreis)  
**Seitenteilverstellg.  
= SV2** (Mehrpreis)

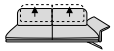
**178/102/85/41**  
**Kopfstützen-  
verstellg. = KV2**  
(Mehrpreis)  
**Seitenteilverstellg.  
= SV2** (Mehrpreis)

**198/102/85/41**  
**Kopfstützen-  
verstellg. = KV2**  
(Mehrpreis)  
**Seitenteilverstellg.  
= SV2** (Mehrpreis)

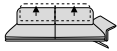
## ELEMENTE MIT SEITENTEIL RECHTS



**NL60R**  
Sofa mit Seitenteil m.  
Sitztiefenverst.



**NL70R**  
Sofa mit Seitenteil m.  
Sitztiefenverst.



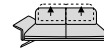
**NL80R**  
Sofa groß mit Seiten-  
teil m. Sitztiefenverst.

**140/102/85/41**  
**Kopfstützen-  
verstellg. = KV2**  
(Mehrpreis)  
**Seitenteilverstellg.  
= SV1** (Mehrpreis)

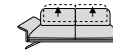
**160/102/85/41**  
**Kopfstützen-  
verstellg. = KV2**  
(Mehrpreis)  
**Seitenteilverstellg.  
= SV1** (Mehrpreis)

**180/102/85/41**  
**Kopfstützen-  
verstellg. = KV2**  
(Mehrpreis)  
**Seitenteilverstellg.  
= SV1** (Mehrpreis)

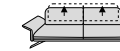
## ELEMENTE MIT SEITENTEIL LINKS



**NL60L**  
Sofa mit Seitenteil m.  
Sitztiefenverst.



**NL70L**  
Sofa mit Seitenteil m.  
Sitztiefenverst.



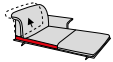
**NL80L**  
Sofa groß mit Seiten-  
teil m. Sitztiefenverst.

**140/102/85/41**  
**Kopfstützen-  
verstellg. = KV2**  
(Mehrpreis)  
**Seitenteilverstellg.  
= SV1** (Mehrpreis)

**160/102/85/41**  
**Kopfstützen-  
verstellg. = KV2**  
(Mehrpreis)  
**Seitenteilverstellg.  
= SV1** (Mehrpreis)

**180/102/85/41**  
**Kopfstützen-  
verstellg. = KV2**  
(Mehrpreis)  
**Seitenteilverstellg.  
= SV1** (Mehrpreis)

### ABSCHLUSSELEMENTE RECHTS



**KL80R**  
Longchair m. Sitztie-  
fenverst.

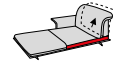
**101/165/85/41**  
**Kopfstützen-  
verstellg. = KV1**  
(Mehrpreis)  
**Seitenteilverstellg.**  
**= SV1** (Mehrpreis)



**EK10R**  
Ecksofa mit offenem  
Abschluß m. Sitztie-  
fenverst. 1x

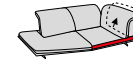
**142/206/85/41**  
**Kopfstützen-  
verstellg. = KV3**  
(Mehrpreis)

### ABSCHLUSSELEMENTE LINKS



**KL80L**  
Longchair m. Sitztie-  
fenverst.

**101/165/85/41**  
**Kopfstützen-  
verstellg. = KV1**  
(Mehrpreis)  
**Seitenteilverstellg.**  
**= SV1** (Mehrpreis)



**EK10L**  
Ecksofa mit offenem  
Abschluß m. Sitztie-  
fenverst. 1x

**142/206/85/41**  
**Kopfstützen-  
verstellg. = KV3**  
(Mehrpreis)

### HOCKER & ZUBEHÖR



**G60**  
Hocker

**73/73/41/41**

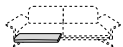


**FSR**  
Fußstützenfunktion  
elektr. (Mehrpreis)  
am Sitz



**G70**  
Hocker

**83/73/41/41**

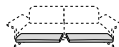


**FSL**  
Fußstützenfunktion  
elektr. (Mehrpreis) am  
Sitz links



**G120**  
Hocker groß

**126/73/41/41**



**FSB**  
Fußstützenfunktion  
elektr. (Mehrpreis) Sitz  
rechts & links



**G140**  
Hocker übergroß

**146/73/41/41**



**UN60.**  
Nierenkissen für  
Raster  
60 cm

**60/7/20/41**



**UN70.**  
Nierenkissen Raster  
70 cm

**70/7/20/41**



**UN80.**  
Nierenkissen für  
Raster  
80 cm

**80/7/20/41**

**Z**  
Sockelfuß

**1/1/41**



### Sitztiefe mit Rückenneigung

Bei diesem Modell kann der Rücken pro Sitz um einige cm nach hinten versetzt werden. Sitztiefe, Gesamttiefe und Rückenneigung ändern sich.

### Flexible Seitenteile

Die Seitenteile sind gegen Aufpreis im vorderen Bereich klappbar und mit einer Rasterfunktion ausgestattet. Artikelnummer = SV1, SV2.

### Flexible Kopfstütze

Alle Artikel können gegen Mehrpreis mit einer Kopfstützenverstellung mit Rasterfunktion ausgestattet werden. Artikelnummer = KV1, KV2, KV3.

### Bequem Füße hochlegen

Alle Sofas können mit elektrischen Fußstützen pro Sitz gegen Aufpreis ausgestattet werden. Siehe Typenübersicht, Art.-Nr. FSR/FSL/FSB.

### Edle Kufe

Eine schöne Metallkufe kann in verschiedenen Metallfarben bestellt werden.

## BESTELLHINWEISE

#### Elektrische Fußstütze - Bedienung:

Auslösung über einen Sensor-Touch-Button zwischen Sitz und Seitenteil, Fußstütze fährt unter Sofa hervor nach oben.

#### Lieferung der Fußstützenfunktion:

Wird die Fußstützenfunktion FSR/FSL/FSB hinzu bestellt, wird diese separat mit der Gruppe geliefert und vor Ort montiert.

#### Belastbarkeit der elektrischen Fußstütze:

Die Fußstütze ist bis max. 20 kg belastbar. Sie dient nicht als Sitzgelegenheit.

#### Flexible Seitenteile:

Bei Funktionsseitenteilen ist eine max. Belastung bis 25 kg gewährleistet. Sie sind keine Sitzgelegenheit.

#### Rückenspannteile:

Alle Teile sind im Rücken echt bezogen.

#### Stellskizze:

Aufgrund der vielen Variationsmöglichkeiten

senden Sie bitte eine Stellskizze mit. Die Anstellseiten haben wir im Typenplan bei den Abschlusselementen für Sie rot markiert.

#### Seitenwangen:

Gegen Aufpreis sind die Seitenwangen im Original-Bezug statt Spannstoff lieferbar.

#### Nahtbild:

Zier-, Kapp- oder Doppelnähte können in der Stoff- und Lederausführung unterschiedlich ausfallen. Herstellungsbedingt können Nähte im Stoffbezug entfallen oder durch einfache Nähte ersetzt werden.

**Alle angegebenen Maße sind ca.-Maße in cm in Breite/Tiefe/Höhe/Sitzhöhe. Änderungen vorbehalten. Die Tiefe beinhaltet den Überstand mit nach hinten geklappter Kopfstütze.**

Sitztiefe: ca. **56 cm**

Sitztiefe inkl. Fußstütze: ca. **82 cm**

Sitztiefe inkl. Fußstütze u. Sitztiefenverstellung (Rücken hinten): ca. **103 cm**

Gesamttiefe inkl. Fußstütze: ca. **128 cm**

Gesamttiefe inkl. Fußstütze u. Sitztiefenverstellung: ca. **158 cm**

Empfohlener Wandabstand: ca. **50 cm**

Gesamthöhe, wenn Kopfstütze oben: ca. **97**

**cm/99 cm**

Seitenteilbreite, mit Funktion ganz unten: ca. **22 cm**

Seitenteilhöhe, wenn Seitenteil ganz oben: ca. **63 cm/ca. 65 cm**

Seitenteilbreite feste Ausführung: ca. **19 cm**

Seitenteilhöhe feste Ausführung: ca. **61 cm/63 cm**

**Zwei Sitzhöhen:**

Modell in 2 Sitzhöhen lieferbar - ca. **41 cm**

und ca. **43 cm**. Die 2. Sitzhöhe wird über eine Aufdopplung erreicht. Bitte bei Bestellung

angeben.

Fußstütze 60er Sitzraster: ca. **44 x 26 cm**

Fußstütze 70er Sitzraster: ca. **54 x 26 cm**

Fußstütze 80er Sitzraster: ca. **64 x 26 cm**

#### Modellbedingte Eigenschaft:

Die Polsterung ist bewusst leger verarbeitet, um ein bestimmtes optisches Erscheinungsbild zu erzeugen. Eine Wellenbildung ist kein Qualitätsmangel, sondern eine modellbedingte Eigenschaft, die optimalen Sitzkomfort gewährleistet.

#### Sockelfuß Z:

Wenn Elemente und Sofas ohne oder mit 1 Seitenteil direkt an Elemente oder Sofas ohne oder mit 1 Seitenteil angestellt werden, ist ein Sockelfuß Z nötig, welcher bestellt werden muss.

#### Kontrastfaden:

Dieses Modell ist in Leder und einigen Stofffar-

ben ohne Aufpreis mit farblich abgesetztem Kontrastfaden lieferbar. Die festgelegten Farben finden Sie in unserem Stoff-/Lederwagen. Bitte geben Sie die Nr. an, da sonst Ton in Ton geliefert wird.

#### Hinweis zum Polsteraufbau:

Im Rücken wurden Inlettissen verarbeitet. Diese können sich unterm Bezug abzeichnen. Das ist eine warentypische Eigenschaft.

#### Digitale Stoff-/Leder- und Farbmuster:

Das optische Erscheinungsbild der Bezüge und Farbmuster kann variieren, Muster in Anlehnung - Farb- und Strukturabweichungen möglich.

W.SCHILLIG

## FÜSSE



Metallkufe **verschiedene Metallfarben**

F T9

Sitzhöhe ca.  
41 cm

Sitzhöhe ca.  
43 cm

Metallkufe **verschiedene Metallfarben**

F 08

### Zwei Sitz-/Rückenhöhen:

Das Modell ist in zwei unterschiedlichen Sitz- und Rückenhöhen lieferbar. Die zweite Sitzhöhe wird durch einen höheren Standfuß

erreicht. Bitte geben Sie die Fußausführung an.

### Metallfarben:

Der Fuß ist in verschiedenen Metallfarben lie-

ferbar. Bitte geben Sie die gewünschte Farbe bei Bestellung mit an.

### Pulverbeschichtung:

Die Farben silber M21, bronze M56 und

schwarz M99 sind Pulverbeschichtungen.

## MÖGLICHE METALLFARBEN



Chrom glänzend

M20



silber

M21



bronze

M56



schwarz

M99

## willow

26702

### BESTELL-CHECKLISTE

- Zusammenstellung und Bezug
- Flexible Seitenteile (Aufpreis)
- Kopfstützenverstellg. manuell (Aufpreis)
- Fußstütze (Aufpreis)
- Metallfarbe für Füße
- Nierenkissen
- Sockelfuß Z
- Kontrastfaden
- Hocker
- Stellskizze



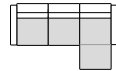
W.SCHILLIG

**WOHNBEISPIELE**



Bezug: O10/22 silver grey

Eckzusammenstellung  
NL 80L li - KL 80R re

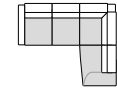


281x165



Bezug: Z69/28 night blue

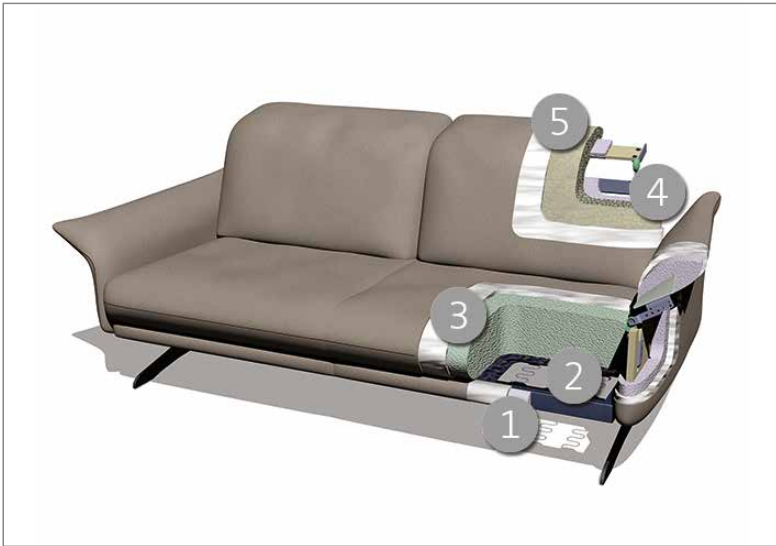
Eckzusammenstellung  
NL 70L li - EK 10R re



302x206



## DER GESTELLAUFBAU DES POLSTERMÖBELS



Das Design des hier abgebildeten Querschnitts entspricht nicht dem Modell dieses Katalogblattes.

- 1. Gestell** – Sitz-/Rückengestell - Metallkonstruktion, Seitenteil - Holzwerkstoff und flexible Kunststoffplatte
- 2. Unterfederung Sitz** mit dauerelastischen Wellenfedern
- 3. Polsteraufbau Sitz** aus **ergo**-PUR-Schaum mit Diolenabdeckung
- 4. Unterfederung Rücken** durch flexible Polstergurte
- 5. Polsteraufbau Rücken** aus **ergo**-PUR-Schaum und hochwertigem Gemisch aus Polyesterfasern und Schaumstoffstäbchen, in Kammern gefüllt, Diolenabdeckung

### Polstermöbel aus Leidenschaft.

Aus dieser Leidenschaft heraus entstehen seit fast 75 Jahren hochwertige und besondere Möbelstücke und Designermöbel - Sofas, elegantes und zeitgemäßes Design mit erstklassigem Komfort verbinden. Wir stehen für handwerkliches Können, richtungweisende Ideen, ansprechendes Design und Know-how aus Deutschland. Das Ergebnis ist ein Polstermöbel mit garantiert erstklassigem Komfort und Liebe zum Detail. Bei der Auswahl der verwendeten Materialien achten wir auf Nachhaltigkeit und Ressourcenschonung.

- Traditionell handwerkliche Wertarbeit bis ins Detail
- Hochwertige, umweltgerechte Materialien
- Sorgfältige & präzise Verarbeitung
- Kooperation mit namhaften Möbeldesignern
- Produktion nach DIN- & RAL-Güterichtlinien der Deutschen Gütegemeinschaft Möbel e.V.
- Regelmäßig geprüfte Produktqualität „Made in Germany“
- Entwicklung am oberfränkischen Standort in Ebersdorf bei Coburg
- Sorgfältig ausgewählte Stoff- und Lederbezugskollektionen in vielen Farben für breit gefächerte Ansprüche



quality  
Made in Germany

*W*  
W.SCHILLIG