

Möbel LETZ

Finden und Wohlfühlen



Typenplan

PN-EM20028 von Polinova - Ecksofa Ausführung links kurkuma

Wichtiger Hinweis für Sie

Etwaige Hinweise des Herstellers in dieser Produktinformation, die sich auf die Gewährleistung beziehen, haben für Sie keinerlei Bindungswirkung und können von Ihnen ignoriert werden. Ihre gesetzlichen Gewährleistungsrechte als Verbraucher uns gegenüber, als Ihrem Verkäufer, werden dadurch in keiner Weise berührt oder eingeschränkt. Sie können sich wegen aller Mängel jederzeit an uns wenden. Darüber hinaus gehende Herstellergarantien bleiben natürlich unberührt. Dieser Artikel wird hergestellt von POLINOVA Polstermöbel GmbH & Co.KG, Diepenauer Heide 1, 31603 Diepenau, Deutschland, office@polinova.de

Möbel Letz GmbH
Am Gewerbepark 11
06895 Zahna-Elster

Tel.: 035383 - 6018 50

Fax.: 035383 - 6018 17

Einzeltypenprogramm





Modellbeschreibung:

Gestell: Hartholz und andere Holzwerkstoffe
Sitz: Kaltschaum- bzw. Federkernpolsterung preisgleich wählbar ummantelt mit Polstervlies auf dauerelastischen Wellenfedern Sitztiefeverstellung für individuelle Sitztiefe / **gegen Aufpreis lieferbar**

Rücken: hochelastische Polstergurte mit hochwertigem Kaltschaum Alle Typen sind im Rücken unecht bezogen!
Rücken echt gegen Aufpreis lieferbar

Liegefläche: mit hochwertigem Matratzendrell bezogen / Metallgriff
Liegefläche echt gegen Aufpreis lieferbar

Leder: Modell ist nur einfarbig lieferbar



ca. Massangaben in cm

Höhe: 89
Tiefe: 105
Sitzhöhe: 45
Sitztiefe Standard: 68
Sitztiefe mit ST: 53
Armlehne: 16

Fußausführungen preisgleich - Höhe ca. 16 cm



Metallfuß glänzend



Metallfuß schwarz

Sitzqualitäten preisgleich



Kaltschaum



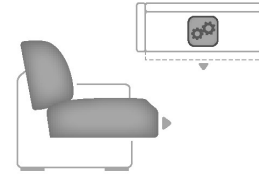
Federkern

Bitte alle erforderlichen Vorgaben zu einer Bestellung beachten. Beginnen Sie Ihre Angaben mit der davorstehend linken Type. (Bitte Stellskizze mitsenden)

Die Nahtverarbeitung oder Notwendigkeit zusätzlicher/geänderter Nähte kann im Vergleich zwischen der Stoff-/LederAusführung unterschiedlich ausfallen. Faltenbildung ist ein normaler Prozess. Diese stellt keinen Qualitätsmangel dar, sondern ist modellbedingt gewollt und eine warentypische Eigenschaft. Alle Maßangaben sind ca. Maße und können geringfügig abweichen. Ausführungen der abgebildeten Modelle sowie deren Skizzen sind unverbindlich und können sich ändern. Technische Änderungen an unseren Produkten behalten wir uns vor. Gleiches gilt für Preisirrtümer. Maßgebend ist der aktuelle Stand der Kollektion. Die Liegeflächen-Maße (falls Schlaffunktion im Typenplan vorhanden) sind in Kombination von einem Querschläfer mit Armlehne und Spitzecke(SE) angegeben und ändern sich geringfügig in Kombination mit anderen Typen. Holz ist ein Naturprodukt und evtl. Farbabweichungen oder Maserungen können nicht beeinflusst werden und stellen keinen Reklamationsgrund dar. Hinweis für Träger von Herzschrittmachern: Alle eingebauten Elektromotoren entsprechen den DIN- und VDE Vorschriften. Wir empfehlen, um eventuellen Problemen vorzubeugen, den Arzt zu befragen.

Beschreibung Funktionen
Sitztiefenverstellung (ST) ★ - gegen Aufpreis


Durch leichtes Anheben und Vorziehen des Rückenkissens gestalten Sie eine weitere Sitztiefe.
 In der jeweiligen Type nur komplett und nicht individuell bestellbar.
Sitztiefenverstellung und Vorziehbank zusammen in einer Type nicht möglich!

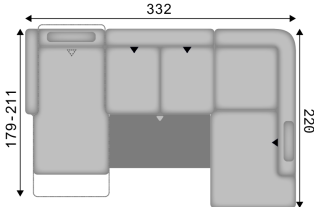
Vorziehbank motorisch (VZMO) ■ - gegen Aufpreis















Der Sitz lässt sich individuell, motorisch bis zu ca. 19 cm nach vorne ausziehen.











Sitztiefenverstellung und Vorziehbank zusammen in einer Type nicht möglich!











Handschalter (HS) - gegen Aufpreis












für motorische Bedienung,
 nur in Sitzen mit Armlehne und
 in Verbindung mit motorischen
 Funktionen möglich




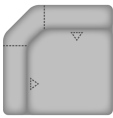

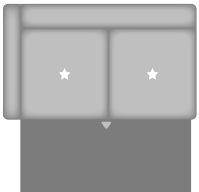
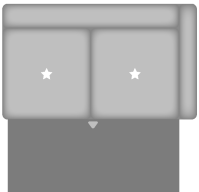

Nr.	Artikel	Bild	Beschreibung	Kombinationen														
				Stoff	100 Rücken echt	100 Rücken unecht	120 Rücken echt	120 Rücken unecht	140 Rücken echt	140 Rücken unecht	160 Rücken echt	160 Rücken unecht	180 Rücken echt	180 Rücken unecht				
1	siehe Beschreibung		<p>CanXMoLiL PKSG = Canape X mit motorischer Verstellbarkeit bis zur abgeschrägten Liegeposition und großer Premiumkopfstütze, Armlehne links;</p> <p>2,5AEL ST = 2,5-Sitzer Zwischenelement mit Querschläferfunktion und Sitztiefenverstellung;</p> <p>1,5KOR ST KSR = 1,5-Sitzer-Kombielement mit Sitztiefenverstellung, Kopfstütze und Anstellhocker rechts</p> <p>Liegefläche: 271 x 134 cm</p>															














Nr.	Artikel	Bild	Nr.	Artikel	Bild	B	H	T	Beschreibung																							
										Stoff	100 Rücken echt	100 Rücken unecht	120 Rücken echt	120 Rücken unecht	140 Rücken echt	140 Rücken unecht	160 Rücken echt	160 Rücken unecht	180 Rücken echt	180 Rücken unecht												
Sofa / Canapé																																
2	3					192	89	105	3-Sitzer	-																						
3	2,5					166	89	105	2,5-Sitzer	-																						
4	2					140	89	105	2-Sitzer, Rücken echt	-		-		-		-		-		-												
Abschlusselement																																
5	3L		6	3R		176	89	105	3-Sitzer, Armlehne links oder rechts	-																						
7	2,5L		8	2,5R		150	89	105	2,5-Sitzer, Armlehne links oder rechts	-																						
9	2L		10	2R		124	89	105	2-Sitzer, Armlehne links oder rechts	-																						
11	1,5L		12	1,5R		98	89	105	1,5-Sitzer, Armlehne links oder rechts	-																						
13	AhoL1,5		14	1,5AhoR		117	89	105	1,5-Sitzer mit Anstellhocker links oder rechts	-																						








Nr.	Artikel	Bild	Nr.	Artikel	Bild	B	H	T	Beschreibung														
										Stoff	100 Rücken echt	100 Rücken unecht	120 Rücken echt	120 Rücken unecht	140 Rücken echt	140 Rücken unecht	160 Rücken echt	160 Rücken unecht	180 Rücken echt	180 Rücken unecht			
15	CanXL		16	CanXR		98	89	179	Canape X, Armlehne links oder rechts - nur in Verbindung mit Elementen MIT Bettfunktion und Elementen OHNE VZMO-Fkt. möglich -	-													
17	CanXMoLIL		18	CanXMoLIR		98	89	179 - 211	Canape X mit motorischer Verstellbarkeit bis zur abgeschrägten Liegeposition Bedienung per Handschalter, Armlehne links oder rechts, keine ST möglich - nur in Verbindung mit Elementen MIT Bettfunktion und Elementen OHNE VZMO-Fkt. möglich -	-													
19	CanXLL		20	CanXLR		124	89	179	Canape XL, Armlehne links oder rechts; - nur in Verbindung mit Elementen MIT Bettfunktion und Elementen OHNE VZMO-Fkt. möglich -	-													
21	CanXLMoLIL		22	CanXLMoLIR		124	89	179 - 211	Canape XL mit motorischer Verstellbarkeit bis zur abgeschrägten Liegeposition Bedienung per Handschalter, Armlehne links oder rechts, keine ST möglich - nur in Verbindung mit Elementen MIT Bettfunktion und Elementen OHNE VZMO-Fkt. möglich -	-													
23	CanGXL		24	CanGXR		103	89	179	Canape gerade X, Armlehne links oder rechts - nur in Verbindung mit Elementen OHNE Bettfunktion und Elementen MIT VZMO-Fkt. möglich -	-													



Nr.	Artikel	Bild	Nr.	Artikel	Bild	B	H	T	Beschreibung												
										Stoff	100 Rücken echt	100 Rücken unecht	120 Rücken echt	120 Rücken unecht	140 Rücken echt	140 Rücken unecht	160 Rücken echt	160 Rücken unecht	180 Rücken echt	180 Rücken unecht	
25	CanGXMoLIL		26	CanGXMoLIR		103	89	179 - 211	Canape gerade X mit motorischer Verstellbarkeit bis zur abgeschrägten Liegeposition Bedienung per Handschalter, Armlehne links oder rechts, keine ST möglich - nur in Verbindung mit Elementen OHNE Bettfunktion und Elementen MIT VZMO-Fkt. möglich -	-											
27	CanGXLL		28	CanGXLR		129	89	179	Canape gerade XL, Armlehne links oder rechts; - nur in Verbindung mit Elementen OHNE Bettfunktion und Elementen MIT VZMO-Fkt. möglich -	-											
29	CanGXLMoLIL		30	CanGXLMoLIR		129	89	179 - 211	Canape gerade XL mit motorischer Verstellbarkeit bis zur abgeschrägten Liegeposition Bedienung per Handschalter, Armlehne links oder rechts, keine ST möglich - nur in Verbindung mit Elementen OHNE Bettfunktion und Elementen MIT VZMO-Fkt. möglich -	-											
31	1,5KOL		32	1,5KOR		100	89	220	1,5-Sitzer-Kombielement mit Anstelhocker links oder rechts ST im Eckteil nicht möglich - nur in Verbindung mit Elementen MIT Bettfunktion und Elementen OHNE VZMO-Fkt. möglich -	-											
33	1,5KOGL		34	1,5KOGR		105	89	220	1,5-Sitzer-Kombielement gerade mit Anstelhocker links oder rechts, ST im Eckteil nicht möglich - nur in Verbindung mit Elementen OHNE Bettfunktion und Elementen MIT VZMO-Fkt. möglich -	-											

Nr.	Artikel	Bild	Nr.	Artikel	Bild	B	H	T	Beschreibung													
										Stoff	100 Rücken echt	100 Rücken unecht	120 Rücken echt	120 Rücken unecht	140 Rücken echt	140 Rücken unecht	160 Rücken echt	160 Rücken unecht	180 Rücken echt	180 Rücken unecht		
35	1XKOL		36	1XKOR		100	89	206	1-Sitzer-Kombielement X mit Anstelhocker links oder rechts, ST im Eckteil nicht möglich - nur in Verbindung mit Elementen MIT Bettfunktion und Elementen OHNE VZMO-Fkt. möglich -	-												
37	1XKOGL		38	1XKOGR		105	89	206	1-Sitzer-Kombielement gerade X mit Anstelhocker links oder rechts, ST im Eckteil nicht möglich - nur in Verbindung mit Elementen OHNE Bettfunktion und Elementen MIT VZMO-Fkt. möglich -	-												
39	1KOL		40	1KOR		100	89	194	1-Sitzer-Kombielement mit Anstelhocker links oder rechts ST im Eckteil nicht möglich - nur in Verbindung mit Elementen MIT Bettfunktion und Elementen OHNE VZMO-Fkt. möglich -	-												
41	1KOGL		42	1KOGR		105	89	194	1-Sitzer-Kombielement gerade mit Anstelhocker links oder rechts, ST im Eckteil nicht möglich - nur in Verbindung mit Elementen OHNE Bettfunktion und Elementen MIT VZMO-Fkt. möglich -	-												
Zwischenelement																						
43	3EL					160	89	105	3-Sitzer, ohne Armlehnen	-												
44	2,5EL					134	89	105	2,5-Sitzer, ohne Armlehnen	-												

Nr.	Artikel	Bild	Nr.	Artikel	Bild	B	H	T	Beschreibung												
										Stoff	100 Rücken echt	100 Rücken unecht	120 Rücken echt	120 Rücken unecht	140 Rücken echt	140 Rücken unecht	160 Rücken echt	160 Rücken unecht	180 Rücken echt	180 Rücken unecht	
45	2EL					108	89	105	2-Sitzer, ohne Armlehnen	-											
46	1,5EL					82	89	105	1,5-Sitzer, ohne Armlehnen	-											
Ecke																					
47	SE					100	89	100	Spitzecke, ST nicht möglich - nicht in Verbindung mit Elementen mit VZMO-Funktion möglich -	-											
48	SERR					100	89	100	Spitzecke mit Relaxrücken beidseitig (3-geteilte Optik), ST und Kopfstützen nicht möglich - nicht in Verbindung mit Elementen mit VZMO-Funktion möglich -	-											
49	SEG					105	89	105	Spitzecke groß, ST nicht möglich - nur in Kombination mit Elementen ohne Bettfunktion oder mit VZMO möglich -	-											
Bettcouch / Bett- /Liege- / Schlafsofa																					
50	3AL		51	3AR		176	89	105	3-Sitzer mit Querschläfer-Funktion, Armlehne links oder rechts; - nur in Verbindung mit Spitzecke, Canape oder Kombielement möglich - Liegefläche: 224 x 134 cm	-											
52	3AEL					160	89	105	3-Sitzer mit Querschläfer-Funktion, ohne Armlehnen, Spitzecke, Canape oder Kombielement möglich - Liegefläche: 156 x 134 cm	-											

Nr.	Artikel	Bild	Nr.	Artikel	Bild	B	H	T	Beschreibung												
										Stoff	100 Rücken echt	100 Rücken unecht	120 Rücken echt	120 Rücken unecht	140 Rücken echt	140 Rücken unecht	160 Rücken echt	160 Rücken unecht	180 Rücken echt	180 Rücken unecht	
53	2,5AL		54	2,5AR		150	89	105	2,5-Sitzer mit Querschläfer-Funktion, Armlehne links oder rechts - nur in Verbindung mit Spitzecke, Canape oder Kombielement möglich - Liegefläche: 194 x 134 cm	-											
55	2,5AEL					134	89	105	2,5-Sitzer mit Querschläfer-Funktion, ohne Armlehnen - nur in Verbindung mit Spitzecke, Canape oder Kombielement möglich - Liegefläche: 126 x 134 cm	-											
Hocker																					
56	XXL Ho					127	45	65	XXL-Hocker, fest gepolstert, nur mit Kaltschaum- polsterung lieferbar!	-	-	-	-	-	-	-	-	-	-	-	
56.1	XL Ho					87	45	65	XL-Hocker, fest gepolstert, nur mit Kaltschaum- polsterung lieferbar!	-	-	-	-	-	-	-	-	-	-	-	
Kissen																					
57	Nierenkissen klein					58	25		Nierenkissen	-	-	-	-	-	-	-	-	-	-	-	
58	Nierenkissen groß					70	25		Nierenkissen	-	-	-	-	-	-	-	-	-	-	-	
59	Armlehnenkissen					45	50		Armlehnenkissen	-	-	-	-	-	-	-	-	-	-	-	
60	Kissen 40x40					40	40		Kissen	-	-	-	-	-	-	-	-	-	-	-	
61	Kissen 50x50					50	50		Kissen	-	-	-	-	-	-	-	-	-	-	-	
62	Kissen 40x40 (Stoff)					40	40		Kissen 40x40 (Stoff)	-	-	-	-	-	-	-	-	-	-	-	
63	Kissen 50x50 (Stoff)					50	50		Kissen 50x50 (Stoff)	-	-	-	-	-	-	-	-	-	-	-	
Kopfstütze																					
64	Kopfstütze KS					52	25	11	Kopfstütze verstellbar in Höhe und Neigung, inkl. Kopfstützensvorrichtung	-	-	-	-	-	-	-	-	-	-	-	

Nr.	Artikel	Bild	Nr.	Artikel	Bild	B	H	T	Beschreibung												
										Stoff	100 Rücken echt	100 Rücken unecht	120 Rücken echt	120 Rücken unecht	140 Rücken echt	140 Rücken unecht	160 Rücken echt	160 Rücken unecht	180 Rücken echt	180 Rücken unecht	
65	Kopfstütze groß KSG					62	25	11	Kopfstütze groß verstellbar in Höhe und Neigung, inkl. Kopfstützensvorrichtung nur lieferbar bei 3-Sitzern 2,5-Sitzern, 1,5-Sitzern, AhoL1,5/1,5AhoR und Canapes	-	-	-	-	-	-	-	-	-	-		
66	Premiumkopfstütze PKS					50	28	23	Premiumkopfstütze verstellbar in Höhe und Neigung inkl. KS-Vorrichtung	-	-	-	-	-	-	-	-	-	-		
67	Premiumkopfstütze groß PKSG					60	28	23	Premiumkopfstütze groß verstellbar in Höhe und Neigung inkl. KS-Vorrichtung nur lieferbar bei 3-Sitzern 2,5-Sitzer, 1,5-Sitzern, AhoL1,5/1,5AhoR und Canapes	-	-	-	-	-	-	-	-	-	-		
68	Aufpreis KS-Vorrichtung								nur KS-Vorrichtung pro Sitz ohne Kopfstütze (möglich an jeder Kopfstützenposition) Bitte genau angeben!	-	-	-	-	-	-	-	-	-	-		
Zubehör / Kleinteile																					
69	Aufpreis Sitztiefeverstellung								Aufpreis je ST Sitztiefeverstellung, in der jeweiligen Type nur komplett lieferbar - nur bei ausgewählten Typen möglich (s. Piktogramm) - - nicht zusammen mit VZMO in einer Type möglich -	-	-	-	-	-	-	-	-	-	-		
70	Aufpreis VZMO Vorzieh.-+Motor								Aufpreis VZMO Vorziehbank motorisch, ca. 19 cm ausziehbar - nur bei ausgewählten Typen möglich (s. Piktogramm) - - nicht zusammen mit ST in einer Type möglich -	-	-	-	-	-	-	-	-	-	-		
71	Aufpreis HS Handschalter								Aufpreis je HS Handschalter für mot. Bedienung pro Sitz mit Armlehne (Nur in Sitzen mit Armlehne; in Elementen mit 2 Armlehnen nur komplett möglich)	-	-	-	-	-	-	-	-	-	-		

Nr.	Artikel	Bild	Nr.	Artikel	Bild	B	H	T	Beschreibung											
										Stoff	100 Rücken echt	100 Rücken unecht	120 Rücken echt	120 Rücken unecht	140 Rücken echt	140 Rücken unecht	160 Rücken echt	160 Rücken unecht	180 Rücken echt	180 Rücken unecht
72	Aufpreis Liegefläche echt								Aufpreis für Liegefläche echt bezogen	-		-		-		-		-		-
73	Leder 4,5m ²								nur ganze Häute (ca. 4,5m ²) Bitte beachten: Durch die vorhandenen Naturmerkmale können ca. 60-70% der Haut als Zuschnittfläche verwendet werden.	-		-		-		-		-		-