

Möbel LETZ

Finden und Wohlfühlen



Typenplan

Baron von connubia by calligaris - Esstisch zement/ Metall satiniert

Wichtiger Hinweis für Sie

Etwaige Hinweise des Herstellers in dieser Produktinformation, die sich auf die Gewährleistung beziehen, haben für Sie keinerlei Bindungswirkung und können von Ihnen ignoriert werden. Ihre gesetzlichen Gewährleistungsrechte als Verbraucher uns gegenüber, als Ihrem Verkäufer, werden dadurch in keiner Weise berührt oder eingeschränkt. Sie können sich wegen aller Mängel jederzeit an uns wenden. Darüber hinaus gehende Herstellergarantien bleiben natürlich unberührt. Dieser Artikel wird hergestellt von Calligaris S.P.A., Via Trieste 12, 33044 Manzano, Italien, export.vertrieb@calligaris.it

Möbel Letz GmbH
Am Gewerbepark 11
06895 Zahna-Elster

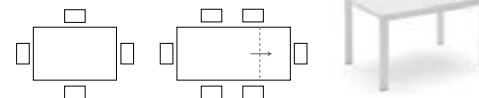
Tel.: 035383 - 6018 50

Fax.: 035383 - 6018 17

TISCHE MIT UND OHNE FUNKTION

BARON CB4010-R 110

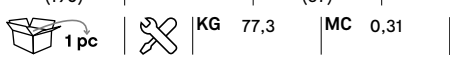
MAßE **B** 110 (155) | **T** 70 | **H** 75 (67) |
MERKMALE | | **KG** 56,2 | **MC** 0,23 |
BESCHREIBUNG AUSZIEHTISCH - TISCHBEINE IMMER AN DER AUßENKANTE - AM TISCHRAHMEN MONTIERTE AUSZIEHPLATTE, MIT GLEITENDEM ÖFFNUNGSMECHANISMUS - BEINDETAILS AUF DER PRÄSENTATIONSSSEITE "BARON-FAMILIE"

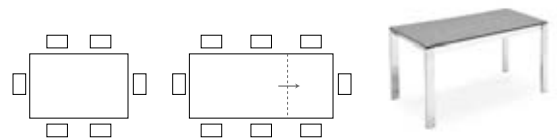


BEINE/TISCHRAHMEN		PLATTE UND AUSZIEHPLATTE	
Met.	<input type="checkbox"/> 8B-P15 / <input type="checkbox"/> P15 SCHWARZ MATT / SCHWARZ MATT <input type="checkbox"/> 8B-P94 / <input type="checkbox"/> P94 SCHNEEWEISS MATT / SCHNEEWEISS MATT <input type="checkbox"/> 8B-P95 / <input type="checkbox"/> P95 METALL SATINIERT / METALL SATINIERT	lam.	<input type="checkbox"/> P810 ZEMENT
		Ker. (G)	<input type="checkbox"/> P321 BLEIGRAU <input type="checkbox"/> P1C ZEMENT <input type="checkbox"/> P5C SALZWEISS

TISCHE MIT UND OHNE FUNKTION

BARON CB4010-R 130

MAßE **B** 130 (190) | **T** 85 | **H** 75 (67) |
MERKMALE  **1 pc** | **KG** 77,3 | **MC** 0,31 |
BESCHREIBUNG AUSZIEHTISCH - TISCHBEINE IMMER AN DER AUßENKANTE - AM TISCHRAHMEN MONTIERTE AUSZIEHPLATTE, MIT GLEITENDEM ÖFFNUNGSMECHANISMUS - BEINDETAILS AUF DER PRÄSENTATIONSSSEITE "BARON-FAMILIE"

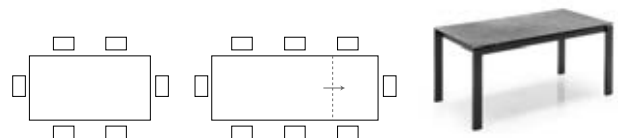


BEINE/TISCHRAHMEN			PLATTE UND AUSZIEHPLATTE		
Met.	<input type="checkbox"/> 8A-P15 / <input type="checkbox"/> P15	SCHWARZ MATT / SCHWARZ MATT	foliert	<input type="checkbox"/> P1CW	MATERA
	<input type="checkbox"/> 8A-P16 / <input type="checkbox"/> P16	GRAU MATT / GRAU MATT		<input type="checkbox"/> P1DW	VESUVIO
	<input type="checkbox"/> 8A-P94 / <input type="checkbox"/> P94	SCHNEEWEISS MATT / SCHNEEWEISS MATT		<input type="checkbox"/> P1EW	SASSI
	<input type="checkbox"/> 8A-P95 / <input type="checkbox"/> P95	METALL SATINIERT / METALL SATINIERT		<input type="checkbox"/> P11E	VULCANO
	<input type="checkbox"/> 8A-P176 / <input type="checkbox"/> P176	TAUBENGRAU MATT / TAUBENGRAU MATT		<input type="checkbox"/> P13E	TON
			<input type="checkbox"/> P18W	BETONGRAU	
			<input type="checkbox"/> P50W	BRONZE OXID	
			lam.	<input type="checkbox"/> P810	ZEMENT
			Ker. (G)	<input type="checkbox"/> P321	BLEIGRAU
				<input type="checkbox"/> P1C	ZEMENT
				<input type="checkbox"/> P5C	SALZWEISS
				<input type="checkbox"/> P6C	SCHWARZ OXID
				<input type="checkbox"/> P25C	TERRA DI POMPEI
			Ker. (G)	<input type="checkbox"/> P17C	MARMOR ALPI WEISS
				<input checked="" type="checkbox"/> P33C	NOIR DÉSIR
Met.	<input type="checkbox"/> 8B-P15 / <input type="checkbox"/> P15	SCHWARZ MATT / SCHWARZ MATT	foliert	<input type="checkbox"/> P1CW	MATERA
	<input type="checkbox"/> 8B-P16 / <input type="checkbox"/> P16	GRAU MATT / GRAU MATT		<input type="checkbox"/> P1DW	VESUVIO
	<input type="checkbox"/> 8B-P94 / <input type="checkbox"/> P94	SCHNEEWEISS MATT / SCHNEEWEISS MATT		<input type="checkbox"/> P1EW	SASSI
	<input type="checkbox"/> 8B-P95 / <input type="checkbox"/> P95	METALL SATINIERT / METALL SATINIERT		<input type="checkbox"/> P11E	VULCANO
	<input type="checkbox"/> 8B-P176 / <input type="checkbox"/> P176	TAUBENGRAU MATT / TAUBENGRAU MATT		<input type="checkbox"/> P13E	TON
			<input type="checkbox"/> P18W	BETONGRAU	
			<input type="checkbox"/> P50W	BRONZE OXID	
			lam.	<input type="checkbox"/> P810	ZEMENT
			Ker. (G)	<input type="checkbox"/> P321	BLEIGRAU
				<input type="checkbox"/> P1C	ZEMENT
				<input type="checkbox"/> P5C	SALZWEISS
				<input type="checkbox"/> P6C	SCHWARZ OXID
				<input type="checkbox"/> P25C	TERRA DI POMPEI
			Ker. (G)	<input type="checkbox"/> P17C	MARMOR ALPI WEISS
				<input checked="" type="checkbox"/> P33C	NOIR DÉSIR
Met.	<input type="checkbox"/> 8A-P77 / <input type="checkbox"/> P74	VERCHROMT / GLÄNZENDES ALUMINIUM	foliert	<input type="checkbox"/> P1CW	MATERA
				<input type="checkbox"/> P1DW	VESUVIO
				<input type="checkbox"/> P1EW	SASSI
				<input type="checkbox"/> P11E	VULCANO
				<input type="checkbox"/> P13E	TON
			<input type="checkbox"/> P18W	BETONGRAU	
			<input type="checkbox"/> P50W	BRONZE OXID	
			lam.	<input type="checkbox"/> P810	ZEMENT
			Ker. (G)	<input type="checkbox"/> P321	BLEIGRAU
				<input type="checkbox"/> P1C	ZEMENT
				<input type="checkbox"/> P5C	SALZWEISS
				<input type="checkbox"/> P6C	SCHWARZ OXID
				<input type="checkbox"/> P25C	TERRA DI POMPEI
			Ker. (G)	<input type="checkbox"/> P17C	MARMOR ALPI WEISS
				<input checked="" type="checkbox"/> P33C	NOIR DÉSIR

TISCHE MIT UND OHNE FUNKTION

BARON CB4010-R 160



MAßE	B 160 (220)	T 85	H 75 (67)
MERKMALE	1 pc	KG 88,2	MC 0,37
BESCHREIBUNG	AUSZIEHTISCH - TISCHBEINE IMMER AN DER AUßENKANTE - AM TISCHRAHMEN MONTIERTE AUSZIEHPLATTE, MIT GLEITENDEM ÖFFNUNGSMECHANISMUS - BEINDETAILS AUF DER PRÄSENTATIONSSSEITE "BARON-FAMILIE"		

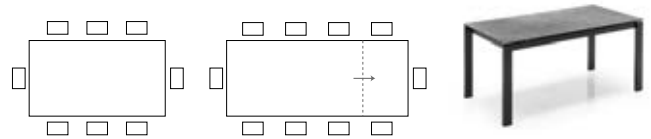


BEINE/TISCHRAHMEN			PLATTE UND AUSZIEHPLATTE		
Met.	<input type="checkbox"/> 8A-P15 / <input type="checkbox"/> P15	SCHWARZ MATT / SCHWARZ MATT	foliert	<input type="checkbox"/> P1CW	MATERA
	<input type="checkbox"/> 8A-P16 / <input type="checkbox"/> P16	GRAU MATT / GRAU MATT		<input type="checkbox"/> P1DW	VESUVIO
	<input type="checkbox"/> 8A-P94 / <input type="checkbox"/> P94	SCHNEEWEISS MATT / SCHNEEWEISS MATT		<input type="checkbox"/> P1EW	SASSI
	<input type="checkbox"/> 8A-P95 / <input type="checkbox"/> P95	METALL SATINIERT / METALL SATINIERT		<input type="checkbox"/> P11E	VULCANO
				<input type="checkbox"/> P13E	TON
				<input type="checkbox"/> P810	ZEMENT
				<input type="checkbox"/> P321	BLEIGRAU
				<input type="checkbox"/> P1C	ZEMENT
				<input type="checkbox"/> P5C	SALZWEISS
				<input type="checkbox"/> P6C	SCHWARZ OXID
				<input type="checkbox"/> P17C	MARMOR ALPI WEISS
				<input type="checkbox"/> P25C	TERRA DI POMPEI
		<input checked="" type="checkbox"/> P33C	NOIR DÉSIR		
Met.	<input type="checkbox"/> 8B-P15 / <input type="checkbox"/> P15	SCHWARZ MATT / SCHWARZ MATT	foliert	<input type="checkbox"/> P1CW	MATERA
	<input type="checkbox"/> 8B-P16 / <input type="checkbox"/> P16	GRAU MATT / GRAU MATT		<input type="checkbox"/> P1DW	VESUVIO
	<input type="checkbox"/> 8B-P94 / <input type="checkbox"/> P94	SCHNEEWEISS MATT / SCHNEEWEISS MATT		<input type="checkbox"/> P1EW	SASSI
	<input type="checkbox"/> 8B-P95 / <input type="checkbox"/> P95	METALL SATINIERT / METALL SATINIERT		<input type="checkbox"/> P11E	VULCANO
				<input type="checkbox"/> P13E	TON
				<input type="checkbox"/> P810	ZEMENT
				<input type="checkbox"/> P321	BLEIGRAU
				<input type="checkbox"/> P1C	ZEMENT
				<input type="checkbox"/> P5C	SALZWEISS
				<input type="checkbox"/> P6C	SCHWARZ OXID
				<input type="checkbox"/> P17C	MARMOR ALPI WEISS
				<input type="checkbox"/> P25C	TERRA DI POMPEI
		<input checked="" type="checkbox"/> P33C	NOIR DÉSIR		
Met.	<input type="checkbox"/> 8A-P77 / <input type="checkbox"/> P74	VERCHROMT / GLÄNZENDES ALUMINIUM	foliert	<input type="checkbox"/> P1CW	MATERA
				<input type="checkbox"/> P1DW	VESUVIO
				<input type="checkbox"/> P1EW	SASSI
				<input type="checkbox"/> P11E	VULCANO
				<input type="checkbox"/> P13E	TON
				<input type="checkbox"/> P810	ZEMENT
				<input type="checkbox"/> P321	BLEIGRAU
				<input type="checkbox"/> P1C	ZEMENT
				<input type="checkbox"/> P5C	SALZWEISS
				<input type="checkbox"/> P6C	SCHWARZ OXID
				<input type="checkbox"/> P17C	MARMOR ALPI WEISS
				<input type="checkbox"/> P25C	TERRA DI POMPEI
		<input checked="" type="checkbox"/> P33C	NOIR DÉSIR		

TISCHE MIT UND OHNE FUNKTION

BARON CB4010-R 180

MAßE	B 180 (240)	T 100	H 75 (67)
MERKMALE	 1 pc		KG 104,9 MC 0,43
BESCHREIBUNG	AUSZIEHTISCH - TISCHBEINE IMMER AN DER AUßENKANTE - AM TISCHRAHMEN MONTIERTE AUSZIEHPLATTE, MIT GLEITENDEM ÖFFNUNGSMECHANISMUS - BEINDETAILS AUF DER PRÄSENTATIONSSSEITE "BARON-FAMILIE"		



BEINE/TISCHRAHMEN		PLATTE UND AUSZIEHPLATTE	
Met.	<input type="checkbox"/> 8B-P15 / <input type="checkbox"/> P15 SCHWARZ MATT / SCHWARZ MATT <input type="checkbox"/> 8B-P16 / <input type="checkbox"/> P16 GRAU MATT / GRAU MATT <input type="checkbox"/> 8B-P94 / <input type="checkbox"/> P94 SCHNEEWEISS MATT / SCHNEEWEISS MATT	Ker. (G)	<input type="checkbox"/> P321 BLEIGRAU <input type="checkbox"/> P1C ZEMENT <input type="checkbox"/> P5C SALZWEISS <input type="checkbox"/> P6C SCHWARZ OXID <input checked="" type="checkbox"/> P33C NOIR DÉSIR