

# Möbel LETZ

*Finden und Wohlfühlen*



## Typenplan

7549 von ALINA - Polsterecke Variante rechts anthracite-grey

### **Wichtiger Hinweis für Sie**

Etwaige Hinweise des Herstellers in dieser Produktinformation, die sich auf die Gewährleistung beziehen, haben für Sie keinerlei Bindungswirkung und können von Ihnen ignoriert werden. Ihre gesetzlichen Gewährleistungsrechte als Verbraucher uns gegenüber, als Ihrem Verkäufer, werden dadurch in keiner Weise berührt oder eingeschränkt. Sie können sich wegen aller Mängel jederzeit an uns wenden. Darüber hinaus gehende Herstellergarantien bleiben natürlich unberührt. Dieser Artikel wird hergestellt von Ada Alina living, Str. Iosif Vulcan Nr 31, 415500 Salonta, Rumänien, [office.salonta@ada.at](mailto:office.salonta@ada.at)

Möbel Letz GmbH  
Am Gewerbepark 11  
06895 Zahna-Elster

Tel.: 035383 - 6018 50  
Fax.: 035383 - 6018 17

# Sitzgruppe 7549

Alle angegebenen Maße sind Zirkumaße!



Belastbarkeit pro Sitzeinheit: bis 120 kg!

Aufpreisartikel sind rot gekennzeichnet!

## Füße ohne Aufpreis



Gleiter Nr. 13 (1,5)  
(Kunststoff)

## Armteile ohne Aufpreis

Armteil „A“



Breite: 18 cm  
Höhe: 62 cm

Armteil „B“



Breite: 21 cm  
Höhe: 52 cm

## Sitzqualitäten:



Polyäther-  
schaum

Aufpreis



Kaltschaum  
**SOFT**

Aufpreis



Kaltschaum  
**MITTELFEST**

Aufpreis

Aufpreis

Aufpreis



bei 2-er Bänken ohne Armteil:  
**Einbauschalter ohne USB-Anschluss**  
(seitlich am Sitzpolster, im Sitzspalt)



bei 2-er Bänken mit Armteil:  
**Einbauschalter inkl. USB-Anschluss**  
(im inneren Teil des Armteils)  
Farbe vom Einbauschalter: chrom oder schwarz


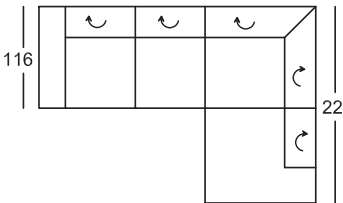
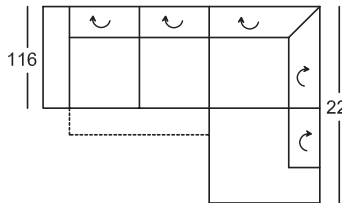
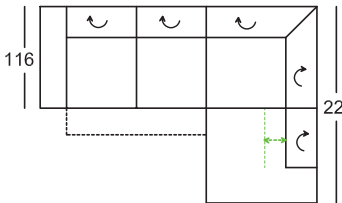
**Gestell:**  
Hartholz, Weichholz, Spanplatten E1, Sperrholzplatten  
**Sitz:**  
Stahlwellenfedern (NOSAG)  
**Sitz und Lehne:**  
hochwertiger Polyätherschaum  
und weiche Polstervliesmatte

## Bei Bestellung bitte angeben:

- Modellnummer
- Bestellnummer (Zusammenstellung)
- Bezug
- Sitzpolsterung (nur bei Kaltschaum SOFT RG 35 oder Kaltschaum MITTELFEST RG 40)
- Farbe vom Einbauschalter (chrom oder schwarz)
- Armteilkategorie (A oder B)


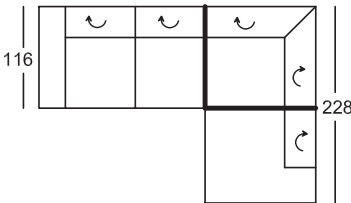
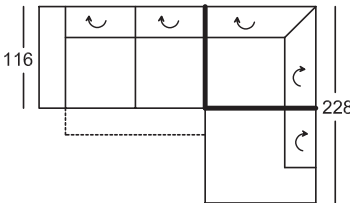
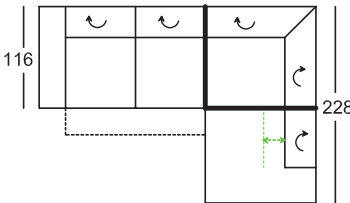
# Sitzgruppe 7549

Alle angegebenen Maße sind Zirkumaße!  
 Alle angeführten Skizzen dienen lediglich als Symbolskizzen!

<p>Höhe mit geschlossener Kopfteilfunktion: 78 cm                  Höhe mit geöffneter Kopfteilfunktion: 98 cm                  Sitzhöhe: 40 cm                  Sitztiefe: 64 cm</p> <p>*Bestellnummer in ( ) für spiegelbildliche Variante</p> <p><b>Bestellnummer</b> </p>	<p>Sitzecke bestehend aus:</p>  <p><b>210-156, 948-190</b>                  (220-156, 947-190)*</p>	<p>Sitzecke bestehend aus:                  LF: 242x84 cm</p>  <p><b>210-156-A-M-U, 948-190</b>                  (220-156-A-M-U 947-190)*</p>	<p>Sitzecke bestehend aus:                  LF mit Verstellung: 223x84 cm                  LF ohne Verstellung: 242x84 cm</p>  <p><b>210-156-A-M-U, 948-T-190</b>                  (220-156-A-M-U, 947-T-190)*</p>
<p>Maß mit Armteil „A“:                  Maß mit Armteil „B“:</p>	<p>312                  315</p>	<p>312                  315</p>	<p>312                  315</p>
<p>08/nur GCB u.a. Stoffgr. 5                  Stoffgr. 8                  Stoffgr. 12</p>			
<p>AP für Vorziehbank (-A)</p>			
<p>AP für Vorziehbank mit 1 Motor inkl. Einbauschalte mit USB-Anschluss (-A-M-U)</p>			
<p>AP für Vorziehbank mit 1 Motor inkl. Einbauschalte (-A-M)</p>			
<p>AP Sitztiefenverstellung (-T)</p>			
<p>KS Soft                  KS Mittelfest</p>			


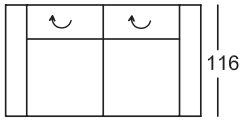
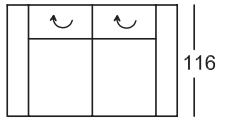
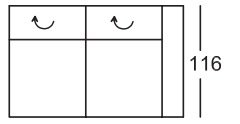
# Sitzgruppe 7549

**Alle angegebenen Maße sind Zirkumaße!  
Alle angeführten Skizzen dienen lediglich als Symbolskizzen!**

<p>Höhe mit geschlossener Kopfteilfunktion: 78 cm Höhe mit geöffneter Kopfteilfunktion: 98 cm Sitzhöhe: 40 cm Sitztiefe: 64 cm</p> <p>*Bestellnummer in ( ) für spiegelbildliche Variante</p> <p><b>Bestellnummer</b> </p>	<p>Sitzecke bestehend aus:</p>  <p><b>210-156, 548, 148-65</b> (220-156, 547, 147-65)*</p>	<p>Sitzecke bestehend aus: LF: 242x84 cm</p>  <p><b>210-156-A-M-U, 548, 148-65</b> (220-156-A-M-U, 547, 147-65)*</p>	<p>Sitzecke bestehend aus: LF mit Verstellung: 223x84 cm LF ohne Verstellung: 242x84 cm</p>  <p><b>210-156-A-M-U, 548, 148-T-65</b> (220-156-A-M-U, 547, 147-T-65)*</p>
<p>Maß mit Armteil „A“: Maß mit Armteil „B“:</p>	<p>312 315</p>	<p>312 315</p>	<p>312 315</p>
<p>08/nur GCB u.a. Stoffgr. 5 Stoffgr. 8 Stoffgr. 12</p>			
<p>AP für Vorziehbank (-A)</p>			
<p>AP für Vorziehbank mit 1 Motor inkl. Einbauschalte mit USB-Anschluss (-A-M-U)</p>			
<p>AP für Vorziehbank mit 1 Motor inkl. Einbauschalte (-A-M)</p>			
<p>AP Sitztiefenverstellung (-T)</p>			
<p>KS Soft KS Mittelfest</p>			


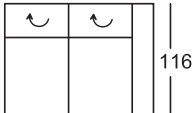
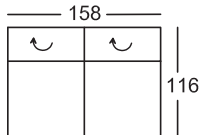
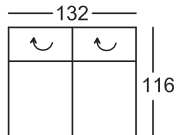
# Sitzgruppe 7549

**Alle angegebenen Maße sind Zirkumaße!  
Alle angeführten Skizzen dienen lediglich als Symbolskizzen!**

<p>Höhe mit geschlossener Kopfteilfunktion: 78 cm Höhe mit geöffneter Kopfteilfunktion: 98 cm Sitzhöhe: 40 cm Sitztiefe: 64 cm</p> <p>*Bestellnummer in ( ) für spiegelbildliche Variante</p> <p><b>Bestellnummer</b> </p>	<p>Bank 2-sitzig mit 2 Armteilen und 2 Kopfteilverstellungen</p>  <p>230-156</p>	<p>Bank 2-sitzig mit 2 Armteilen und 2 Kopfteilverstellungen</p>  <p>230-130</p>	<p>Bank 2-sitzig mit 1 Armteil und 2 Kopfteilverstellungen</p>  <p>220-156 re (210-156)* li</p>
<p>Maß mit Armteil „A“: Maß mit Armteil „B“:</p>	<p>194 200</p>	<p>168 174</p>	<p>176 179</p>
<p>08/nur GCB u.a. Stoffgr. 5 Stoffgr. 8 Stoffgr. 12</p>			
<p>AP für Vorziehbank (-A)</p>	-	-	
<p>AP für Vorziehbank mit 1 Motor inkl. Einbauschalte mit USB-Anschluss (-A-M-U)</p>	-	-	
<p>AP für Vorziehbank mit 1 Motor inkl. Einbauschalte (-A-M)</p>	-	-	-
<p>AP Sitztiefenverstellung (-T)</p>	-	-	-
<p>KS Soft KS Mittelfest</p>			

# Sitzgruppe 7549

Alle angegebenen Maße sind Zirkumaße!  
 Alle angeführten Skizzen dienen lediglich als Symbolskizzen!

<p>Höhe mit geschlossener Kopfteilfunktion: 78 cm                  Höhe mit geöffneter Kopfteilfunktion: 98 cm                  Sitzhöhe: 40 cm                  Sitztiefe: 64 cm</p> <p>*Bestellnummer in ( ) für spiegelbildliche Variante</p> <p><b>Bestellnummer</b> </p>	<p>Bank 2-sitzig mit 1 Armteil und 2 Kopfteilverstellungen</p>  <p><b>220-130 re</b> (210-130)* li</p>	<p>Bank 2-sitzig ohne Armteil, mit 2 Kopfteilverstellungen</p>  <p><b>200-156</b></p>	<p>Bank 2-sitzig ohne Armteil, mit 2 Kopfteilverstellungen</p>  <p><b>200-130</b></p>
<p>Maß mit Armteil „A“:                  Maß mit Armteil „B“:</p>	<p>150                  153</p>	<p>-                  -</p>	<p>-                  -</p>
<p>08/nur GCB u.a. Stoffgr. 5                  Stoffgr. 8                  Stoffgr. 12</p>			
<p>AP für Vorziehbank (-A)</p>			
<p>AP für Vorziehbank mit 1 Motor inkl. Einbauschalte mit USB-Anschluss (-A-M-U)</p>		<p>-</p>	<p>-</p>
<p>AP für Vorziehbank mit 1 Motor inkl. Einbauschalte (-A-M)</p>	<p>-</p>		
<p>AP Sitztiefenverstellung (-T)</p>	<p>-</p>	<p>-</p>	<p>-</p>
<p>KS Soft                  KS Mittelfest</p>			

# Sitzgruppe 7549

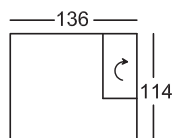
Alle angegebenen Maße sind Zirkumaße!  
 Alle angeführten Skizzen dienen lediglich als Symbolskizzen!

Höhe mit geschlossener  
 Kopfteilfunktion: 78 cm  
 Höhe mit geöffneter  
 Kopfteilfunktion: 98 cm  
 Sitzhöhe: 40 cm  
 Sitztiefe: 64 cm

\*Bestellnummer in ( ) für  
 spiegelbildliche Variante

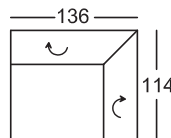
**Bestellnummer**

Element  
 mit Abschluss  
 und 1 Kopfteilverstellung,  
 ohne Sitztiefenverstellung



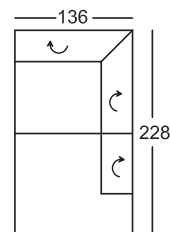
**148-65 re**  
 (147-65)\* li

Eckelement asymmetrisch  
 mit 2 Kopfteilverstellungen



**548 re**  
 (547)\* li

Eckbank mit  
 offenem Abschluss  
 und 3 Kopfteilverstellungen,  
 ohne Sitztiefenverstellung



**948-190 re**  
 (947-190)\* li

Maß mit Armteil „A“:  
 Maß mit Armteil „B“:

-  
 -

-  
 -

-  
 -

08/nur GCB u.a. Stoffgr. 5  
 Stoffgr. 8  
 Stoffgr. 12

AP für Vorziehbank (-A)

-

-

-

AP für Vorziehbank  
 mit 1 Motor  
 inkl. Einbauschalter mit  
 USB-Anschluss (-A-M-U)

-

-

-

AP für Vorziehbank  
 mit 1 Motor  
 inkl. Einbauschalter (-A-M)

-

-

-


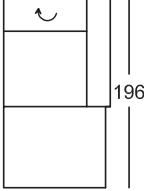
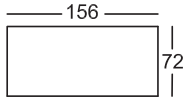
AP Sitztiefenverstellung (-T)

-

KS Soft  
 KS Mittelfest

# Sitzgruppe 7549

Alle angegebenen Maße sind Zirkumaße!  
 Alle angeführten Skizzen dienen lediglich als Symbolskizzen!

<p>Höhe mit geschlossener Kopfteilfunktion: 78 cm                      Höhe mit geöffneter Kopfteilfunktion: 98 cm                      Sitzhöhe: 40 cm                      Sitztiefe: 64 cm</p> <p>*Bestellnummer in ( ) für spiegelbildliche Variante</p> <p><b>Bestellnummer</b></p>	<p>Chaiselongue mit 1 Armteil und 1 Kopfteilverstellung</p>  <p>196</p> <p><b>860-78 re</b> (850-78)* li</p>	<p>Hocker</p>  <p>156</p> <p>72</p> <p><b>57-140</b></p>	<p>Hocker</p>  <p>130</p> <p>72</p> <p><b>57-114</b></p>
<p>Maß mit Armteil „A“:                      Maß mit Armteil „B“:</p>	<p>111                      114</p>	<p>-                      -</p>	<p>-                      -</p>
<p>08/nur GCB u.a. Stoffgr. 5                      Stoffgr. 8                      Stoffgr. 12</p>			
<p>AP für Vorziehbank (-A)</p>	<p>-</p>	<p>-</p>	<p>-</p>
<p>AP für Vorziehbank mit 1 Motor inkl. Einbauschalte mit USB-Anschluss (-A-M-U)</p>	<p>-</p>	<p>-</p>	<p>-</p>
<p>AP für Vorziehbank mit 1 Motor inkl. Einbauschalte (-A-M)</p>	<p>-</p>	<p>-</p>	<p>-</p>
<p>AP Sitztiefenverstellung (-T)</p>	<p>-</p>	<p>-</p>	<p>-</p>
<p>KS Soft                      KS Mittelfest</p>			