

Möbel LETZ

Finden und Wohlfühlen



Typenplan

CURVE 50 von LEONARDO living - Wohnwand 9850 bianco weiß

Wichtiger Hinweis für Sie

Etwaige Hinweise des Herstellers in dieser Produktinformation, die sich auf die Gewährleistung beziehen, haben für Sie keinerlei Bindungswirkung und können von Ihnen ignoriert werden. Ihre gesetzlichen Gewährleistungsrechte als Verbraucher uns gegenüber, als Ihrem Verkäufer, werden dadurch in keiner Weise berührt oder eingeschränkt. Sie können sich wegen aller Mängel jederzeit an uns wenden. Darüber hinaus gehende Herstellergarantien bleiben natürlich unberührt. Dieser Artikel wird hergestellt von Loddenkemper Raumsysteme GmbH & Co. KG, Am Landhagen 85, 59302 Oelde, Deutschland, info@loddenkemper.de

Möbel Letz GmbH
Am Gewerbepark 11
06895 Zahna-Elster

Tel.: 035383 - 6018 50

Fax.: 035383 - 6018 17

Loddenkemper



LEONARDO



CURVE 50
WOHNEN & SPEISEN

Produktbeschreibung

- Unterteile in 2 und 3 Rasterhöhe
- Unterteile und Sideboard auf Füßen (Chrom)
- Unterteilabdeckblätter mit Kabelausbuchung
- Aufsatzrückwand, mittig mit Kabeldurchlass
- Optional Beleuchtung alle Klarglaselemente
- Beleuchtungen mit Funkfernbedienung
- Sideboardboard in 4 Rasterhöhe
- Highboards in 6 Rasterhöhe
- Vitrinen in 12 Rasterhöhe
- montagefreundliche Sockelsteller, von oben ausrichtbar
- Hochwertige Verarbeitung mit Ganzmetallbeschlägen
- Blende unten mit Aluminium farbiger Kante
- Schubkästen mit Vollauszug
- umweltschonende UV- härtende Wasserlacke
- Made in Germany - Tradition seit über 125 Jahren

Ausführungen:

Korpusausführungen:

Glas Biancoweiß
Glas Schiefergrau

Frontausführungen:

Glas Biancoweiß
Glas Schiefergrau

Absetzung:

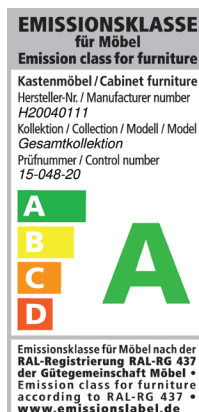


Lack Bianco Weiß matt
Balkeneiche Furnier

Innenkorpus:

Lack Biancoweiß matt

Griffe:

(Bei der Kombination Glas Schiefer mit furnierter Rückwand PG 2 ist der Korpus automatisch immer Lack Schiefer statt Lack Bianco weiß)



Die mit dem Emissionslabel gekennzeichneten Modelle entsprechen der Vergabegrundlage für das Emissionslabel der Deutschen Gütegemeinschaft Möbel e.V. in der jeweiligen Kategorie.

Beleuchtungen

Der Austausch von fest verbauten Beleuchtungen ist nicht zu empfehlen, da der Ausbau zu Beschädigungen an der Ware führen kann.

Dieses Produkt enthält Lichtquellen der Energieeffizienzklasse F

Wandmontage

Das mitgelieferte Befestigungsmaterial (Dübel, Schrauben) ist ausschließlich für die Befestigung von Bauteilen an Beton und/oder festem Mauerwerk geeignet. Bei abweichender Beschaffenheit (z.B. Gipskarton- oder Leichtbauwände) ist eine andere, der Belastung angemessene Befestigung bauseits vorzunehmen. Alle Möbel, die im Gebrauch einen Kippmoment verursachen, müssen aus Sicherheitsgründen an der Wand befestigt werden.

Montage- und Planungshinweise

Bitte beachten Sie beim Aufbau unbedingt die Montageanweisung für Ihre neuen Möbel. Der Aufbau und die Montage dürfen ausschließlich durch autorisiertes Fachpersonal erfolgen. Bitte planen Sie für Einbauten in der Höhe und Breite zusätzlich 2 cm Luft für eine einwandfreie Montage ein! Klären Sie elektrische Vorleistungen für Anschluss- und Gerätetechnik.

Unter folgendem Link können Sie sich unseren Loddenkemper Qualitäts- und Möbelpass mit ausführlichen Gebrauchs- und Pflegehinweisen downloaden:

<http://www.loddenkemper.de/downloads/qualitaetsspass/>

Front und Korpus



Glas Biancoweiß



Glas Schiefergrau

Absetzung:

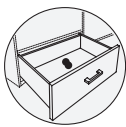



Lack Bianco Weiß matt



Balkeneiche Furnier

Griff:



Sämtliche Schubkästen inkl. Vollauszug.

Beleuchtungssteuerung, Funkfernbedienung:



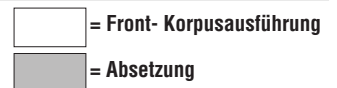
Wohnwände mit Beleuchtung bekommen ein EVG, eine Funkfernbedienung dimmbar (1 Sender, 1 Empfänger mit 6 Ausgängen und 1 Verlängerung mit 1 Empfänger mit 6 Ausgängen) .

Einzelmöbel mit Beleuchtung bekommen je Artikel ein EVG, eine Funkfernbedienung dimmbar (1 Sender, 1 Empfänger mit 6 Ausgängen für LED Stecker) .



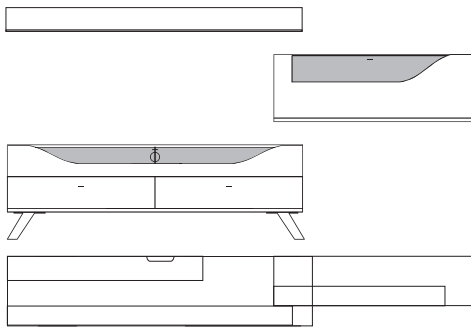


Front	Korpus	Absetzung
Lack	Lack	
Lack	Lack	Lack
Lack	Lack	Furnier



Ansicht

Bestell- Warenbeschreibung
Nr.



B:ca. 280 cm H:ca. 157 cm T:42,5 cm

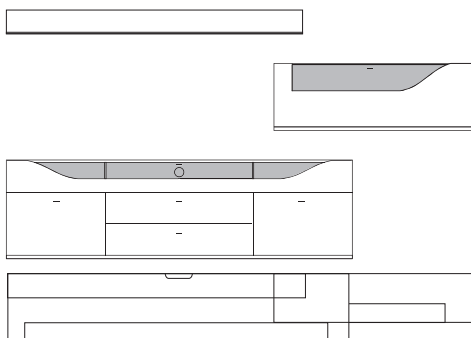
9850 Vorschlag bestehend aus:

Unterteil auf Chromfüßen mit 2 Schubkästen, 1 Klappe mit Klarglaseinsatz, Rückwand hinter Glas in **Absetzung**, eine Glasstütze, Kabelführung im Abdeckblatt und Kabeldurchlass mittig. Wandbord in Korpusausführung mit Klarglasboden
Hängeelement 1 Klappe mit Klarglaseinsatz, Rückwand hinter Glas in **Absetzung**, ein Glasboden

9851 Vorschlag wie oben jedoch spiegelbildlich

gegen Aufpreis:

- 701312** 2er Satz LED Einbaustrahler Unterteil
Beleuchtungssteuerung durch Funkfernbedienung
- 701311** 1er Satz LED Einbaustrahler Hängeelement
Beleuchtungssteuerung durch Funkfernbedienung
- 701328** LED Wandbordhinterleuchtung 180 cm
Beleuchtungssteuerung durch Funkfernbedienung
- 0606** 4-Kanal Funkfernbedienung mit 2 Empfängern (bis zu 4 Empfänger möglich). Empfänger mit 6 Anschlüssen (bis zu 6 Beleuchtungen gleichzeitig schaltbar)



B:ca. 280 cm H:ca. 200 cm T:42,5 cm

9860 Vorschlag bestehend aus:

Unterteil mit 2 hohen Schubkästen außen, 2 Schubkästen mittig, 1 Klappe mit Klarglaseinsatz, Rückwand hinter Glas in **Absetzung**, zwei Glasstütze, Kabelführung im Abdeckblatt und Kabeldurchlass mittig. Wandbord in Korpusausführung mit Klarglasboden
Hängeelement 1 Klappe mit Klarglaseinsatz, Rückwand hinter Glas in **Absetzung**, ein Glasboden



9861 wie oben jedoch spiegelbildlich

gegen Aufpreis:

- 701313** 3er Satz LED Einbaustrahler Unterteil
Beleuchtungssteuerung durch Funkfernbedienung
- 701311** 1er Satz LED Einbaustrahler Hängeelement
Beleuchtungssteuerung durch Funkfernbedienung
- 701328** LED Wandbordhinterleuchtung 180 cm
Beleuchtungssteuerung durch Funkfernbedienung
- 0606** 4-Kanal Funkfernbedienung mit 2 Empfängern (bis zu 4 Empfänger möglich). Empfänger mit 6 Anschlüssen (bis zu 6 Beleuchtungen gleichzeitig schaltbar)

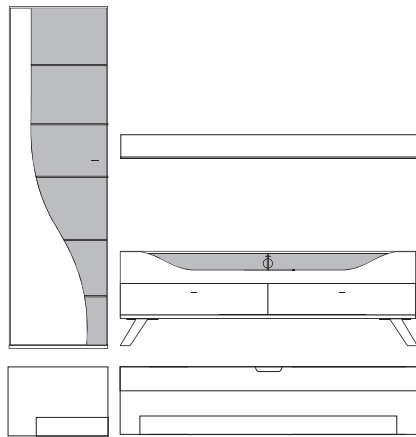


Front	Korpus	Absetzung
Lack	Lack	
Lack	Lack	Lack
Lack	Lack	Furnier

	= Front- Korpusausführung
	= Absetzung

Ansicht

Bestell- Warenbeschreibung
Nr.



B:ca. 257 cm H:216 cm T:42,5 cm

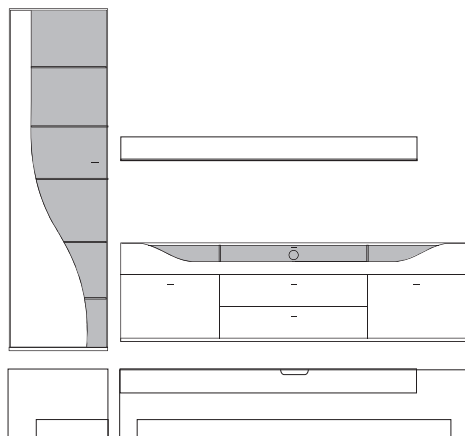
9870 Vorschlag bestehend aus:

Vitrine, 1 Tür links angeschlagen mit geschwungenem Klarglaseinsatz, Rückwand hinter Glas in **Absetzung**, 5 Glasböden Unterteil auf Chromfüßen, 2 Schubkästen, 1 Klappe mit Klarglaseinsatz, Rückwand hinter Glas in **Absetzung**, eine Glasstütze, Kabelführung im Abdeckblatt und Kabeldurchlass mittig. Wandbord in Korpusausführung mit Klarglasboden

9871 Vorschlag wie oben jedoch spiegelbildlich

gegen Aufpreis:

- 701306** 6er Satz LED Mini-Strahler
Beleuchtungssteuerung durch Funkfernbedienung
- 701312** 2er Satz LED Einbaustrahler Unterteil
Beleuchtungssteuerung durch Funkfernbedienung
- 701328** LED Wandbordhinterleuchtung 180 cm
Beleuchtungssteuerung durch Funkfernbedienung
- 0606** 4-Kanal Funkfernbedienung mit 2 Empfängern (bis zu 4 Empfänger möglich).
Empfänger mit 6 Anschlüssen (bis zu 6 Beleuchtungen gleichzeitig schaltbar)



B:ca. 287 cm H:216 cm T:42,5 cm

9890 Vorschlag bestehend aus:

Vitrine, 1 Tür links angeschlagen mit geschwungenem Klarglaseinsatz, Rückwand hinter Glas in **Absetzung**, 5 Glasböden Unterteil, 2 hohe Schubkästen außen, 2 Schubkästen mittig, 1 Klappe mit Klarglaseinsatz, Rückwand hinter Glas in **Absetzung**, zwei Glasstütze, Kabelführung im Abdeckblatt und Kabeldurchlass mittig. Wandbord in Korpusausführung mit Klarglasboden

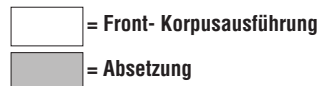
9891 wie oben jedoch spiegelbildlich

gegen Aufpreis:

- 701306** 6er Satz LED Mini-Strahler
Beleuchtungssteuerung durch Funkfernbedienung
- 701313** 3er Satz LED Einbaustrahler Unterteil
Beleuchtungssteuerung durch Funkfernbedienung
- 701328** LED Wandbordhinterleuchtung 180 cm
Beleuchtungssteuerung durch Funkfernbedienung
- 0606** 4-Kanal Funkfernbedienung mit 2 Empfängern (bis zu 4 Empfänger möglich).
Empfänger mit 6 Anschlüssen (bis zu 6 Beleuchtungen gleichzeitig schaltbar)



Front	Korpus	Absetzung
Lack	Lack	
Lack	Lack	Lack
Lack	Lack	Furnier



Ansicht

Bestell-Warenbeschreibung
Nr.

B:ca. 287 cm H:216 cm T:42,5 cm

9910 Vorschlag bestehend aus:

Hängeschrank, 1 Tür links angeschlagen mit geschwungenem Klarglaseinsatz,
Rückwand hinter Glas in **Absetzung**, 5 Glasböden
Unterteil, 2 hohe Schubkästen außen, 2 Schubkästen mittig,
1 Klappe mit Klarglaseinsatz, Rückwand hinter Glas in **Absetzung**,
zwei Glasstütze, Kabelführung im Abdeckblatt
und Kabeldurchlass mittig.
Wandbord in Korpusausführung mit Klarglasboden

9911 wie oben jedoch spiegelbildlich

gegen Aufpreis:

701305 5er Satz LED Mini-Strahler

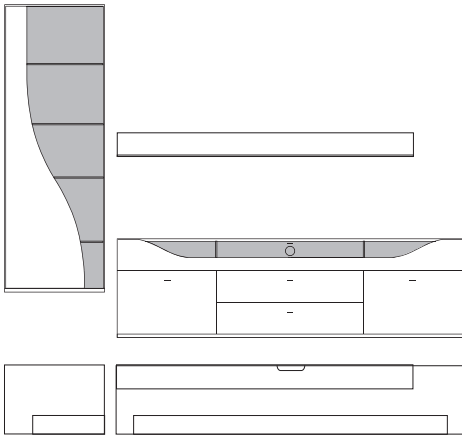
Beleuchtungssteuerung durch Funkfernbedienung

701313 3er Satz LED Einbaustrahler Unterteil

Beleuchtungssteuerung durch Funkfernbedienung

701328 LED Wandbordhinterleuchtung 180 cm

Beleuchtungssteuerung durch Funkfernbedienung

06064-Kanal Funkfernbedienung mit 2 Empfängern (bis zu 4 Empfänger möglich).
Empfänger mit 6 Anschlüssen (bis zu 6 Beleuchtungen gleichzeitig schaltbar)

B:ca. 348 cm H:216 cm T:42,5 cm

9900 Vorschlag bestehend aus:

Vitrine, 1 Tür links angeschlagen mit geschwungenem Klarglaseinsatz,
Rückwand hinter Glas in **Absetzung**, 5 Glasböden
Unterteil, 2 hohe Schubkästen außen, 2 Schubkästen mittig,
1 Klappe mit Klarglaseinsatz, Rückwand hinter Glas in **Absetzung**,
zwei Glasstütze, Kabelführung im Abdeckblatt
und Kabeldurchlass mittig.
Hängeelement 1 Klappe mit Klarglaseinsatz,
Rückwand hinter Glas in **Absetzung**, ein Glasboden

9901 Vorschlag wie oben jedoch spiegelbildlich

gegen Aufpreis:

701306 6er Satz LED Mini-Strahler

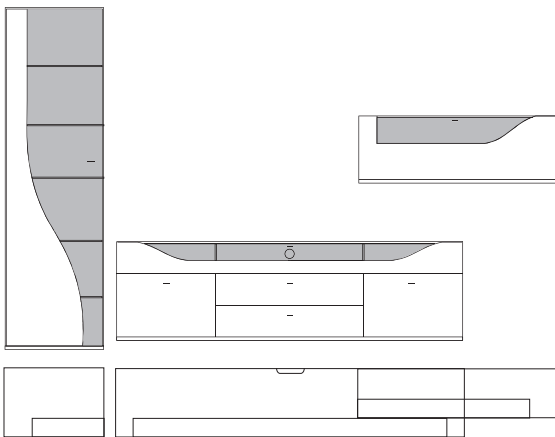
Beleuchtungssteuerung durch Funkfernbedienung

701313 3er Satz LED Einbaustrahler Unterteil

Beleuchtungssteuerung durch Funkfernbedienung

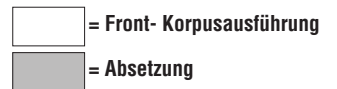
701311 1er Satz LED Einbaustrahler Hängeelement

Beleuchtungssteuerung durch Funkfernbedienung

06064-Kanal Funkfernbedienung mit 2 Empfängern (bis zu 4 Empfänger möglich).
Empfänger mit 6 Anschlüssen (bis zu 6 Beleuchtungen gleichzeitig schaltbar)

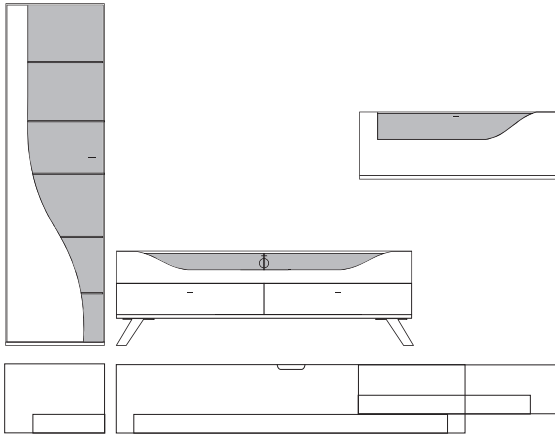


Front	Korpus	Absetzung
Lack	Lack	
Lack	Lack	Lack
Lack	Lack	Furnier



Ansicht

Bestell- Warenbeschreibung
Nr.



B:ca. 348 cm H:216 cm T:42,5 cm

9880 Vorschlag bestehend aus:

Vitrine, 1 Tür links angeschlagen mit geschwungenem Klarglaseinsatz, Rückwand hinter Glas in **Absetzung**, 5 Glasböden Unterteil auf Chromfüßen, 2 hohe Schubkästen außen, 2 Schubkästen mittig, 1 Klappe mit Klarglaseinsatz, Rückwand hinter Glas in **Absetzung**, zwei Glasstütze, Kabelführung im Abdeckblatt und Kabeldurchlass mittig.
Hängeelement 1 Klappe mit Klarglaseinsatz, Rückwand hinter Glas in **Absetzung**, ein Glasboden

9881 Vorschlag wie oben jedoch spiegelbildlich

gegen Aufpreis:

- 701306** 6er Satz LED Mini-Strahler
Beleuchtungssteuerung durch Funkfernbedienung
- 701312** 2er Satz LED Einbaustrahler Unterteil
Beleuchtungssteuerung durch Funkfernbedienung
- 701311** 1er Satz LED Einbaustrahler Hängeelement
Beleuchtungssteuerung durch Funkfernbedienung
- 0606** 4-Kanal Funkfernbedienung mit 2 Empfängern (bis zu 4 Empfänger möglich).
Empfänger mit 6 Anschlüssen (bis zu 6 Beleuchtungen gleichzeitig schaltbar)



Unterteile & Hängeelemente

CURVE 50

Übersicht Beleuchtungen sowie Funkfernbedieneungen und Zubehör siehe Seite 11

Front	Korpus	Absetzung
Lack	Lack	
Lack	Lack	Lack
Lack	Lack	Furnier



Frontansicht	Bestell-Nr. Maße / Beschreibung	Frontansicht	Bestell-Nr. Maße / Beschreibung
	B:181 cm H:43,2 cm T:42,5 cm 7358 Unterteil 2 Schubkästen, 1 Klappe mit Klarglaseinsatz, Rückwand hinter Glas in Absetzung , eine Glasstütze, Kabelführung im Abdeckblatt und Kabeldurchlass mittig. 701312 2er Satz LED Einbaustrahler Beleuchtungssteuerung durch Funkfernbedienung		B:211 cm H:62,4 cm T:42,5 cm 7378 Unterteil, 2 hohe Schubkästen außen, 2 Schubkästen mittig, 1 Klappe mit Klarglaseinsatz, Rückwand hinter Glas in Absetzung , zwei Glasstütze, Kabelführung im Abdeckblatt und Kabeldurchlass mittig. 701313 3er Satz LED Einbaustrahler Beleuchtungssteuerung durch Funkfernbedienung
	B:181 cm H:56 cm T:42,5 cm 7328 Unterteil auf Chromfüßen, 2 Schubkästen, 1 Klappe mit Klarglaseinsatz, Rückwand hinter Glas in Absetzung , eine Glasstütze, Kabelführung im Abdeckblatt und Kabeldurchlass mittig. 701312 2er Satz LED Einbaustrahler Beleuchtungssteuerung durch Funkfernbedienung		B:211 cm H:75,5 cm T:42,5 cm 7338 Unterteil auf Chromfüßen, 2 hohe Schubkästen außen, 2 Schubkästen mittig, 1 Klappe mit Klarglaseinsatz, Rückwand hinter Glas in Absetzung , zwei Glasstütze, Kabelführung im Abdeckblatt und Kabeldurchlass mittig. 701313 3er Satz LED Einbaustrahler Beleuchtungssteuerung durch Funkfernbedienung
	B:181 cm H:56 cm T:42,5 cm 7329 Unterteil auf schwarzen Füßen, 2 Schubkästen, 1 Klappe mit Klarglaseinsatz, Rückwand hinter Glas in Absetzung , eine Glasstütze, Kabelführung im Abdeckblatt und Kabeldurchlass mittig. 701312 2er Satz LED Einbaustrahler Beleuchtungssteuerung durch Funkfernbedienung		B:211 cm H:75,5 cm T:42,5 cm 7339 Unterteil auf schwarzen Füßen, 2 hohe Schubkästen außen, 2 Schubkästen mittig, 1 Klappe mit Klarglaseinsatz, Rückwand hinter Glas in Absetzung , zwei Glasstütze, Kabelführung im Abdeckblatt und Kabeldurchlass mittig. 701313 3er Satz LED Einbaustrahler Beleuchtungssteuerung durch Funkfernbedienung





Übersicht Beleuchtungen sowie Funkfernbedieneungen und Zubehör siehe Seite 11

Front
Lack
Lack
Lack

Korpus
Lack
Lack
Lack

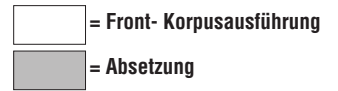
Absetzung
Lack
Lack
Furnier

 = Front- Korpusausführung
 = Absetzung

Frontansicht	Bestell-Nr. Maße / Beschreibung	Frontansicht	Bestell-Nr. Maße / Beschreibung
	B:181 cm H:81,5 cm T:42,5 cm 7476 Sideboard, 2 Türen außen, 4 Schubkästen mittig		B:181 cm H:120 cm T:42,5 cm 7226 Highboard, 3-türig 2 Türen außen mit geschwungenem Klargla- seinsatz, Rückwände hinter Glas in Absetzung , 4 Glasböden, 1 Holztür mittig
	B:181 cm H:94,5 cm T:42,5 cm 7422 Sideboard auf Chromfüßen, 2 Türen außen, 4 Schubkästen mittig		B:61 cm H:216 cm T:42,5 cm 7176 Vitrine, 1 Tür links angeschlagen mit geschwungenem Klargla- seinsatz, Rückwand hinter Glas in Absetzung , 5 Glasböden
	B:181 cm H:94,5 cm T:42,5 cm 7423 Sideboard auf schwarzen Füßen, 2 Türen außen, 4 Schubkästen mittig		B:61 cm H:216 cm T:42,5 cm 7177 Vitrine, 1 Tür rechts angeschlagen mit geschwungenem Klargla- seinsatz, Rückwand hinter Glas in Absetzung , 5 Glasböden
			
			
			

Übersicht Beleuchtungen sowie Funkfernbedieneungen und Zubehör siehe Seite 11

Front	Korpus	Absetzung
Lack	Lack	
Lack	Lack	Lack
Lack	Lack	Furnier

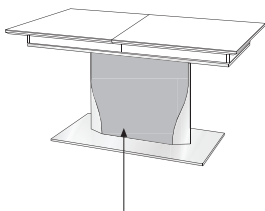


Frontansicht	Bestell-Nr. Maße / Beschreibung	Frontansicht	Bestell-Nr. Maße / Beschreibung
	B:119,6 cm H:20 cm T:19 cm 70482 Wandbord in Korpusausführung mit Klarglasboden gleichmäßige Lastenverteilung bis 5 kg 701322 LED Wandbordhinterleuchtung 120 cm Beleuchtungssteuerung durch Funkfernbedienung		B:121 cm H:41,5 cm T:33,2 cm 7520 Hängeelement 1 Klappe mit Klarglaseinsatz, Rückwand hinter Glas in Absetzung , ein Glasboden 701311 1er Satz LED Einbaustrahler Beleuchtungssteuerung durch Funkfernbedienung
	B:179,6 cm H:20 cm T:19 cm 70488 Wandbord in Korpusausführung mit Klarglasboden gleichmäßige Lastenverteilung bis 7 kg 701328 LED Wandbordhinterleuchtung 180 cm Beleuchtungssteuerung durch Funkfernbedienung		B:121 cm H:41,5 cm T:33,2 cm 7521 Hängeelement 1 Klappe mit Klarglaseinsatz, Rückwand hinter Glas in Absetzung , ein Glasboden 701311 1er Satz LED Einbaustrahler Beleuchtungssteuerung durch Funkfernbedienung
			B:61 cm H:175,8 cm T:33,2 cm 7178 Hängeschrank, 1 Tür links angeschlagen mit geschwungenem Klarglaseinsatz, Rückwand hinter Glas in Absetzung , 4 Glasböden 701305 5er Satz LED Mini-Strahler Beleuchtungssteuerung durch Funkfernbedienung
			B:61 cm H:175,8 cm T:33,2 cm 7179 Hängeschrank, 1 Tür rechts angeschlagen mit geschwungenem Klarglaseinsatz, Rückwand hinter Glas in Absetzung , 4 Glasböden 701305 5er Satz LED Mini-Strahler Beleuchtungssteuerung durch Funkfernbedienung



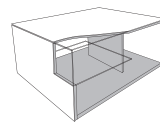
Korpus	Absetzung
Lack	Lack
Lack	Furnier

Frontansicht	Bestell-Nr. Maße / Beschreibung	Frontansicht	Bestell-Nr. Maße / Beschreibung
--------------	------------------------------------	--------------	------------------------------------



B:160 cm H:77 cm T:90 cm

7068 Esstisch 160 x 90 cm
geschweifte Säule in
Absetzung



B:95 cm H:44,5 cm T:75 cm

7099 Couchtisch mit Glasboden
Gestell in **Absetzung**

geschweiffter Teil der Säule
auch in Absetzung Lack
Schiefer möglich!

B:180 cm H:77 cm T:90 cm

7069 Esstisch 180 x 90 cm
geschweifte Säule in
Absetzung

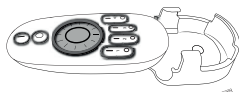
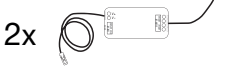
Tisch, durch 2x 40 cm breite Einlegeplatten, verlängerbar



Beleuchtungen:

ergänzendes Beleuchtungszubehör

Ansicht	Bestell- Beschreibung Nr.
FÜR HIGHBOARD UND VITRINEN	
	701305 5er Satz LED Mini-Strahler Beleuchtungssteuerung durch Funkfernbedienung
je Strahler 1,4 Watt 70 Lumen 4000 Kelvin Energieeffizienzklassen: F	701306 6er Satz LED Mini-Strahler Beleuchtungssteuerung durch Funkfernbedienung

Ansicht	Bestell- Beschreibung Nr.
	0606 4-Kanal Funkfernbedienung mit 2 Empfängern (bis zu 4 Empfänger möglich). Empfän- ger mit 6 Anschlüssen (bis zu 6 Beleuchtungen gleichzeitig schaltbar)
2x 	

FÜR UNTERTEILE UND HÄNGEELEMENT	
	701311 1er Satz LED Einbaustrahler Beleuchtungssteuerung durch Funkfernbedienung
je Strahler 1,5 Watt 120 Lumen 3300 Kelvin Energieeffizienzklassen: F	701312 2er Satz LED Einbaustrahler Beleuchtungssteuerung durch Funkfernbedienung
	701313 3er Satz LED Einbaustrahler Beleuchtungssteuerung durch Funkfernbedienung

	0607 Zusätzlicher Empfänger für Funkfernbedienung, mit 6 Anschlüssen
--	---

FÜR WANDBORDE	
je 100 cm 4,8 Watt 530 Lumen 4000 Kelvin Energieeffizienzklassen: F	701322 LED Wandbordhinterleuchtung 120 cm Beleuchtungssteuerung durch Funkfernbedienung
	701328 LED Wandbordhinterleuchtung 180 cm Beleuchtungssteuerung durch Funkfernbedienung

