

Möbel LETZ

Finden und Wohlfühlen



Typenplan

7549 von ALINA - Polsterecke Variante rechts steel-blue

Wichtiger Hinweis für Sie

Etwaige Hinweise des Herstellers in dieser Produktinformation, die sich auf die Gewährleistung beziehen, haben für Sie keinerlei Bindungswirkung und können von Ihnen ignoriert werden. Ihre gesetzlichen Gewährleistungsrechte als Verbraucher uns gegenüber, als Ihrem Verkäufer, werden dadurch in keiner Weise berührt oder eingeschränkt. Sie können sich wegen aller Mängel jederzeit an uns wenden. Darüber hinaus gehende Herstellergarantien bleiben natürlich unberührt. Dieser Artikel wird hergestellt von ADA fabricia de mobila s.r.l., Str. Iosif Vulcan Nr. 31, 41550 Salonta, Rumänien, office.salonta@ada.at

Möbel Letz GmbH
Am Gewerbepark 11
06895 Zahna-Elster

Tel.: 035383 - 6018 50

Fax.: 035383 - 6018 17

Sitzgruppe 7549

Alle angegebenen Maße sind Zirkumaße!



Belastbarkeit pro Sitzeinheit: bis 120 kg!

Aufpreisartikel sind rot gekennzeichnet!

Füße ohne Aufpreis



Gleiter Nr. 13 (1,5)
(Kunststoff)

Armteile ohne Aufpreis

Armteil „A“



Breite: 18 cm
Höhe: 62 cm

Armteil „B“



Breite: 21 cm
Höhe: 52 cm

Sitzqualitäten:



Polyäther-
schaum

Aufpreis



Kaltschaum
SOFT

Aufpreis



Kaltschaum
MITTELFEST

Aufpreis

Aufpreis

Aufpreis



bei 2-er Bänken ohne Armteil:
Einbauswitch ohne USB-Anschluss
(seitlich am Sitzpolster, im Sitzspalt)



bei 2-er Bänken mit Armteil:
Einbauswitch inkl. USB-Anschluss
(im inneren Teil des Armteils)
Farbe vom Einbauswitch: chrom oder schwarz

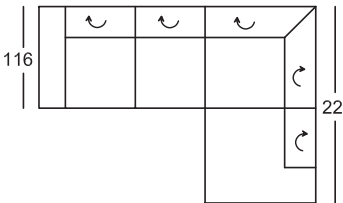
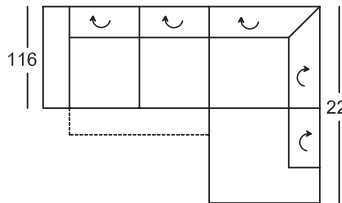
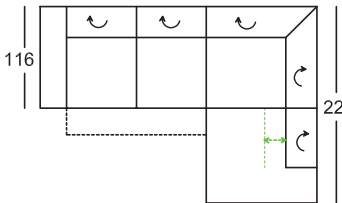
Gestell:
Hartholz, Weichholz, Spanplatten E1, Sperrholzplatten
Sitz:
Stahlwellenfedern (NOSAG)
Sitz und Lehne:
hochwertiger Polyätherschaum
und weiche Polstervliesmatte

Bei Bestellung bitte angeben:

- Modellnummer
- Bestellnummer (Zusammenstellung)
- Bezug
- Sitzpolsterung (nur bei Kaltschaum SOFT RG 35 oder Kaltschaum MITTELFEST RG 40)
- Farbe vom Einbauswitch (chrom oder schwarz)
- Armteilkategorie (A oder B)

Sitzgruppe 7549

Alle angegebenen Maße sind Zirkumaße!
 Alle angeführten Skizzen dienen lediglich als Symbolskizzen!

<p>Höhe mit geschlossener Kopfteilfunktion: 78 cm Höhe mit geöffneter Kopfteilfunktion: 98 cm Sitzhöhe: 40 cm Sitztiefe: 64 cm</p> <p>*Bestellnummer in () für spiegelbildliche Variante</p> <p>Bestellnummer ➔</p>	<p>Sitzecke bestehend aus:</p>  <p>210-156, 948-190 (220-156, 947-190)*</p>	<p>Sitzecke bestehend aus: LF: 242x84 cm</p>  <p>210-156-A-M-U, 948-190 (220-156-A-M-U 947-190)*</p>	<p>Sitzecke bestehend aus: LF mit Verstellung: 223x84 cm LF ohne Verstellung: 242x84 cm</p>  <p>210-156-A-M-U, 948-T-190 (220-156-A-M-U, 947-T-190)*</p>
<p>Maß mit Armteil „A“: Maß mit Armteil „B“:</p>	<p>312 315</p>	<p>312 315</p>	<p>312 315</p>
<p>08/nur GCB u.a. Stoffgr. 5 Stoffgr. 8 Stoffgr. 12</p>			
<p>AP für Vorziehbank (-A)</p>			
<p>AP für Vorziehbank mit 1 Motor inkl. Einbauschalte mit USB-Anschluss (-A-M-U)</p>			
<p>AP für Vorziehbank mit 1 Motor inkl. Einbauschalte (-A-M)</p>			
<p>AP Sitztiefenverstellung (-T)</p>			
<p>KS Soft KS Mittelfest</p>			

Sitzgruppe 7549

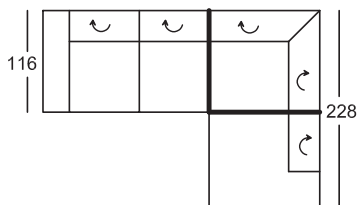
**Alle angegebenen Maße sind Zirkumaße!
Alle angeführten Skizzen dienen lediglich als Symbolskizzen!**

Höhe mit geschlossener
Kopfteilfunktion: 78 cm
Höhe mit geöffneter
Kopfteilfunktion: 98 cm
Sitzhöhe: 40 cm
Sitztiefe: 64 cm

*Bestellnummer in () für
spiegelbildliche Variante

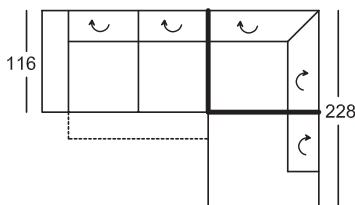
Bestellnummer →

Sitzecke bestehend aus:



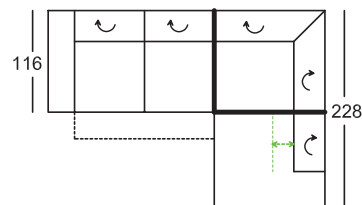
210-156, 548, 148-65
(220-156, 547, 147-65)*

Sitzecke bestehend aus:
LF: 242x84 cm



210-156-A-M-U, 548, 148-65
(220-156-A-M-U, 547, 147-65)*

Sitzecke bestehend aus:
LF mit Verstellung: 223x84 cm
LF ohne Verstellung: 242x84 cm



210-156-A-M-U, 548, 148-T-65
(220-156-A-M-U, 547, 147-T-65)*

Maß mit Armteil „A“:
Maß mit Armteil „B“:

312
315

312
315

312
315

08/nur GCB u.a. Stoffgr. 5
Stoffgr. 8
Stoffgr. 12

AP für Vorziehbank (-A)

AP für Vorziehbank
mit 1 Motor
inkl. Einbauschalte mit
USB-Anschluss (-A-M-U)


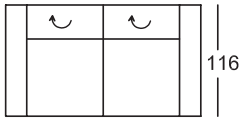
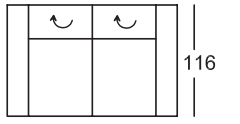
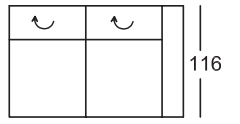
AP für Vorziehbank
mit 1 Motor
inkl. Einbauschalte (-A-M)

AP Sitztiefenverstellung (-T)

KS Soft
KS Mittelfest


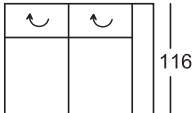
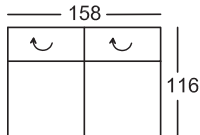
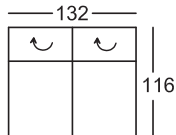
Sitzgruppe 7549

**Alle angegebenen Maße sind Zirkumaße!
Alle angeführten Skizzen dienen lediglich als Symbolskizzen!**

<p>Höhe mit geschlossener Kopfteilfunktion: 78 cm Höhe mit geöffneter Kopfteilfunktion: 98 cm Sitzhöhe: 40 cm Sitztiefe: 64 cm</p> <p>*Bestellnummer in () für spiegelbildliche Variante</p> <p>Bestellnummer </p>	<p>Bank 2-sitzig mit 2 Armteilen und 2 Kopfteilverstellungen</p>  <p>230-156</p>	<p>Bank 2-sitzig mit 2 Armteilen und 2 Kopfteilverstellungen</p>  <p>230-130</p>	<p>Bank 2-sitzig mit 1 Armteil und 2 Kopfteilverstellungen</p>  <p>220-156 re (210-156)* li</p>
<p>Maß mit Armteil „A“: Maß mit Armteil „B“:</p>	<p>194 200</p>	<p>168 174</p>	<p>176 179</p>
<p>08/nur GCB u.a. Stoffgr. 5 Stoffgr. 8 Stoffgr. 12</p>			
<p>AP für Vorziehbank (-A)</p>	-	-	
<p>AP für Vorziehbank mit 1 Motor inkl. Einbauschalte mit USB-Anschluss (-A-M-U)</p>	-	-	
<p>AP für Vorziehbank mit 1 Motor inkl. Einbauschalte (-A-M)</p>	-	-	-
<p>AP Sitztiefenverstellung (-T)</p>	-	-	-
<p>KS Soft KS Mittelfest</p>			

Sitzgruppe 7549

**Alle angegebenen Maße sind Zirkumaße!
Alle angeführten Skizzen dienen lediglich als Symbolskizzen!**

<p>Höhe mit geschlossener Kopfteilfunktion: 78 cm Höhe mit geöffneter Kopfteilfunktion: 98 cm Sitzhöhe: 40 cm Sitztiefe: 64 cm</p> <p>*Bestellnummer in () für spiegelbildliche Variante</p> <p>Bestellnummer </p>	<p>Bank 2-sitzig mit 1 Armteil und 2 Kopfteilverstellungen</p>  <p>220-130 re (210-130)* li</p>	<p>Bank 2-sitzig ohne Armteil, mit 2 Kopfteilverstellungen</p>  <p>200-156</p>	<p>Bank 2-sitzig ohne Armteil, mit 2 Kopfteilverstellungen</p>  <p>200-130</p>
<p>Maß mit Armteil „A“: Maß mit Armteil „B“:</p>	<p>150 153</p>	<p>- -</p>	<p>- -</p>
<p>08/nur GCB u.a. Stoffgr. 5 Stoffgr. 8 Stoffgr. 12</p>			
<p>AP für Vorziehbank (-A)</p>			
<p>AP für Vorziehbank mit 1 Motor inkl. Einbauschalter mit USB-Anschluss (-A-M-U)</p>		<p>-</p>	<p>-</p>
<p>AP für Vorziehbank mit 1 Motor inkl. Einbauschalter (-A-M)</p>	<p>-</p>		
<p>AP Sitztiefenverstellung (-T)</p>	<p>-</p>	<p>-</p>	<p>-</p>
<p>KS Soft KS Mittelfest</p>			

Sitzgruppe 7549

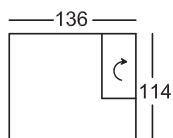
Alle angegebenen Maße sind Zirkumaße!
 Alle angeführten Skizzen dienen lediglich als Symbolskizzen!

Höhe mit geschlossener
 Kopfteilfunktion: 78 cm
 Höhe mit geöffneter
 Kopfteilfunktion: 98 cm
 Sitzhöhe: 40 cm
 Sitztiefe: 64 cm

*Bestellnummer in () für
 spiegelbildliche Variante

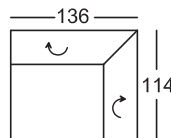
Bestellnummer

Element
 mit Abschluss
 und 1 Kopfteilverstellung,
 ohne Sitztiefenverstellung



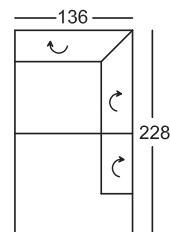
148-65 re
 (147-65)* li

Eckelement asymmetrisch
 mit 2 Kopfteilverstellungen



548 re
 (547)* li

Eckbank mit
 offenem Abschluss
 und 3 Kopfteilverstellungen,
 ohne Sitztiefenverstellung



948-190 re
 (947-190)* li

Maß mit Armteil „A“:
 Maß mit Armteil „B“:

-
 -

-
 -

-
 -

08/nur GCB u.a. Stoffgr. 5
 Stoffgr. 8
 Stoffgr. 12

AP für Vorziehbank (-A)

-

-

-

AP für Vorziehbank
 mit 1 Motor
 inkl. Einbauschalte mit
 USB-Anschluss (-A-M-U)

-

-

-

AP für Vorziehbank
 mit 1 Motor
 inkl. Einbauschalte (-A-M)

-

-

-

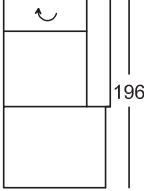
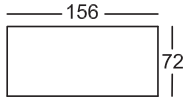
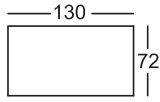
AP Sitztiefenverstellung (-T)

-

KS Soft
 KS Mittelfest

Sitzgruppe 7549

Alle angegebenen Maße sind Zirkumaße!
 Alle angeführten Skizzen dienen lediglich als Symbolskizzen!

<p>Höhe mit geschlossener Kopfteilfunktion: 78 cm Höhe mit geöffneter Kopfteilfunktion: 98 cm Sitzhöhe: 40 cm Sitztiefe: 64 cm</p> <p>*Bestellnummer in () für spiegelbildliche Variante</p> <p>Bestellnummer ➔</p>	<p>Chaiselongue mit 1 Armteil und 1 Kopfteilverstellung</p>  <p>196</p> <p>860-78 re (850-78)* li</p>	<p>Hocker</p>  <p>156</p> <p>72</p> <p>57-140</p>	<p>Hocker</p>  <p>130</p> <p>72</p> <p>57-114</p>
<p>Maß mit Armteil „A“: Maß mit Armteil „B“:</p>	<p>111 114</p>	<p>- -</p>	<p>- -</p>
<p>08/nur GCB u.a. Stoffgr. 5 Stoffgr. 8 Stoffgr. 12</p>			
<p>AP für Vorziehbank (-A)</p>	<p>-</p>	<p>-</p>	<p>-</p>
<p>AP für Vorziehbank mit 1 Motor inkl. Einbauschalte mit USB-Anschluss (-A-M-U)</p>	<p>-</p>	<p>-</p>	<p>-</p>
<p>AP für Vorziehbank mit 1 Motor inkl. Einbauschalte (-A-M)</p>	<p>-</p>	<p>-</p>	<p>-</p>
<p>AP Sitztiefenverstellung (-T)</p>	<p>-</p>	<p>-</p>	<p>-</p>
<p>KS Soft KS Mittelfest</p>			