

Möbel LETZ

Finden und Wohlfühlen



Typenplan

KOINOR Hiero - Ledersofa Variante links muskat

Wichtiger Hinweis für Sie

Etwaige Hinweise des Herstellers in dieser Produktinformation, die sich auf die Gewährleistung beziehen, haben für Sie keinerlei Bindungswirkung und können von Ihnen ignoriert werden. Ihre gesetzlichen Gewährleistungsrechte als Verbraucher uns gegenüber, als Ihrem Verkäufer, werden dadurch in keiner Weise berührt oder eingeschränkt. Sie können sich wegen aller Mängel jederzeit an uns wenden. Darüber hinaus gehende Herstellergarantien bleiben natürlich unberührt. Dieser Artikel wird hergestellt von KOINOR Polstermöbel GmbH & Co. KG, Landwehrstraße 14, 96247 Michelau, Deutschland

Möbel Letz GmbH
Am Gewerbepark 11
06895 Zahna-Elster

Tel.: 035383 - 6018 50

Fax.: 035383 - 6018 17



Bitte beachten Sie auch unsere allgemeinen Hinweise und Verkaufsinformationen

Irrtümer und Änderungen vorbehalten.

AUFBAU

KONSTRUKTIVER AUFBAU

Alle verwendeten Materialien entsprechen den Anforderungen nach RAL-GZ 430/4.

Vollpolstergarnitur, Metalluntergestell

Polsteraufbau Sitz:

Leger / Locker: Polstergurte, Polyschaum RG 35, Diolenwatte

Besonders leger mit Kammerabsteppung: Polstergurte, Polyschaum RG 40, 80% Schaumsticks RG 35, 20% silik. Hohlfaser, Diolenwatte

Besonders leger / super soft: Polstergurte, Kaltschaum RG 40, Diolenwatte

Polsteraufbau Rücken mit Kammerabsteppung: Polstergurte, Polyschaum, 50% Schaumsticks, 50% Entenfedern, Diolenwatte

POLSTERUNG

Bei legeren Polsterungen sitzt man eher „im Sofa“ als darauf, die Polsterung schmiegt sich an. Es stehen drei Polsterungen zur Verfügung:

Leger / Locker: Eine leger/lockere Polsterung zeichnet sich durch einen weichen Polsteraufbau aus. Der Bezug ist nicht glatt. Warentypisch sind die gewollte Wellenbildung der Bezüge auf Sitz, Rücken und Armlehnen sowie Sitzabdrücke.

Besonders leger: Eine besonders legere Polsterung zeichnet eine sehr bequeme u. weiche Oberfläche aus. Die Bezüge können bereits im Neuzustand oder nach dem ersten Gebrauch ein deutlich sichtbares Wellenbild auf Sitz, Rücken u. Armlehnen zeigen, welches design-, konstruktions- und materialbedingt unvermeidbar ist und sich gebrauchsbhängig verstärken wird. Einen ähnlichen Einfluss auf Einsinken und Bezugsdehnung hat auch die Größe der vernähten Bezüge. Je weicher die Polsterung u. je größer die Sitzfläche, umso stärker das Einsinken u. letztendlich die Bezugsdehnung.

Kammerabsteppung:

Diese hochwertige Polsterung mit Kammerabsteppung enthält eine Mischung aus losem Füllmaterial wie Schaumsticks und/oder Federn, die eine punktuelle Anpassung an den Körper ermöglicht. Hierzu sind die Füllungen in einzelnen Kammern verarbeitet, die sich je nach Bezugsart mehr oder weniger stark abzeichnen. Sitzabdrücke sind warentypisch.

Besonders leger / super soft: Eine besonders legere Polsterung zeichnet eine sehr bequeme u. weiche Oberfläche aus. Die Bezüge können bereits im Neuzustand oder nach dem ersten Gebrauch ein deutlich sichtbares Wellenbild auf Sitz, Rücken u. Armlehnen zeigen, welches design-, konstruktions- und materialbedingt unvermeidbar ist u. sich gebrauchsbhängig verstärken wird. Einen ähnlichen Einfluss auf Einsinken und Bezugsdehnung hat auch die Größe der vernähten Bezüge. Je weicher die Polsterung und je größer die Sitzfläche, umso stärker das Einsinken und letztendlich die Bezugsdehnung. Bei diesem super-weichem Sitzkomfort ist die Faltenbildung gewünscht und extra eingearbeitet.

Geringfügige Unterschiede in der Sitzhärte bei Anbaugruppen sind konstruktionsbedingt und daher kein Beanstandungsgrund.

RÜCKENSPANNTHEILE

Alle Rückenspannteile werden standardmäßig im jeweilig gewählten Bezugsmaterial geliefert.

FUNKTIONEN

Elemente mit niedrigem Rücken

(ohne weiteres Kennzeichen)

RÜCKENVERSTELLUNG

Der Rücken ist durch einen Rasterbeschlag, der verschiedene Positionen ermöglicht, manuell verstellbar.



Elemente mit hohem Rücken

(mit Kennzeichen „H“)

I KOPFTEILVERSTELLUNG

Das Kopfteil ist durch einen Rasterbeschlag, der verschiedene Positionen ermöglicht, manuell verstellbar.



II RÜCKENVERSTELLUNG

Der Rücken ist unabhängig vom Kopfteil durch einen Rasterbeschlag verstellbar.

optionale, motorische Fußstütze FXM

Als zusätzliche Relaxfunktion kann eine motorisch verstellbare Fußstütze verbaut werden (Aufpreis siehe Preisseite). Die Bedienung erfolgt über TOUCH-IT Sensoren, welche an der jeweiligen Armteilstelle angebracht sind.

Bei ausgefahrener Fußstütze vergrößert sich die Gesamt- und Sitztiefe um bis zu 38 cm.

Bei Bestellung wird die entsprechende Fußstütze (67 x 34 cm bzw. 52 x 34 cm) passend zum gewünschten Einzelsofa bzw. Anbauelement automatisch zugeordnet und geliefert.

Bei folgenden Elementen kann die Fußstütze verbaut werden:

- **Einzelsofas mit 2 AT**
- **Anbauelemente mit 1 AT**
(nur an jeweiliger Armteilstelle)

Bitte beachten Sie: Bei Sitzeinheiten ohne Armteil, Liegen und beim Anbaueck kann konstruktionsbedingt keine Fußstütze montiert werden.

Bitte bei Bestellung angeben unter welches Element und ggf. unter welche Sitzeinheit (davorstehend links oder rechts oder beidseitig) die Fußstütze gewünscht wird.

Eine nachträgliche Montage ist leider nicht möglich.



Bitte beachten Sie auch unsere allgemeinen Hinweise und Verkaufsinformationen

Irrtümer und Änderungen vorbehalten.

FÜSSE

Schwertkufe Nr. 1 (SH 45 cm) wahlweise lieferbar in:

- nickel satiniert (Edelstahloptik)
- Metall pulverbeschichtet matt-schwarz

von links nach rechts:



Winkelfuß Nr. 2 (SH 45 cm) wahlweise lieferbar in:

- nickel satiniert (Edelstahloptik)
- Metall pulverbeschichtet matt-schwarz

von links nach rechts:



Massivholzkufe Nr. 3 (SH 45 cm) wahlweise lieferbar in:

- Wildeiche (UV-beschichtet mit Öl-Effekt)
- Nussbaum (UV-beschichtet mit Öl-Effekt)
- Eiche schwarz (gebeizt lackiert)



Aluminiumguss Schwertkufe Nr. 4 (SH 42 cm) wahlweise lieferbar in:

- poliert
- bronziert
- schwarz matt

von links nach rechts:



RAHMEN

Es kann zwischen einem bezogenen Rahmen und einem Massivholzrahmen gewählt werden.

Der bezogene Rahmen wird analog des gewählten Bezugsmaterials geliefert.

Der Massivholzrahmen ist gegen Aufpreis (siehe Preisseite) wahlweise lieferbar in:

- Nussbaum (UV-beschichtet mit Öl-Effekt)
- Wildeiche (UV-beschichtet mit Öl-Effekt)

von links nach rechts:



KONTRASTFADEN

Die Fertigung erfolgt entweder **mit Kontrastfaden** oder mit einem farblich zum Bezug passenden **Faden (Ton-in-Ton)**.

KONTRASTFADEN

Bei Lederbezügen und beim Stoff 13-BISON muss explizit **eine Kontrastfadenfarbe** gewählt werden.

Eine Kontrastfadenverarbeitung bei Stoff- und Mikrofaserbezügen ist leider nicht möglich (**Ausnahme 13-BISON**).

FADEN TON-IN-TON

Das Modell wird mit einem zum Bezug passenden Faden (Ton-in-Ton) gefertigt.



HELLGRAU 0321

BEIGE 1222

NOUGAT 0281

GRAU 0415

DUNKELBRAUN 1002

SCHWARZ 4000

ROT 0504

DUNKELBLAU 0827



Bitte beachten Sie auch unsere allgemeinen Hinweise und Verkaufsinformationen

Irrtümer und Änderungen vorbehalten.

NACKENKISSEN

Nackenkissen mit angebrachtem Gewichtspendel (ohne Magnet) für zusätzlichen Sitz- und Liegekomfort.

NAHTBILD

Modellbedingt kann sich das Nahtbild zwischen textilen Bezügen und Lederbezügen unterscheiden, beispielsweise durch eine unterschiedliche Teilung der Spannteile. Lederziernähte (z.B. Kapp- oder Doppelnähte) können modellspezifisch oder nach Eignung der textilen Bezugsmaterialien entfallen.

MASS- UND BEDARFSANGABEN

Alle angegebenen Werte sind Zirkaangaben: Maße in Zentimeter, Stoffbedarf in Laufmeter, Lederbedarf in Quadratmeter.

BEZUGSMATERIALIEN

Angaben zu den spezifischen Eigenschaften einzelner Qualitäten unserer Bezugskollektion finden Sie auf den Musteretiketten.

BESTELLCHECKLISTE

Bitte achten Sie bei Bestellung besonders auf folgende Punkte bzw. vollständige Angabe von:


- **Zusammenstellung**
- **Bezugsmaterial**
- **Ausführung Polsterung**
- bei Lederbezügen **Fertigung mit oder ohne Kontrastfaden**
- bei Ausführung mit Kontrastfaden **Kontrastfadenfarbe**
- **Ausführung Fuß**; zusätzlich **Oberfläche bzw. Beizton**
- **Ausführung Rahmen**; bei **Massivholzrahmen zusätzlich Oberfläche**
- **optional Fußstütze**, zusätzlich **Element und ggf. unter welcher Sitzeinheit** (davorstehend links oder rechts oder beidseitig)



Irrtümer und Änderungen vorbehalten.

ELEMENTE MIT NIEDRIGEM RÜCKEN Beim Umklappen der Rückenlehne verringert sich die Gesamthöhe um bis zu 15 cm, die Gesamttiefe vergrößert sich um bis zu 23 cm und die Sitztiefe um bis zu 11 cm.

EINZELSOFAS

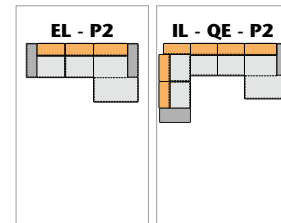
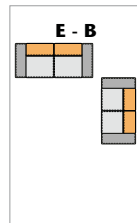
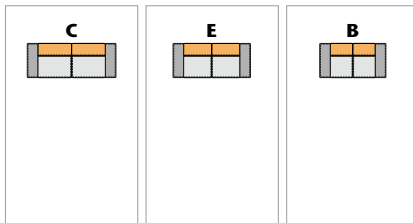


Sofa 3

Sofa 2 ½

Sofa 2

H min. 66
H max. 81
T min. 88
T max. 111
ST min. 58
ST max. 69
SH 45



B

236

206

176

298 x 154

220 x 359

STOFF

Stoffbedarf 7,30 6,60 6,00

Weißpolster

10
13
16
20
25
30

45

LEDER

Lederbedarf 15,30 13,50 11,90

Weißpolster

X
A
B
C
D
E
F
G

Aufpreis für Massivholzrahmen:



Irrtümer und Änderungen vorbehalten.

ELEMENTE MIT NIEDRIGEM RÜCKEN Beim Umklappen der Rückenlehne verringert sich die Gesamthöhe um bis zu 15 cm, die Gesamttiefe vergrößert sich um bis zu 23 cm und die Sitztiefe um bis zu 11 cm.
ST bei Liegen P3/4, P1/2 und PL/R: min. 124 cm, max. 135 cm.

| ANBAUELEMENTE



H min. 66
H max. 81
T min. 88
T max. 111
ST min. 58
ST max. 69
SH 45

B

	Sofa 3 AT li/re	Sofa 2 ½ AT li/re	Sofa 2 AT li/re	Element AT li/re	Liege groß AT li/re	Liege mittel AT li/re	Liege AT li/re	Anbaueck mit Hocker li/re	Sofa 2 ½ ohne AT
	CL	EL	BL	FL	P3	P1	PL	IL	QE
	CR	ER	BR	FR	P4	P2	PR	IR	
					T min. 154	T min. 154	T min. 154		
	209	179	149	134	134	119	104	220	152

Stoffbedarf	6,30	5,60	4,80	4,20	5,50	5,00	4,50	6,50	4,50
Weißpolster									
10									
13									
16									
20									
25									
30									
45									

Lederbedarf	13,00	11,50	9,80	8,50	11,40	10,20	9,20	13,30	9,50
Weißpolster									
X									
A									
B									
C									
D									
E									
F									
G									
Aufpreis für Massivholzrahmen:									

STOFF

LEDER

Irrtümer und Änderungen vorbehalten.

ELEMENTE MIT HOHEM RÜCKEN Beim Umklappen der Rückenlehne verringert sich die Gesamthöhe um bis zu 25 cm, die Gesamttiefe vergrößert sich um bis zu 34 cm und die Sitztiefe um bis zu 11 cm.

EINZELSOFAS

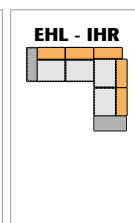
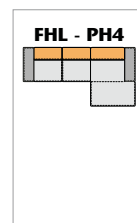
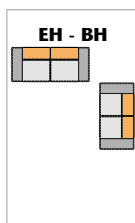
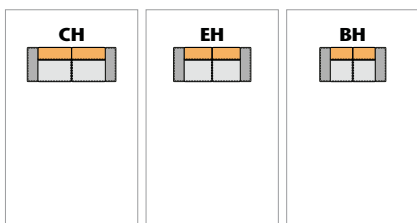


Sofa 3

Sofa 2 ½

Sofa 2

H min. 68
H max. 93
T min. 91
T max. 125
ST min. 58
ST max. 69
SH 45



B

236

206

176

268 x 157

270 x 223

STOFF

Stoffbedarf 7,90 7,10 6,30

Weißpolster

10

13

16

20

25

30

45

LEDER

Lederbedarf 16,40 14,50 12,50

Weißpolster

X

A

B

C

D

E

F

G

Aufpreis für Massivholzrahmen:



Irrtümer und Änderungen vorbehalten.

ELEMENTE MIT HOHEM RÜCKEN Beim Umklappen der Rückenlehne verringert sich die Gesamthöhe um bis zu 25 cm, die Gesamttiefe vergrößert sich um bis zu 34 cm und die Sitztiefe um bis zu 11 cm.
ST bei Liegen PH3/4, PH1/2 und PHL/R min. 124 cm, max. 135 cm.

| ANBAUELEMENTE



H min. 68
H max. 93
T min. 91
T max. 125
ST min. 58
ST max. 69
SH 45

B

	Sofa 3 AT li/re	Sofa 2 ½ AT li/re	Sofa 2 AT li/re	Element AT li/re	Liege groß AT li/re	Liege mittel AT li/re	Liege AT li/re	Anbaueck mit Hocker li/re	Sofa 2 ½ ohne AT
	CHL	EHL	BHL	FHL	PH3	PH1	PHL	IHL	QEH
	CHR	EHR	BHR	FHR	PH4	PH2	PHR	IHR	
					T min. 157	T min. 157	T min. 157		
	209	179	149	134	134	119	104	223	152

Stoffbedarf	6,70	5,90	5,20	4,30	5,60	5,20	4,70	7,00	4,90
Weißpolster									
10									
13									
16									
20									
25									
30									
45									

STOFF

Lederbedarf	14,20	12,30	10,60	9,30	11,90	10,80	9,70	14,60	10,30
Weißpolster									
X									
A									
B									
C									
D									
E									
F									
G									
Aufpreis für Massivholzrahmen:									

LEDER



Irrtümer und Änderungen vorbehalten.

motorische Fußstütze FXM Bei Bestellung wird die entsprechende Fußstütze passend zum gewünschten Einzelsofa bzw. Anbauelement automatisch zugeordnet und geliefert.

| HOCKER

	Hockerbank	Jumbohocker
H	45	
T	60	
	HB	HX
B	150	90

| ZUBEHÖR UND DEKOKISSEN

	Fußstütze motorisch	Nackenkissen m. Gewichtspendel	Flutterkissen groß	Flutterkissen klein	Nierenkissen	Nierenkissen
	FXM	YN	Y24	Y23	Y16	Y8
T		27	72	52	23	23
B		56	72	52	68	55

STOFF	Stoffbedarf	2,20	1,60	0,70	1,70	0,60	0,90	0,70
	Weißpolster							
	10							
	13							
	16							
	20							
	25							
	30							
	45							

LEDER	Lederbedarf	3,90	2,80	0,90	2,00	1,10	0,90	0,80
	Weißpolster							
	X							
	A							
	B							
	C							
	D							
	E							
	F							
	G							
	Aufpreis für Massivholzrahmen:							