

Möbel LETZ

Finden und Wohlfühlen



Typenplan

MP-IN20110 von Megapol - Ecksofa Ausführung rechts grey

Wichtiger Hinweis für Sie

Etwaige Hinweise des Herstellers in dieser Produktinformation, die sich auf die Gewährleistung beziehen, haben für Sie keinerlei Bindungswirkung und können von Ihnen ignoriert werden. Ihre gesetzlichen Gewährleistungsrechte als Verbraucher uns gegenüber, als Ihrem Verkäufer, werden dadurch in keiner Weise berührt oder eingeschränkt. Sie können sich wegen aller Mängel jederzeit an uns wenden. Darüber hinaus gehende Herstellergarantien bleiben

31603 Diepenau, Deutschland

Möbel Letz GmbH
Am Gewerbepark 11
06895 Zahna-Elster

Tel.: 035383 - 6018 50

Fax.: 035383 - 6018 17

Einzeltypenprogramm



**Modellbeschreibung:**

Gestell: Hartholz und andere Holzwerkstoffe
Sitz: Kaltschaum- bzw. Federkernpolsterung preisgleich wählbar mit Polstervlies abgedeckt auf dauerelastischen Wellenfedern Sitztiefenverstellung für individuelle Sitztiefe manuell oder motorisch / **gegen Aufpreis lieferbar**
Rücken: hochelastische Polstergurte mit hochwertigem Kaltschaum Alle Typen sind im Rücken echt bezogen
Liegefläche: echt bezogen / Metallgriff
Bezugsstoff: Modell ist nur einfarbig lieferbar



Garnitur im Bezug Cord und Feincord lieferbar!

**ca. Massangaben in cm**

Höhe:	87
Tiefe:	105
Sitzhöhe:	45
Sitztiefe:	68
Sitztiefe mit ST  :	53
Armlehne:	17

Fußausführungen preisgleich - Höhe ca. 16cm

Metallfuß glänzend
W001-M03



Metallfuß schwarz
W001-M01

Sitzqualitäten preisgleich

Federkern




Kaltschaum

Bitte alle erforderlichen Vorgaben zu einer Bestellung beachten. Beginnen Sie Ihre Angaben mit der davorstehend linken Type. (Bitte Stellskizze mitsenden)

Die Nahtverarbeitung oder Notwendigkeit zusätzlicher/geänderter Nähte kann im Vergleich zwischen der Stoff-/Lederführung unterschiedlich ausfallen. Faltenbildung ist ein normaler Prozess. Diese stellt keinen Qualitätsmangel dar, sondern ist modellbedingt gewollt und eine warentypische Eigenschaft. Alle Maßangaben sind ca. Maße und können geringfügig abweichen. Ausführungen der abgebildeten Modelle sowie deren Skizzen sind unverbindlich und können sich ändern. Technische Änderungen an unseren Produkten behalten wir uns vor. Gleiches gilt für Preisirrtümer. Maßgebend ist der aktuelle Stand der Kollektion. Die Liegeflächen-Maße (falls Schlaffunktion im Typenplan vorhanden) sind in Kombination von einem Querschläfer mit Armlehne und Spitzecke (SE) angegeben und ändern sich geringfügig in Kombination mit anderen Typen.

Holz ist ein Naturprodukt und evtl. Farbabweichungen oder Maserungen können nicht beeinflusst werden und stellen keinen Reklamationsgrund dar.

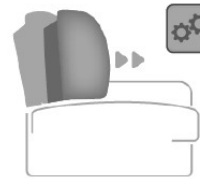
Hinweis für Träger von Herzschrittmachern: Alle eingebauten Elektromotoren entsprechen den DIN- und VDE Vorschriften. Wir empfehlen, um eventuellen Problemen vorzubeugen, den Arzt zu befragen.

Beschreibung Funktionen
Sitztieffenverstellung (ST)  - gegen Aufpreis


Durch leichtes Anheben und Vorziehen des Rückenkissens gestalten Sie eine weitere Sitztiefe.

In der jeweiligen Type nur komplett, aber individuell bestellbar. ST und STM in einer Type kombinierbar.


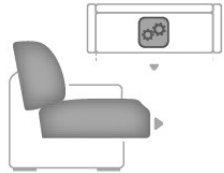
ST/STM in Kombination mit VZMO in einer Type nicht möglich!

Sitztieffenverstellung motorisch (STM)  - gegen Aufpreis


2x Touch Button (seitlich im Sitz). Kein Handschalter möglich! Durch Betätigen des Touch-Buttons lässt sich der Rücken stufenlos für eine weitere Sitztiefe individuell nach vorne schieben.

In der jeweiligen Type nur komplett, aber individuell bestellbar. ST und STM in einer Type kombinierbar.

ST/STM in Kombination mit VZMO in einer Type nicht möglich!

Vorziehbank motorisch (VZMO)  - gegen Aufpreis


Der Sitz lässt sich individuell, motorisch bis zu ca. 19 cm nach vorne ausziehen.

ST/STM in Kombination mit VZMO in einer Type nicht möglich!

Handschalter (HS) - gegen Aufpreis


für motorische Bedienung, nur in Sitzen mit Armlehne und in Verbindung mit motorischen Funktionen (VZMO) möglich.

Darstellung des Stoffverlaufs beim Bezug Cord und Feincord

Dieses Modell ist auch in Cord / Feincord lieferbar.

Cord-/ Feincord Stoffverlauf entnehmen Sie bitte den exemplarischen Piktogrammen.



Zwischenelement



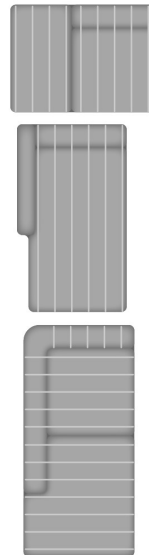
Ecken



Sofa/Canape



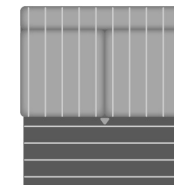
Abschlusselement



Hocker



Bettcouch/Bett-/Liege-/Schlafsofa



Hinweis: Stoffverlauf beim Bettauszug ist stets horizontal.

Bitte alle erforderlichen Vorgaben zu einer Bestellung beachten. Beginnen Sie Ihre Angaben mit der davorstehend linken Type. (Bitte Stellskizze mitsenden)

Die Nahtverarbeitung oder Notwendigkeit zusätzlicher/geänderter Nähte kann im Vergleich zwischen der Stoff-/Leder Ausführung unterschiedlich ausfallen. Faltenbildung ist ein normaler Prozess. Diese stellt keinen Qualitätsmangel dar, sondern ist modellbedingt gewollt und eine warentypische Eigenschaft.


Alle Maßangaben sind ca. Maße und können geringfügig abweichen. Ausführungen der abgebildeten Modelle sowie deren Skizzen sind unverbindlich und können sich ändern. Technische Änderungen an unseren Produkten behalten wir uns vor.
















Gleiches gilt für Preisirrtümer. Maßgebend ist der aktuelle Stand

der Kollektion. Die Liegeflächen-Maße (falls Schlaffunktion im Typenplan vorhanden) sind in Kombination von einem Querschläfer mit Armlehne und Spitzecke (SE) angegeben und ändern sich geringfügig in Kombination mit anderen Typen.












Holz ist ein Naturprodukt und evtl. Farbabweichungen oder Maserungen können nicht beeinflusst werden und stellen keinen Reklamationsgrund dar.










Hinweis für Träger von Herzschrittmachern: Alle eingebauten Elektromotoren entsprechen den DIN- und VDE Vorschriften. Wir empfehlen, um eventuellen Problemen vorzubeugen, den Arzt zu befragen.

Nr.	Artikel	Bild	Beschreibung	Kombinationen				
				1	2 + ISA	3	4	5
1	siehe Beschreibung		<p>KSQL3ALST = 3-Sitzer mit Querschläfer-Funktion und Sitztiefenverstellung, Kopfstütze groß links, Armlehne links; LCRST STRÜ KSG = Longchair mit Stechrücken und Kopfstütze groß; Armlehne rechts</p> <p>Liegefläche: 238 x 135 cm</p>					

Nr.	Artikel	Bild	Nr.	Artikel	Bild	B	H	T	Beschreibung						
										1	2 + ISA	3	4	5	
Sofa / Canapé															
100	3					194	87	105	3-Sitzer						
101	2,5					168	87	105	2,5-Sitzer						
102	2					142	87	105	2-Sitzer						
Abschlusselement															
200	3L		201	3R		177	87	105	3-Sitzer Armlehne links oder rechts						
206	2,5L		207	2,5R		151	87	105	2,5-Sitzer Armlehne links oder rechts						
208	2L		209	2R		125	87	105	2-Sitzer Armlehne links oder rechts						
324	AhoL1,5		325	1,5AhoR		117	87	105	1,5-Sitzer mit Anstellhocker links oder rechts						
300	CanXL		301	CanXR		99	87	178	Canape X Armlehne links oder rechts - nur in Verbindung mit Elementen MIT Bettfunktion und Elementen OHNE VZMO-Fkt. möglich -						
311	CanXMoLIL		312	CanXMoLIR		99	87	178 - 210	Canape X mit motorischer Verstellbarkeit bis zur abgeschrägten Liegeposition (Bedienung per Handschalter), Armlehne links oder rechts - nur in Verbindung mit Elementen MIT Bettfunktion und Elementen OHNE VZMO-Fkt. möglich -						

Nr.	Artikel	Bild	Nr.	Artikel	Bild	B	H	T	Beschreibung					
										1	2 + ISA	3	4	5
300.1	CanGXL		301.1	CanGXR		104	87	178	Canape gerade X Armlehne links oder rechts - nur in Verbindung mit Elementen OHNE Bettfunktion jedoch mit Elementen mit VZMO möglich					
311.1	CanGXMoLIL		312.1	CanGXMoLIR		104	87	178 - 210	Canape gerade X mit motorischer Verstellbarkeit bis zur abgeschrägten Liegeposition (Bedienung per Handschalter), Armlehne links oder rechts - nur in Verbindung mit Elementen OHNE Bettfunktion jedoch mit Elementen mit VZMO möglich					
300.2	CanXLL		301.2	CanXLR		125	87	178	Canape XL Armlehne links oder rechts - nur in Verbindung mit Elementen MIT Bettfunktion und Elementen OHNE VZMO-Fkt. möglich -					
311.2	CanXLMoLIL		312.2	CanXLMoLIR		125	87	178 - 210	Canape XL mit motorischer Verstellbarkeit bis zur abgeschrägten Liegeposition (Bedienung per Handschalter), Armlehne links oder rechts - nur in Verbindung mit Elementen MIT Bettfunktion und Elementen OHNE VZMO-Fkt. möglich -					
300.3	CanGXLL		301.3	CanGXLR		130	87	178	Canape gerade XL Armlehne links oder rechts - nur in Verbindung mit Elementen OHNE Bettfunktion jedoch mit Elementen mit VZMO möglich					
311.3	CanGXLMoLIL		312.3	CanGXLMoLIR		130	87	178 - 210	Canape gerade XL mit motorischer Verstellbarkeit bis zur abgeschrägten Liegeposition (Bedienung per Handschalter), Armlehne links oder rechts - nur in Verbindung mit Elementen OHNE Bettfunktion jedoch mit Elementen mit VZMO möglich					

Nr.	Artikel	Bild	Nr.	Artikel	Bild	B	H	T	Beschreibung						
										1	2 + ISA	3	4	5	
334.1	LCL		335.1	LCR		99	87	178	Longchair Armlehne links oder rechts nur mit Einzug im Sitz bei Bestellung mit STRÜ, Aufpreis siehe Nr. 660 - nur in Verbindung mit Elementen MIT Bettfunktion und Elementen OHNE VZMO-Fkt. möglich -						
332.1	LCGL		333.1	LCGR		104	87	178	Longchair gerade Armlehne links oder rechts nur mit Einzug im Sitz bei Bestellung mit STRÜ, Aufpreis siehe Nr. 660 - nur in Verbindung mit Elementen OHNE Bettfunktion jedoch mit Elementen mit VZMO möglich						
258	1XKOL		259	1XKOR		100	87	220	1-Sitzer-Kombielement X links oder rechts mit Anstellhocker, - nur in Verbindung mit Elementen MIT Bettfunktion und Elementen OHNE VZMO-Fkt. möglich - - ST im Eckteil nicht möglich -						
266	1XKOGL		267	1XKOGR		105	87	220	1-Sitzer-Kombielement X links oder rechts mit Anstellhocker, - nur in Verbindung mit Elementen OHNE Bettfunktion jedoch mit Elementen mit VZMO möglich - ST im Eckteil nicht möglich -						
Zwischenelement															
350	3EL					160	87	105	3-Sitzer Zwischenelement ohne Armlehnen						
351	2,5EL					134	87	105	2,5-Sitzer Zwischenelement ohne Armlehnen						
352	2EL					108	87	105	2-Sitzer Zwischenelement ohne Armlehnen						

Nr.	Artikel	Bild	Nr.	Artikel	Bild	B	H	T	Beschreibung					
										1	2 + ISA	3	4	5
Ecke														
411	SE					100	87	100	Spitzecke - keine Sitztiefenverstellung möglich -					
412	SEG					105	87	105	Spitzecke groß - keine Sitztiefenverstellung möglich - - nur in Kombination mit Elementen ohne Bettfunktion möglich -					
Bettcouch / Bett- /Liege- / Schlafsofa														
450	3AL		451	3AR		177	87	105	3-Sitzer mit Querschläfer-Funktion, Armlehne links oder rechts, - nur in Verbindung mit Spitzecke, Canape oder Kombielement möglich - Liegefläche: 220 x 135 cm					
452	2,5AL		453	2,5AR		151	87	105	2,5-Sitzer mit Querschläfer-Funktion, Armlehne links oder rechts, - nur in Verbindung mit Spitzecke, Canape oder Kombielement möglich - Liegefläche: 194 x 135 cm					
454	3AEL					160	87	105	3-Sitzer Zwischenelement mit Querschläfer-Funktion, ohne Armlehnen Liegefläche: 152 x 135 cm					
455	2,5AEL					134	87	105	2,5-Sitzer Zwischenelement mit Querschläfer-Funktion, ohne Armlehnen Liegefläche: 126 x 135 cm					
Hocker														
645	Ho					60	45	60	Hocker, fest gepolstert nur mit Kaltschaum- polsterung lieferbar					

Nr.	Artikel	Bild	Nr.	Artikel	Bild	B	H	T	Beschreibung					
										1	2 + ISA	3	4	5
644	XXL Ho					132	45	68	XXL-Hocker, fest gepolstert nur mit Kaltschaum- polsterung lieferbar					
Kissen														
650	Kissen 50x50					50	50		Kissen					
651	Kissen 40x40					40	40		Kissen					
657	Kissen mit breiter Biese 62x62					62	62		Kissen mit breiter Biese					
656	Kissen mit breiter Biese 52x52					52	52		Kissen mit breiter Biese					
659	Nierenkissen					58	25		Nierenkissen					
652	Armlehnenkissen					50	45		Armlehnenkissen					
Kopfstütze														
700	Kopfstütze KS					53	16	14	Kopfstütze verstellbar in Höhe und Neigung, inkl. Kopfstützevorrichtung					
700.1	Kopfstütze groß KSG					63	16	14	Kopfstütze groß verstellbar in Höhe und Neigung, inkl. Kopfstützevorrichtung nur lieferbar bei 3-Sitzer, 1,5Aho, CanX und CanXL!					
702	Premiumkopfstütze PKS					50	28	23	Premiumkopfstütze verstellbar in Höhe und Neigung, inkl. Kopfstützevorrichtung					
702.1	Premiumkopfstütze groß PKSG					60	28	23	Premiumkopfstütze groß verstellbar in Höhe und Neigung, inkl. Kopfstützevorrichtung nur lieferbar bei 3-Sitzer, 1,5Aho, CanX und CanXL!					
705	Aufpreis KS-Vorrichtung								nur KS-Vorrichtung pro Sitz *ohne Kopfstütze* (möglich an jeder Kopfstützenposition) Bitte genau angeben! (Hinweise in den Elementen beachten)					

Nr.	Artikel	Bild	Nr.	Artikel	Bild	B	H	T	Beschreibung					
										1	2 + ISA	3	4	5
Zubehör / Kleinteile														
660	STRÜ Steckrücken					61	47	18	Aufpreis STRÜ Steckrücken für Longchair mit Einzug im Sitz					
706	Aufpreis Sitztiefenverstellung								Aufpreis je Sitztiefenverstellung in der jeweiligen Type nur komplett lieferbar nur bei ausgewählten Typen möglich (s. Piktogramm) - NICHT mit VZMO in einem Sitz kombinierbar -					
744	Aufpreis STM Sitztiefenv. mot.								Aufpreis je STM Sitztiefenverstellung motorisch, in der jeweiligen Type nur komplett lieferbar, ST und STM in einer Type kombinierbar - nur bei ausgewählten Typen möglich (s. Piktogramm) - - nicht in Kombination mit VZMO in einer Type möglich -					
738	Aufpreis HS Handschalter								Aufpreis je HS Handschalter für mot. Bedienung pro Sitz mit Armlehne					
709	Aufpreis VZMO Vorziehb.-Motor								Aufpreis VZMO Vorziehbank motorisch, ca. 19cm ausziehbar nur bei ausgewählten Typen möglich (s. Piktogramm) - nicht zusammen mit ST in einer Type möglich -					
726	Stoffmetrage lfd. Meter								ca. 140 cm breit; ab 0,5 Meter und in 10 cm Schritten bestellbar					