

# Möbel LETZ

*Finden und Wohlfühlen*



## Typenplan

Perle-Dream von Dico - Massivholzbett Wildeiche honig - hellgrau

### **Wichtiger Hinweis für Sie**

Etwaige Hinweise des Herstellers in dieser Produktinformation, die sich auf die Gewährleistung beziehen, haben für Sie keinerlei Bindungswirkung und können von Ihnen ignoriert werden. Ihre gesetzlichen Gewährleistungsrechte als Verbraucher uns gegenüber, als Ihrem Verkäufer, werden dadurch in keiner Weise berührt oder eingeschränkt. Sie können sich wegen aller Mängel jederzeit an uns wenden. Darüber hinaus gehende Herstellergarantien bleiben natürlich unberührt. Dieser Artikel wird hergestellt von Dico Möbel GmbH, Am Schulzehnten 15, 63546 Hammersbach, Deutschland, [verkauf@dico-moebel.de](mailto:verkauf@dico-moebel.de)

Möbel Letz GmbH  
Am Gewerbepark 11  
06895 Zahna-Elster

Tel.: 035383 - 6018 50

Fax.: 035383 - 6018 17

# PERLE-DREAM

DICO



Motorrahmen  
einsetzbar

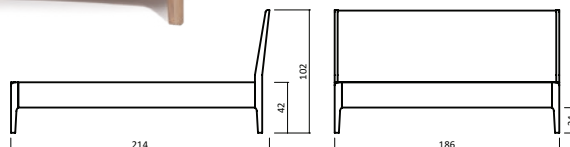
2014  
KOLLEKTION



Bettkasten BK831  
- optional



**480.03-06-20/T46**  
(Art. Nr. Abb. für 180X200 cm)



## DETAIL



## MATERIAL/FARBEN KOLLEKTION

### Kernbuche/Buche Keilgezinkt



**01** Kernbuche geölt   **02** Buche lackiert   **03** Buche weiß lackiert   **04** Buche wenge lackiert   **06** Buche natur geölt   **07** Buche walnuss geölt





### Wildecke Keilgezinkt



**20** Wildecke honig geölt   **21** Wildecke natur geölt   **22** Wildecke hell geölt

STOFF LAMBADA **S**  
LEDERLOOK CALYPSO **L**

BESTELLBEISPIEL  
180X200cm

480.03 - 06 - 20 / T46  
 +  +  +   
 KOPFTEIL    DIMENSION    FARBE    STOFF evtl.

## POLSTER KOPFTEIL

Breite in cm	Länge 200 cm Art.-Nr.	BUCHE	WILDEICHE
90	480.03-01		
100	480.03-02		
120	480.03-03		
140	480.03-04		
160	480.03-05		
180	480.03-06		
200	480.03-07		

## AUFPREIS

Sonderlänge 220 cm

## ZUBEHÖR



B/H/T (cm): 51/42/40

480.NT

Art. Nr.	Beschreibung	BUCHE	WILDEICHE
Nachttisch			
480.NT	1 Schublade		



**954.00**

**Stützfuß**

Optional ab der Bettbreite 140 cm bietet ein zweiter Stützfuß zusätzliche Unterstützung.

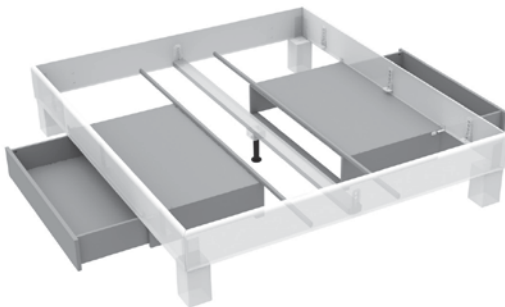


**003.25**

2 Stück ( Set )

**Quertraverse**

Der Einsatz von Quertraversen (mit je zwei Stützfüßen) ermöglicht bei hoher Belastbarkeit noch mehr Stabilität.



**BK831**

Eine Seite

**Bettkasten**

Mit eleganten auf Schienen geführten Bettkästen verleihen wir unseren Betten zusätzliche Funktionalität, so wird ungenutzter Freiraum zu Stauraum.

Bei Bettbreiten bis 140 cm – eine Schublade einsetzbar  
Bei Bettbreiten ab 140 cm – zwei Schubladen einsetzbar

**BUCHE**

**WILDEICHE**

# LATTENROSTE

LR10

SPIRITBASE



Nicht  
verstellbar



**Breite**

in cm

70X200

80X200

90X200

100X200

120X200

140X200

**Aufpreis**

**Sonderlänge**

190, 210, 220

LR20

SPIRITSTYLE



Kopfteil  
verstellbar



Kopfteil&Fußteil  
verstellbar



**Breite**

in cm

70X200

80X200

90X200

100X200

120X200

140X200

**Aufpreis**

**Sonderlänge**

190, 210, 220

LR30

SPIRITRELAX



Elektrisch  
verstellbar



**Breite**

in cm

70X200

80X200

90X200

100X200

120X200

140X200

**Aufpreis**

**Sonderlänge**

190, 210, 220

# MATRATZEN

## DRAFT



Härtegrad 2



Härtegrad 3



**Sondermaße**

**Sonderlänge**

### Breite

in cm

80X200

90X200

100X200

120X200

140X200

### Aufpreis

160, 180, 200

190,210,220

Härtegrad 2

Härtegrad 3

## TOUCH



Härtegrad 2

oder

Härtegrad 3



**Sondermaße**

**Sonderlänge**

### Breite

in cm

80X200

90X200

100X200

120X200

140X200

### Aufpreis

160, 180, 200

190,210,220

Härtegrad 2

Härtegrad 3

## UNIVERSE



Härtegrad 2

oder

Härtegrad 3



**Sondermaße**

**Sonderlänge**

### Breite

in cm

80X200

90X200

100X200

120X200

140X200

### Aufpreis

160, 180, 200

190,210,220

Härtegrad 2

Härtegrad 3

## COOLER



Härtegrad 2



**Sondermaße**

**Sonderlänge**

### Breite

in cm

80X200

90X200

100X200

120X200

140X200

### Aufpreis

160, 180, 200

190,210,220

Härtegrad 2