

# Möbel LETZ

*Finden und Wohlfühlen*



## Typenplan

28660 Selinaa von Willi Schillig - Ledersofa Ausführung links steel

### **Wichtiger Hinweis für Sie**

Etwaige Hinweise des Herstellers in dieser Produktinformation, die sich auf die Gewährleistung beziehen, haben für Sie keinerlei Bindungswirkung und können von Ihnen ignoriert werden. Ihre gesetzlichen Gewährleistungsrechte als Verbraucher uns gegenüber, als Ihrem Verkäufer, werden dadurch in keiner Weise berührt oder eingeschränkt. Sie können sich wegen aller Mängel jederzeit an uns wenden. Darüber hinaus gehende Herstellergarantien bleiben natürlich unberührt. Dieser Artikel wird hergestellt von Schillig, W., Am Weinberg 20-22, 96237 Ebersdorf Frohnlach, Deutschland, [info@schillig.de](mailto:info@schillig.de)

Möbel Letz GmbH  
Am Gewerbepark 11  
06895 Zahna-Elster

Tel.: 035383 - 6018 50

Fax.: 035383 - 6018 17



Bezug: Z83/50 cognac



## selinaa

28660

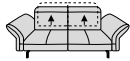
„Wow-Effekt“ inklusive.

Bei **selinaa** 28660 sorgt die elegant überschlagene Sitzvorderkante für den absoluten „Wow-Effekt“, wenn sie sich gegen Aufpreis per Knopfdruck in eine Sitz-verlängernde Fußstütze verwandelt hat. Standardmäßig lassen sich die Rücken per Hand zusätzlich nach hinten versetzen und plötzlich steht ein Lounge-Sofa in Ihrem Wohnzimmer. Optional lassen sich Kopfstützen und Seitenteile verstellen. Große Kuschelemente als Eck- oder Abschlussteil bieten viel Platz.

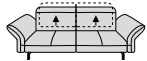


W.SCHILLIG

## SOFAS



**NL75**  
Sofa groß mit Sitztie-  
fenverstellung



**NL85**  
Sofa groß mit Sitztie-  
fenverstellung

**211/108/87/42**  
**Art.-Nr. f. Kopfstüt-  
zenverstellung =**  
**KV2** (Mehrpreis)  
**Art.-Nr. für Seiten-  
teilverstellung =**  
**SV2** (Mehrpreis)

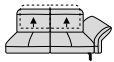
**231/108/87/42**  
**Art.-Nr. f. Kopfstüt-  
zenverstellung =**  
**KV2** (Mehrpreis)  
**Art.-Nr. für Seiten-  
teilverstellung =**  
**SV2** (Mehrpreis)

## ELEMENTE MIT SEITENTEIL RECHTS



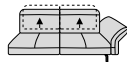
**ML11R**  
Element mit Seitenteil  
mit Sitztiefenverstel-  
lung

**141/108/87/42**  
**Art.-Nr. f. Kopfstüt-  
zenverstellung =**  
**KV1** (Mehrpreis)  
**Art.-Nr. für Seiten-  
teilverstellung =**  
**SV1** (Mehrpreis)



**NL75R**  
Sofa groß mit Seiten-  
teil mit Sitztiefenver-  
stellung

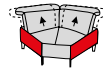
**181/108/87/42**  
**Art.-Nr. f. Kopfstüt-  
zenverstellung =**  
**KV2** (Mehrpreis)  
**Art.-Nr. für Seiten-  
teilverstellung =**  
**SV1** (Mehrpreis)



**NL85R**  
Sofa groß mit Seiten-  
teil mit Sitztiefenver-  
stellung

**201/108/87/42**  
**Art.-Nr. f. Kopfstüt-  
zenverstellung =**  
**KV2** (Mehrpreis)  
**Art.-Nr. für Seiten-  
teilverstellung =**  
**SV1** (Mehrpreis)

## ECKELEMENTE



**WL11K**  
Kuschelecke mittig  
mit Sitztiefenverstel-  
lung

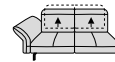
**151/151/87/42**  
**Art.-Nr. f. Kopfstüt-  
zenverstellung =**  
**KV2** (Mehrpreis)

## ELEMENTE MIT SEITENTEIL LINKS



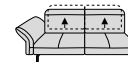
**ML11L**  
Element mit Seitenteil  
mit Sitztiefenverstel-  
lung

**141/108/87/42**  
**Art.-Nr. f. Kopfstüt-  
zenverstellung =**  
**KV1** (Mehrpreis)  
**Art.-Nr. für Seiten-  
teilverstellung =**  
**SV1** (Mehrpreis)



**NL75L**  
Sofa groß mit Seiten-  
teil mit Sitztiefenver-  
stellung

**181/108/87/42**  
**Art.-Nr. f. Kopfstüt-  
zenverstellung =**  
**KV2** (Mehrpreis)  
**Art.-Nr. für Seiten-  
teilverstellung =**  
**SV1** (Mehrpreis)



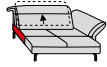
**NL85L**  
Sofa groß mit Seiten-  
teil mit Sitztiefenver-  
stellung

**201/108/87/42**  
**Art.-Nr. f. Kopfstüt-  
zenverstellung =**  
**KV2** (Mehrpreis)  
**Art.-Nr. für Seiten-  
teilverstellung =**  
**SV1** (Mehrpreis)

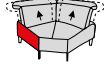
### ABSCHLUSSELEMENTE RECHTS



**KL85R**  
Longchair mit Sitztie-  
fenverstellung



**KL11R**  
Longchair mit Sitztie-  
fenverstellung



**WL11R**  
Kuschelecke mit Sitz-  
tiefenverstellung

**116/170/87/42**  
**Art.-Nr. f. Kopfstüt-  
zenverstellung =**  
**KV1** (Mehrpreis)  
**Art.-Nr. für Seiten-  
teilverstellung =**  
**SV1** (Mehrpreis)

**141/170/87/42**  
**Art.-Nr. f. Kopfstüt-  
zenverstellung =**  
**KV1** (Mehrpreis)  
**Art.-Nr. für Seiten-  
teilverstellung =**  
**SV1** (Mehrpreis)

**151/151/87/42**  
**Art.-Nr. f. Kopfstüt-  
zenverstellung =**  
**KV2** (Mehrpreis)

### ABSCHLUSSELEMENTE LINKS



**KL85L**  
Longchair mit Sitztie-  
fenverstellung



**KL11L**  
Longchair mit Sitztie-  
fenverstellung



**WL11L**  
Kuschelecke mit Sitz-  
tiefenverstellung

**116/170/87/42**  
**Art.-Nr. f. Kopfstüt-  
zenverstellung =**  
**KV1** (Mehrpreis)  
**Art.-Nr. für Seiten-  
teilverstellung =**  
**SV1** (Mehrpreis)

**141/170/87/42**  
**Art.-Nr. f. Kopfstüt-  
zenverstellung =**  
**KV1** (Mehrpreis)  
**Art.-Nr. für Seiten-  
teilverstellung =**  
**SV1** (Mehrpreis)

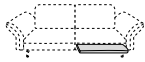
**151/151/87/42**  
**Art.-Nr. f. Kopfstüt-  
zenverstellung =**  
**KV2** (Mehrpreis)

### HOCKER & ZUBEHÖR

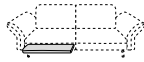


**G100**  
Hocker groß

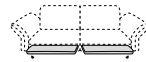
**98/58/42/0**



**FSR**  
Fußstützenfunktion  
elektrisch gegen  
Mehrpreis am Sitz  
vorstehend rechts



**FSL**  
Fußstützenfunktion  
elektrisch gegen  
Mehrpreis am Sitz  
vorstehend links



**FSB**  
Fußstützenfunktion  
elektrisch gegen  
Mehrpreis am Sitz  
rechts und links

**Z**  
Sockelfuß



### Flexible Sitztiefe

Bei den meisten Elementen kann der Rücken nach hinten verschoben werden, um die Sitztiefe zu vergrößern. Rückenneigung und Gesamttiefe ändern sich.

### Flexible Seitenteile

Die Seitenteile sind gegen Aufpreis klappbar und mit einer Rasterfunktion ausgestattet. Artikelnummer = SV1, SV2.

### Flexible Kopfstütze

Einige Artikel können mit einer Kopfstützenverstellung mit Rasterfunktion (Aufpreis) ausgestattet werden (Art.-Nr. = KV1, KV2).

### Bequem Füße hochlegen

Alle Sofas können mit elektrischen Fußstützen pro Sitz gegen Aufpreis ausgestattet werden. Siehe Typenübersicht, Art.-Nr. FSR/ FSL/FSB.

### Kontrastfaden

Dieses Modell ist in Leder und einigen Stofffarben auf Wunsch ohne Aufpreis mit farblich abgesetztem Kontrastfaden lieferbar.

## BESTELLHINWEISE

### Elektrische Fußstütze - Bedienung:

Auslösung über einen Sensor-Touch-Button zwischen Sitz und Seitenteil, Fußstütze fährt unter Sofa hervor nach oben.

### Belastbarkeit der elektrischen Fußstütze:

Die Fußstütze ist bis max. 20 kg belastbar. Sie dient nicht als Sitzgelegenheit.

### Flexible Seitenteile:

Bei den flexiblen Seitenteilen mit Rasterfunktion ist eine max. Belastung bis 25 kg gewährleistet. Sie sind keine Sitzgelegenheit.

### Rückenspannteile:

Alle Teile sind im Rücken echt bezogen.

### Stellskizze:

Aufgrund der vielen Variationsmöglichkeiten senden Sie bitte eine Stellskizze mit. Die

Anstellseiten haben wir im Typenplan bei den Abschlusselementen für Sie rot markiert.

### Seitenwangen:

Gegen Aufpreis sind die Seitenwangen im Original-Bezug statt Spannstoff lieferbar.

### Nahtbild:

Zier-, Kapp- oder Doppelnähte können in der Stoff- und Lederausführung unterschiedlich ausfallen. Herstellungsbedingt können Nähte im Stoffbezug entfallen oder durch einfache Nähte ersetzt werden.

**Alle angegebenen Maße sind ca.-Maße in cm. Änderungen vorbehalten. Maßangaben in Breite/Tiefe/Höhe/Sitzhöhe.**

**Die Tiefenmaße beinhalten den Überstand, wenn die Kopfstütze hinten geklappt ist.**

Sitztiefe: ca. **60 cm**

Sitztiefe mit Funktion Sitztiefenverstellung: ca.

**80 cm**

Sitztiefe inkl. Fußstütze: ca. **104 cm**

Sitztiefe inkl. Fußstütze u. Sitztiefenverstellung (Rücken hinten): ca. **124 cm**

Gesamthöhe mit Funktion: ca. **91 cm**

Seitenteilbreite feste Ausführung: ca. **30 cm**

Seitenteilbreite, mit Funktion ganz unten: ca.

**37 cm**

Seitenteilhöhe feste Ausführung: ca. **59 cm**

Seitenteilhöhe mit Funktion: ca. **66 cm**

Gesamttiefe inkl. Fußstütze u. Sitztiefenverstellung: ca. **177 cm**

### Kontrastfaden:

Dieses Modell ist in Leder und einigen Stofffarben

ben ohne Aufpreis mit farblich abgesetztem Kontrastfaden lieferbar. Die festgelegten Farben finden Sie in unserem Stoff-/Lederwagen. Bitte geben Sie die Nr. an, da sonst Ton in Ton geliefert wird.

### Modellbedingte Eigenschaft:

Die Polsterung dieses Modells ist bewusst leger verarbeitet, um ein bestimmtes optisches Erscheinungsbild zu erzeugen. Eine Wellenbildung ist kein Qualitätsmangel, sondern eine modellbedingte Eigenschaft, die optimalen Sitzkomfort gewährleistet.

### Sockelfuß Z:

Wenn Elemente und Sofas ohne oder mit 1 Seitenteil direkt an Elemente oder Sofas ohne oder mit 1 Seitenteil angestellt werden, ist ein

Sockelfuß Z nötig, welcher bestellt werden muss.

### Hinweis zum Polsteraufbau:

Im Rücken wurden Inlettkissen verarbeitet. Dies kann zur Abzeichnung unterm Bezug führen und ist eine warentypische Eigenschaft.

**Dieses Modell hat einen Federkern im Sitz, die Hocker sind davon ausgenommen.**

### Digitale Stoff-/Leder- und Farbmuster:

Das optische Erscheinungsbild der Bezüge und Farbmuster kann variieren, Muster in Anlehnung - Farb- und Strukturabweichungen möglich.

W.SCHILLIG

## FÜSSE



Metallfuß **verschiedene Metallfarben**

F J3



Metallfuß **verschiedene Metallfarben**

F C3

### Metallfarben:

Sämtliche Fußausführungen sind in verschiedenen Metallfarben lieferbar. Bitte geben Sie die gewünschte Farbe bei Bestellung mit an.

### Pulverbeschichtung:

Die Farben silber M21, bronze M56 und schwarz M99 sind Pulverbeschichtungen.

### Füße und Fußbodenschutz:

Bei sehr schlanken Möbelfüßen in gewollt filigraner Optik und mit kleiner Gleiterfläche,

kommt es zu einem erhöhten Druck auf den Boden. Wir empfehlen, Möbelgleiter aus Filz oder eine andere geeignete Unterlage, als Schutz vor Kratzern und Druckstellen bei empfindlichen und/oder weichen Böden

anzubringen. Auch wenn Sie das Möbelstück kaum verrutschen, kann es zusätzlich hilfreich sein, einen Teppichboden oder Läufer unterzulegen.

## MÖGLICHE METALLFARBEN



Chrom glänzend  
M20



silber  
M21



bronze  
M56



schwarz  
M99

selinaa

28660

## BESTELL-CHECKLISTE

- Zusammenstellung und Bezug
- Flexible Seitenteile (Aufpreis)
- Kopfstützenverstellg. manuell (Aufpreis)
- Fußstütze (Aufpreis)
- Fußausführung
- Metallfarbe für Füße
- Stellskizze

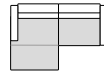
W.SCHILLIG

WOHNBEISPIELE



Bezug: S43/21 silver grey

Eckzusammenstellung  
KL 11L li - ML 11R re

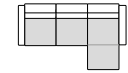


282x170



Bezug: Z77/42 bianco

Eckzusammenstellung  
NL 85L li - KL 85R re

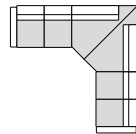


317x170



Bezug: Z83/50 cognac

Eckzusammenstellung  
NL75L li - WL11K - NL75R re

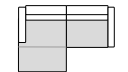


332x332



Bezug: Z78/21 steel

Eckzusammenstellung  
KL 11L li - ML 11R re



282x170



## DER GESTELLAUFBAU DES POLSTERMÖBELS



Das Design des hier abgebildeten Querschnitts entspricht nicht dem Modell dieses Katalogblattes.

- 1. Gestell** – Sitz - Buche-Holzkonstruktion mit Metallstreben, Rücken - Metallkonstruktion, Seitenteile - Holzwerkstoff
- 2. Unterfederung Sitz** mit dauerelastischen Wellenfedern, zusätzlich Federholzleisten bei Artikel W...
- 3. Polsteraufbau Sitz** in **ergo**-PUR-Schaum eingearbeiteter Federkern mit Diolenabdeckung, (Hocker: kein Federkern)
- 4. Unterfederung Rücken** durch flexible Polstergurte, **ergo**PUR-Schaum und Diolenabdeckung
- 5. Polsteraufbau Rücken** aus **ergo**-PUR-Schaum und hochwertigem Gemisch aus Polyesterfasern und Schaumstoffstäbchen, in Kammern gefüllt

### Polstermöbel aus Leidenschaft.

Aus dieser Leidenschaft heraus entstehen seit fast 75 Jahren hochwertige und besondere Möbelstücke und Designermöbel - Sofas, elegantes und zeitgemäßes Design mit erstklassigem Komfort verbinden. Wir stehen für handwerkliches Können, richtungsweisende Ideen, ansprechendes Design und Know-how aus Deutschland. Das Ergebnis ist ein Polstermöbel mit garantiert erstklassigem Komfort und Liebe zum Detail. Bei der Auswahl der verwendeten Materialien achten wir auf Nachhaltigkeit und Ressourcenschonung.

- Traditionell handwerkliche Wertarbeit bis ins Detail
- Hochwertige, umweltgerechte Materialien
- Sorgfältige & präzise Verarbeitung
- Kooperation mit namhaften Möbeldesignern
- Produktion nach DIN- & RAL-Güterichtlinien der Deutschen Gütegemeinschaft Möbel e.V.
- Regelmäßig geprüfte Produktqualität „Made in Germany“
- Entwicklung am oberfränkischen Standort in Ebersdorf bei Coburg
- Sorgfältig ausgewählte Stoff- und Lederbezugskollektionen in vielen Farben für breit gefächerte Ansprüche



quality  
Made in Germany

*W*  
W.SCHILLIG