

# Möbel LETZ

*Finden und Wohlfühlen*



## Typenplan

KOINOR Essay - Bank in rotem Leder

### **Wichtiger Hinweis für Sie**

Etwaige Hinweise des Herstellers in dieser Produktinformation, die sich auf die Gewährleistung beziehen, haben für Sie keinerlei Bindungswirkung und können von Ihnen ignoriert werden. Ihre gesetzlichen Gewährleistungsrechte als Verbraucher uns gegenüber, als Ihrem Verkäufer, werden dadurch in keiner Weise berührt oder eingeschränkt. Sie können sich wegen aller Mängel jederzeit an uns wenden. Darüber hinaus gehende Herstellergarantien bleiben natürlich unberührt.

Möbel Letz GmbH  
Am Gewerbepark 11  
06895 Zahna-Elster

Tel.: 035383 - 6018 50

Fax.: 035383 - 6018 17

ENJOY  
WITH  
FRIENDS  
**ESSAY**



**KOINOR**



# ESSAY




## MODELLBESCHREIBUNG

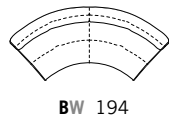
- Systemprogramm zum Sitzen, Speisen und Relaxen in eleganter Formensprache und mit klassischer Kältchennaht
- Individuelle Planungen abgestimmt auf jede Raumsituation: umfangreicher Typenplan und im 20 cm Rastermaß planbar
- Angenehmer, legerer Sitzkomfort durch Wellenunterfederung, Polyschaum und softe Wattierung

## MODEL DESCRIPTION

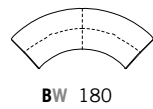
- System range for sitting, eating and relaxing in an elegant design and with a classically selvedge seam
- Custom layout to fit a specific space: an extensive range that can be designed in a 20 cm modular layout
- Attractive, relaxed seating comfort with wave suspension, poly foam and soft padding

	HH 89 TD 92 ST SD 48 SH SH 49 Rundbank mit Rücken Round bench with backrest	HH 89 TD 76 ST SD 52 SH SH 49 Rundbank ohne Rücken Round bench without backrest	HH 89 TD 67 ST SD 48 SH SH 49 Bank gerade bench straight
--	--	--	---

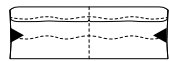
## RUNDBANK mit Rücken / ROUND BENCH with backrest



## RUNDBANK ohne Rücken / ROUND BENCH without backrest



## ANBAUELEMENTE / ADD-ON ELEMENTS



BW 204 / 184 / 164 / 144 / 124

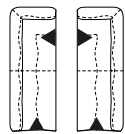
## HINWEIS:

Alle Anbauelemente und Anbauecken sind sowohl untereinander kombinierbar als auch einzeln stellbar.

## PLEASE NOTE:

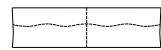
All add-on elements and add-on corners can be combined among each other as well as arranged separately.

## ANBAUECKEN / ADD-ON CORNERS



BW 67

## HOCKERBÄNKE / STOOL BENCHES



BW 184 / 164 / 144 / 124 / 104

## DEKOKISSEN / DECORATIVE CUSHIONS



BW 50 / 35

## FÜSSE / FEET

### HOLZSCHEMEL (massiv / UV-beschichtet mit Öl-Effekt) / WOODEN STOOL (solid / UV laminated oil effect)



Kernbuche, Wildeiche natur, Wildeiche schwarz gebeizt (lackiert)  
beech, wild oak natural, wild oak black stained (lacquered)

### RUNDRÖHRKUFE / ROUND PIPE RUNNER



Edelstahl, Metall pulverbeschichtet struktur schwarz-matt  
stainless steel, metal powder-coated structural black mat

## SCHWERTKUFE / SWORD RUNNER



Metall nickel satiniert, Metall pulverbeschichtet struktur schwarz-matt  
metal nickel satined, metal powder-coated structural black mat


## METALLFUSS / METAL LEG



Edelstahl, Metall pulverbeschichtet struktur schwarz-matt  
stainless steel, metal powder-coated structural black mat

## BEZUGSKOMBINATION / COVER COMBINATION

Auf Wunsch können bei diesem Modell zwei unterschiedliche Bezüge kombiniert werden.  
On request, two different covers can be combined with this model.

 **BEZUGSTEIL 1:** Sitz und Rücken **COVER PART 1:** seat and back

 **BEZUGSTEIL 2:** Sitz- und Rückenspannteil **COVER PART 2:** seat- and back tensioning section



**STUHL 1211 (EMPFEHLUNG) CHAIR 1211 (RECOMMENDATION)**

ohne Armteil without armrest



HH 86  
TD 63  
ST SD 45  
SH SH 48



BW 49

**UNTERGESTELLE (STUHL 1211) BASE FRAMES (CHAIR 1211)**



**RUNDRÖHRKUFE ROUND PIPE RUNNER**



Edelstahl, Metall pulverbeschichtet struktur schwarz-matt stainless steel, metal powder-coated structural black mat

**TISCH T1010 (EMPFEHLUNG) TABLE T1010 (RECOMMENDATION)**



**TISCH RUND  
MASSIV  
TABLE ROUND  
SOLID**

HH 76

∅ 130

**TISCHPLATTEN (massiv / UV-beschichtet mit Öl-Effekt)  
WOODEN TABLE (solid / UV laminated oil effect)**



Kernbuche, Wildeiche natur, Balkeneiche, Wildnussbaum  
beech, wild oak natural, beam oak oiled, wild walnut

**UNTERGESTELL  
BASE FRAME**



Nickel satiniert, Metall pulverbeschichtet struktur schwarz-matt  
nickel satined, metal powder-coated structural black mat



Alle Maße sind Zirkumaße in Zentimeter. Alle Rücken im Originalbezug. Druckfehler und drucktechnische bzw. Farbänderungen vorbehalten. All stated dimensions are approximate in centimetres. All backs in the original covering. All rights reserved for technical changes and variations in shade and colour due to printing quality.