

# Möbel LETZ

*Finden und Wohlfühlen*



## Typenplan

Sherwood von IMV Steinheim - Sideboard 1Y YA SC 53 Old Style

### **Wichtiger Hinweis für Sie**

Etwaige Hinweise des Herstellers in dieser Produktinformation, die sich auf die Gewährleistung beziehen, haben für Sie keinerlei Bindungswirkung und können von Ihnen ignoriert werden. Ihre gesetzlichen Gewährleistungsrechte als Verbraucher uns gegenüber, als Ihrem Verkäufer, werden dadurch in keiner Weise berührt oder eingeschränkt. Sie können sich wegen aller Mängel jederzeit an uns wenden. Darüber hinaus gehende Herstellergarantien bleiben natürlich unberührt. Dieser Artikel wird hergestellt von IMV Internationale Möbelvertriebs GmbH & CO.KG, Pyrmonter Str. 1, 32839 Steinheim, Deutschland, [ecommerce@imv-steinheim.de](mailto:ecommerce@imv-steinheim.de)

Möbel Letz GmbH  
Am Gewerbepark 11  
06895 Zahna-Elster

Tel.: 035383 - 6018 50

Fax.: 035383 - 6018 17

# SHERWOOD



## Typenprogramm

**Modell-Nr.:** 1Y YA SC --  
**Front:** Old Style hell  
**Korpus:** Old Style hell  
**Applikation:** Anthrazit

*alternativ:*  
 1P PA SC --  
 Pinie Weiss  
 Pinie Weiss  
 Anthrazit

Beschläge/ Griffe aus Metall !  
 Drehtüren und Schubkasten  
 mit "Soft close - Funktion" !  
 Beleuchtung = Zusatzartikel !



links/ rechts montierbar



Ohne Beleuchtung!



Ohne Beleuchtung!



Ohne Beleuchtung!

links/ rechts montierbar



Art.-Nr.	1Y YA SC 12	1Y YA SC 13	1Y YA SC 14	1Y YA SC 43
Breite/ Höhe/ Tiefe cm	51/ 146/ 38	93/ 91/ 38	93/ 201/ 38	51/ 201/ 38
Mögliche Beleuchtung	AF G2 NW 01/ 02	AF G2 NW 01	AF G2 NW 04	
Beschreibung	<b>Regalelement</b> mit 1 Drehtür inkl. Soft-Close, 2 Böden und 3 offenen Fächern Wahlweise 1 oder 2 Böden einsetzbar	<b>Kommode</b> mit 1 Schiebetür, 2 Böden und 2 offenen Fächern	<b>Stauraumschrank</b> mit 1 Schiebetür, 8 Böden und 5 offenen Fächern	<b>Stauraumschrank</b> mit 1 Drehtür inkl. Soft-Close, 1 Schubkasten inkl. Soft-Close, 1 Klappe und 3 Böden



Ohne Beleuchtung!



Ohne Beleuchtung!



Ohne Beleuchtung!

Art.-Nr.	1Y YA SC 24	1Y YA SC 25	1Y YA SC 57
Breite/ Höhe/ Tiefe cm	93/ 201/ 38	93/ 201/ 38	133/ 201/ 31-38
Mögliche Beleuchtung	AF G2 NW 06	AF G2 NW 04	AF G2 NW 06
Beschreibung	<b>Vitrinenelement</b> mit 1 Glasrahmenschiebetür, 3 Schubkästen inkl. Soft-Close, 6 Böden und 3 offenen Fächern	<b>Vitrinenelement</b> mit 1 Glasrahmenschiebetür, 1 Drehtür inkl. Soft-Close, 3 Schubkästen inkl. Soft-Close, 6 Böden und 3 offenen Fächern	<b>Buffetelement</b> mit 2 Glasrahmenschiebetüren, 2 Drehtüren inkl. Soft-Close, 3 Schubkästen inkl. Soft-Close, 8 Böden und 3 offenen Fächern



Art.-Nr.	1Y YA SC 30	1Y YA SC 32	1Y YA SC 72	1Y YA SC 62
Breite/ Höhe/ Tiefe cm	162/ 61/ 43	201/ 61/ 43	160/ 30/ 22	93/ 51/ 60
Mögliche Beleuchtung				
Beschreibung	<b>Lowboard</b> mit 2 Schiebetüren, 1 Schubkasten inkl. Soft-Close, 2 Böden und 1 offenen Fach	<b>Lowboard</b> mit 2 Schiebetüren, 2 Schubkästen inkl. Soft-Close, 2 Böden und 2 offenen Fächern	<b>Wandboard</b> mit 1 Ablageboden.	<b>Couchtisch</b> mit 1 Schiebetür, 2 Böden und 2 offenen Fächern

# SHERWOOD



## Typenprogramm

**Modell-Nr.:** 1Y YA SC --  
**Front:** Old Style hell  
**Korpus:** Old Style hell  
**Applikation:** Anthrazit

*alternativ:*  
 1P PA SC --  
 Pinie Weiss  
 Pinie Weiss  
 Anthrazit

Beschläge/ Griffe aus Metall !  
 Drehtüren und Schubkästen  
 mit "Soft close - Funktion" !  
 Beleuchtung = Zusatzartikel !



Das Zeichen für verantwortungsvolle Waldwirtschaft

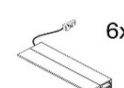
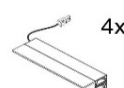


Art.-Nr.	1Y YA SC 51	1Y YA SC 53	1Y YA SC 55
Breite/ Höhe/ Tiefe cm	93/ 91/ 43	162/ 91/ 43	201/ 91/ 43
Mögliche Beleuchtung			
Beschreibung	<b>Kommode</b> mit 1 Schiebetür, 3 Schubkästen inkl. Soft-Close, und 1 Boden	<b>Sideboard</b> mit 2 Schiebetüren, 3 Schubkästen inkl. Soft-Close und 2 Böden	<b>Sideboard</b> mit 2 Schiebetüren, 6 Schubkästen inkl. Soft-Close und 2 Böden

SPEISEN



Art.-Nr.	1Y YA SC 03
Breite/ Höhe/ Tiefe cm	180/ 76/ 80
Mögliche Beleuchtung	
Beschreibung	<b>Esstisch</b> mit Metallgestell.



Art.-Nr.	AF G2 NW 01	AF G2 NW 02	AF G2 NW 04	AF G2 NW 06
Breite/ Höhe/ Tiefe cm				
Beschreibung	<b>Rückwandbeleuchtung</b> für Holzboden (1'er LED, Neutralweiss).	<b>Rückwandbeleuchtung</b> für Holzboden (2'er LED, Neutralweiss).	<b>Rückwandbeleuchtung</b> für Holzboden (4'er LED, Neutralweiss).	<b>Rückwandbeleuchtung</b> für Holzboden (6'er LED, Neutralweiss).

# SHERWOOD

Wohnen



## Typenprogramm

**Modell-Nr.:** 1Y YA --  
**Front:** Old Style hell  
**Korpus:** Old Style hell  
**Applikation:** Anthrazit

## alternativ:

1P PA --  
 Pinie Weiss  
 Pinie Weiss  
 Anthrazit

Beschläge/ Griffe aus Metall !  
 Drehtüren und Schubkasten  
 mit "Soft close - Funktion" !  
 Beleuchtung = Zusatzartikel !  
 Abstand der Typen in Kombi 20 cm !



Ohne Beleuchtung!



Ohne Beleuchtung!



Ohne Beleuchtung!

Art.-Nr.	1Y YA W1	1Y YA W2	1Y YA W3
Breite/ Höhe/ Tiefe cm	233 (213)/ ~170/ 38-43	314 (294)/ ~170/ 38-43	388 (348)/ 201/ 38-43
Mögliche Beleuchtung	AF G2 NW 02	AF G2 NW 02	AF G2 NW 01/ 04
Bestehend aus Type	1YYASC 12, 30 + 72	1YYASC 32, 51 + 72	1YYASC 13, 25, 30 + 72
Beschreibung	Siehe Typen.	Siehe Typen.	Siehe Typen.



Ohne Beleuchtung!



Ohne Beleuchtung!



Ohne Beleuchtung!

Art.-Nr.	1Y YA W4	1Y YA W5	1Y YA W6
Breite/ Höhe/ Tiefe cm	388 (348)/ 201/ 38-43	201/ ~170/ 43 + 93/ 201/ 38	93/ 201/ 38 + 162/ 91/ 43
Mögliche Beleuchtung	AF G2 NW 04	AF G2 NW 06	AF G2 NW 04
Bestehend aus Type	1YYASC 25, 30, 51 + 72	1YYASC 24, 32 + 72	1YYASC 25 + 53
Beschreibung	Siehe Typen.	Siehe Typen.	Siehe Typen.



Ohne Beleuchtung!



Ohne Beleuchtung!

Art.-Nr.	1Y YA W7	1Y YA W8
Breite/ Höhe/ Tiefe cm	93/ 201/ 38 + 201/ 91/ 43	133/ 201/ 31-37 + 162/ 91/ 43
Mögliche Beleuchtung	AF G2 NW 06	AF G2 NW 06
Bestehend aus Type	1YYASC 24 + 55	1YYASC 53 + 57
Beschreibung	Siehe Typen.	Siehe Typen.

# SHERWOOD



## Typenprogramm

**Modell-Nr.:** 1P PA SC --  
**Front:** Pinie Weiss  
**Korpus:** Pinie Weiss  
**Applikation:** Anthrazit

*alternativ:*  
 1Y YA SC --  
 Old Style hell  
 Old Style hell  
 Anthrazit

Beschläge/ Griffe aus Metall !  
 Drehtüren und Schubkasten  
 mit "Soft close - Funktion" !  
 Beleuchtung = Zusatzartikel !



Das Zeichen für verantwortungsvolle Waldwirtschaft

links/ rechts montierbar



Ohne Beleuchtung!



Ohne Beleuchtung!



Ohne Beleuchtung!

links/ rechts montierbar



Art.-Nr.	1P PA SC 12	1P PA SC 13	1P PA SC 14	1P PA SC 43
Breite/ Höhe/ Tiefe cm	51/ 146/ 38	93/ 91/ 38	93/ 201/ 38	51/ 201/ 38
Mögliche Beleuchtung	AF G2 NW 01/ 02	AF G2 NW 01	AF G2 NW 04	
Beschreibung	<b>Regalelement</b> mit 1 Drehtür inkl. Soft-Close, 2 Böden und 3 offenen Fächern Wahlweise 1 oder 2 Böden einsetzbar	<b>Kommode</b> mit 1 Schiebetür, 2 Böden und 2 offenen Fächern	<b>Stauraumschrank</b> mit 1 Schiebetür, 8 Böden und 5 offenen Fächern	<b>Stauraumschrank</b> mit 1 Drehtür inkl. Soft-Close, 1 Schubkasten inkl. Soft-Close, 1 Klappe und 3 Böden



Ohne Beleuchtung!



Ohne Beleuchtung!



Ohne Beleuchtung!

Art.-Nr.	1P PA SC 24	1P PA SC 25	1P PA SC 57
Breite/ Höhe/ Tiefe cm	93/ 201/ 38	93/ 201/ 38	133/ 201/ 31-38
Mögliche Beleuchtung	AF G2 NW 06	AF G2 NW 04	AF G2 NW 06
Beschreibung	<b>Vitrinenelement</b> mit 1 Glasrahmenschiebetür, 3 Schubkästen inkl. Soft-Close, 6 Böden und 3 offenen Fächern	<b>Vitrinenelement</b> mit 1 Glasrahmenschiebetür, 1 Drehtür inkl. Soft-Close, 3 Schubkästen inkl. Soft-Close, 6 Böden und 3 offenen Fächern	<b>Buffetelement</b> mit 2 Glasrahmenschiebetüren, 2 Drehtüren inkl. Soft-Close, 3 Schubkästen inkl. Soft-Close, 8 Böden und 3 offenen Fächern



Art.-Nr.	1P PA SC 30	1P PA SC 32	1P PA SC 72	1P PA SC 62
Breite/ Höhe/ Tiefe cm	162/ 61/ 43	201/ 61/ 43	160/ 30/ 22	93/ 51/ 60
Mögliche Beleuchtung				
Beschreibung	<b>Lowboard</b> mit 2 Schiebetüren, 1 Schubkasten inkl. Soft-Close, 2 Böden und 1 offenen Fach	<b>Lowboard</b> mit 2 Schiebetüren, 2 Schubkästen inkl. Soft-Close, 2 Böden und 2 offenen Fächern	<b>Wandboard</b> mit 1 Ablageboden.	<b>Couchtisch</b> mit 1 Schiebetür, 2 Böden und 2 offenen Fächern

# SHERWOOD



## Typenprogramm

**Modell-Nr.:** 1P PA SC --  
**Front:** Pinie Weiss  
**Korpus:** Pinie Weiss  
**Applikation:** Anthrazit

## alternativ:

1Y YA SC --  
 Old Style hell  
 Old Style hell  
 Anthrazit

Beschläge/ Griffe aus Metall !  
 Drehtüren und Schubkästen  
 mit "Soft close - Funktion" !  
 Beleuchtung = Zusatzartikel !



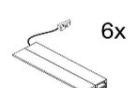
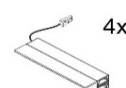
Das Zeichen für verantwortungsvolle Waldwirtschaft



Art.-Nr.	1P PA SC 51	1P PA SC 53	1P PA SC 55
Breite/ Höhe/ Tiefe cm	93/ 91/ 43	162/ 91/ 43	201/ 91/ 43
Mögliche Beleuchtung			
Beschreibung	<b>Kommode</b> mit 1 Schiebetür, 3 Schubkästen inkl. Soft-Close, und 1 Boden	<b>Sideboard</b> mit 2 Schiebetüren, 3 Schubkästen inkl. Soft-Close und 2 Böden	<b>Sideboard</b> mit 2 Schiebetüren, 6 Schubkästen inkl. Soft-Close und 2 Böden



Art.-Nr.	1P PA SC 03
Breite/ Höhe/ Tiefe cm	180/ 76/ 80
Mögliche Beleuchtung	
Beschreibung	<b>Esstisch</b> mit Metallgestell.



Art.-Nr.	AF G2 NW 01	AF G2 NW 02	AF G2 NW 04	AF G2 NW 06
Breite/ Höhe/ Tiefe cm				
Beschreibung	<b>Rückwandbeleuchtung</b> für Holzboden (1'er LED, Neutralweiss).	<b>Rückwandbeleuchtung</b> für Holzboden (2'er LED, Neutralweiss).	<b>Rückwandbeleuchtung</b> für Holzboden (4'er LED, Neutralweiss).	<b>Rückwandbeleuchtung</b> für Holzboden (6'er LED, Neutralweiss).

# SHERWOOD Wohnen



## Typenprogramm

**Modell-Nr.:** 1P PA --  
**Front:** Pinie Weiss  
**Korpus:** Pinie Weiss  
**Applikation:** Anthrazit

## alternativ:

1Y YA --  
 Old Style hell  
 Old Style hell  
 Anthrazit

Beschläge/ Griffe aus Metall !

Drehtüren und Schubkasten

mit "Soft close - Funktion" !

Beleuchtung = Zusatzartikel !

Abstand der Typen in Kombi 20 cm !



Das Zeichen für verantwortungsvolle Waldwirtschaft



Ohne Beleuchtung!



Ohne Beleuchtung!



Ohne Beleuchtung!

Art.-Nr.	1P PA W1	1P PA W2	1P PA W3
Breite/ Höhe/ Tiefe cm	233 (213)/ ~170/ 38-43	314 (294)/ ~170/ 38-43	388 (348)/ 201/ 38-43
Mögliche Beleuchtung	AF G2 NW 02	AF G2 NW 02	AF G2 NW 01/ 04
Bestehend aus Type	1PPASC 12, 30 + 72	1PPASC 32, 51 + 72	1PPASC 13, 25, 30 + 72
Beschreibung	Siehe Typen.	Siehe Typen.	Siehe Typen.



Ohne Beleuchtung!



Ohne Beleuchtung!



Ohne Beleuchtung!

Art.-Nr.	1P PA W4	1P PA W5	1P PA W6
Breite/ Höhe/ Tiefe cm	388 (348)/ 201/ 38-43	201/ ~170/ 43 + 93/ 201/ 38	93/ 201/ 38 + 162/ 91/ 43
Mögliche Beleuchtung	AF G2 NW 04	AF G2 NW 06	AF G2 NW 04
Bestehend aus Type	1PPASC 25, 30, 51 + 72	1PPASC 24, 32 + 72	1PPASC 25 + 53
Beschreibung	Siehe Typen.	Siehe Typen.	Siehe Typen.



Ohne Beleuchtung!



Ohne Beleuchtung!

Art.-Nr.	1P PA W7	1P PA W8
Breite/ Höhe/ Tiefe cm	93/ 201/ 38 + 201/ 91/ 43	133/ 201/ 31-37 + 162/ 91/ 43
Mögliche Beleuchtung	AF G2 NW 06	AF G2 NW 06
Bestehend aus Type	1PPASC 24 + 55	1PPASC 53 + 57
Beschreibung	Siehe Typen.	Siehe Typen.