

Möbel LETZ

Finden und Wohlfühlen



Typenplan

KOINOR Harlie 1 - Ledersofa chilli

Wichtiger Hinweis für Sie

Etwaige Hinweise des Herstellers in dieser Produktinformation, die sich auf die Gewährleistung beziehen, haben für Sie keinerlei Bindungswirkung und können von Ihnen ignoriert werden. Ihre gesetzlichen Gewährleistungsrechte als Verbraucher uns gegenüber, als Ihrem Verkäufer, werden dadurch in keiner Weise berührt oder eingeschränkt. Sie können sich wegen aller Mängel jederzeit an uns wenden. Darüber hinaus gehende Herstellergarantien bleiben natürlich unberührt. Dieser Artikel wird hergestellt von KOINOR Polstermöbel GmbH & Co. KG, Landwehrstraße 14, 96247 Michelau, Deutschland, info@koinor.de

Möbel Letz GmbH
Am Gewerbepark 11
06895 Zahna-Elster

Tel.: 035383 - 6018 50

Fax.: 035383 - 6018 17



Bitte beachten Sie auch unsere allgemeinen Hinweise und Verkaufsinformationen

Irrtümer und Änderungen vorbehalten.

AUFBAU

KONSTRUKTIVER AUFBAU

Alle verwendeten Materialien entsprechen den Anforderungen nach RAL-GZ 430/4.

Vollpolstergarnitur, Metalluntergestell

Polsteraufbau Sitz: Gummigurte, Polyschaum RG 40, 70% Schaumsticks RG 40, 30% silik. Hohlfaser, Diolenwatte

Polsteraufbau Rücken fest: Polstergurte, Polyschaum, Diolenwatte

Polsteraufbau Rückenissen (mit Reißverschluss befestigt): Polyschaum, 70% Schaumsticks RG 40, 30% silik. Hohlfaser, Diolenwatte

POLSTERUNG BESONDERS LEGER

Bei legeren Polsterungen sitzt man eher „im Sofa“ als darauf, die Polsterung schmiegt sich an. Eine besonders legere Polsterung zeichnet eine sehr bequeme und weiche Oberfläche aus. Die Bezüge können bereits im Neuzustand oder nach dem ersten Gebrauch ein deutlich sichtbares Wellenbild auf Sitz, Rücken und Armlehnen zeigen, welches design-, konstruktions- und materialbedingt unvermeidbar ist und sich gebrauchsbhängig verstärken wird. Einen ähnlichen Einfluss auf Einsinken und Bezugsdehnung hat auch die Größe der vernähten Bezüge. Je weicher die Polsterung und je größer die Sitzfläche, umso stärker das Einsinken und letztendlich die Bezugsdehnung. Diese hochwertige Polsterung mit Kammerabsteppung enthält eine Mischung aus losem Füllmaterial wie Schaumsticks und/oder Federn, die eine punktuelle Anpassung an den Körper ermöglicht. Hierzu sind die Füllungen in einzelnen Kammern verarbeitet, die sich je nach Bezugsart mehr oder weniger stark abzeichnen. Sitzabdrücke sind warentypisch.

Geringfügige Unterschiede in der Sitzhärte bei Anbaugruppen sind konstruktionsbedingt und daher kein Beanstandungsgrund.

RÜCKENSPANNTHEILE

Alle Rückenspannteile werden standardmäßig im jeweilig gewählten Bezugsmaterial geliefert.

BEZUGSMATERIALIEN

Angaben zu den spezifischen Eigenschaften einzelner Qualitäten unserer Bezugs Kollektion finden Sie auf den Musteretiketten.

MASS- UND BEDARFSANGABEN

Alle angegebenen Werte sind Zirkaangaben: Maße in Zentimeter, Stoffbedarf in Laufmeter, Lederbedarf in Quadratmeter.

MODELLVARIANTEN

HARLIE 1 wird mit bezogenem Rahmen gefertigt und auf Wunsch können zwei unterschiedliche Bezüge kombiniert werden.

HARLIE 2 wird mit Massivholzrahmen geliefert.

Bitte beachten Sie: HARLIE 1 und HARLIE 2 können nicht miteinander kombiniert werden!

FUNKTIONEN

FUNKTIONSRÜCKEN FÜR SITZTIEFENVERSTELLUNG

Der Rücken kann bei jedem Element manuell nach oben aufgestellt werden. Dadurch vergrößert sich die Sitztiefe um 14 cm. Das Sofa wird zum Hochlehner.



FÜSSE

Winkelfuß Nr. 1 (23 cm hoch) wahlweise lieferbar in:

- nickel satiniert (Edestahloptik)
- Metall pulverbeschichtet matt-schwarz

von links nach rechts:



Schwertkufe Nr. 2 (23 cm hoch) wahlweise lieferbar in:

- nickel satiniert (Edelstahloptik)
- Metall pulverbeschichtet matt-schwarz

von links nach rechts:





Bitte beachten Sie auch unsere allgemeinen Hinweise und Verkaufsinformationen

Irrtümer und Änderungen vorbehalten.

BEZUGSKOMBINATION BEI HARLIE 1


HARLIE 1 wird mit **bezogenem Rahmen** gefertigt.

Auf Wunsch können bei HARLIE 1 zwei unterschiedliche Bezüge kombiniert werden.

Hierbei muss für Bezugsteil 1 und Bezugsteil 2 das jeweilig gewünschte Bezugsmaterial angegeben werden.

▨ Bezugsteil 1: Sitz, Rücken, Armteile sowie alle Spannteile

■ Bezugsteil 2 in Leder und 13-BISON: Rahmen und Bezugseinsatz im Armteil



Folgende Bezugskombinationen sind möglich:

- | | |
|----------------------------|---|
| – Bezugsteil 1 in Stoff | Bezugsteil 2 in 13-BISON oder Leder |
| – Bezugsteil 1 in 13-BISON | Bezugsteil 2 in 13-BISON |
| – Bezugsteil 1 in Leder | Bezugsteil 2 in Leder (Kombinationen nur innerhalb einer Leder- bzw. Preisgruppe möglich) |

Preisfindung:

Preisberechnung grundsätzlich Bezugsteil 1

Ausnahme:

BZT1 in Stoff und BZT2 in Leder (Aufpreis siehe Preisseite)

Stoff- und Lederbedarf der einzelnen Bezugsteile auf Anfrage.

Bitte beachten Sie bei der Kombination von zwei Bezügen folgende Einschränkung:

Das Bezugsteil 2 kann bei Bezugskombinationen nur in Leder oder 13-BISON gefertigt werden.

Eine Verarbeitung in Stoff ist beim Bezugsteil 2 nicht möglich!


MASSIVHOLZRAHMEN BEI HARLIE 2

HARLIE 2 wird mit **Massivholzrahmen** gefertigt.

Massivholzrahmen (UV-beschichtet mit Öl-Effekt) wahlweise lieferbar in:

- Wildeiche natur
- Nussbaum

von links nach rechts:



NAHTBILD

Modellbedingt kann sich das Nahtbild zwischen textilen Bezügen und Lederbezügen unterscheiden, beispielsweise durch eine unterschiedliche Teilung der Spannteile. Lederziernähte (z.B. Kapp- oder Doppelnähte) können modellspezifisch oder nach Eignung der textilen Bezugsmaterialien entfallen.

Bitte beachten Sie: Bei einer Fertigung der kompletten Garnitur in Stoff (Ausnahme 13-BISON) entfällt der Bezugseinsatz im Armteil.

Nahtbild Stoff



Nahtbild Leder und Stoff 13-BISON





Bitte beachten Sie auch unsere allgemeinen Hinweise und Verkaufsinformationen

Sauf erreur ou modifications.

KONTRASTFADEN

Die Fertigung erfolgt entweder **mit Kontrastfaden** oder mit einem farblich zum Bezug passenden **Faden (Ton-in-Ton)**.

KONTRASTFADEN

Bei Lederbezügen, bei Stoff-Leder-Kombinationen (**HARLIE 1**) und beim Stoff 13-BISON muss explizit **eine Kontrastfadenfarbe** gewählt werden.

Die gewählte Fadenfarbe wird bei zweifarbigen Bezügen vorder- und rückseitig verarbeitet (**HARLIE 1**).

Eine Kontrastfadenverarbeitung bei Stoff- und Mikrofaserbezügen ohne Lederanteil ist leider nicht möglich (**Ausnahme 13-BISON**).

FADEN TON-IN-TON

Das Modell wird mit einem zum Bezug passenden Faden (Ton-in-Ton) gefertigt.

HARLIE 1: Bei zweifarbigen Bezügen und bei Stoff-Leder-Kombinationen wird automatisch vorder- und rückseitig der passende Faden verarbeitet.



HELLGRAU 0321

BEIGE 1222

NOUGAT 0281

GRAU 0415

DUNKELBRAUN 1002

SCHWARZ 4000

ROT 0504

DUNKELBLAU 0827

BESTELLCHECKLISTE

HARLIE 1:

Bitte achten Sie bei Bestellung besonders auf folgende Punkte bzw. vollständige Angabe von:

- **Zusammenstellung** (HARLIE 1 mit bezogenem Rahmen)
- **Bezugsmaterial**, bei Bezugskombination **Bezugsmaterial pro Bezugsteil**
- bei Lederbezügen und Stoff-Leder-Kombinationen: **Fertigung mit oder ohne Kontrastfaden**
- bei Ausführung mit Kontrastfaden **Kontrastfadenfarbe**
- **Ausführung Fuß**, zusätzlich **Oberfläche**

HARLIE 2:

Bitte achten Sie bei Bestellung besonders auf folgende Punkte bzw. vollständige Angabe von:

- **Zusammenstellung** (HARLIE 2 mit Massivholzrahmen)
- **Bezugsmaterial**
- bei Lederbezügen: **Fertigung mit oder ohne Kontrastfaden**
- bei Ausführung mit Kontrastfaden **Kontrastfadenfarbe**
- **Ausführung Fuß**, zusätzlich **Oberfläche**
- **Ausführung Massivholzrahmen**



Irrtümer und Änderungen vorbehalten.

MIT BEZOGENEM RAHMEN UND MANUELLER SITZTIEFENVERSTELLUNG Bei Verstellung der Rückenfunktion vergrößert sich die Gesamthöhe um bis zu 19 cm, die Gesamttiefe um bis zu 4 cm und die Sitztiefe um bis zu 14 cm.

EINZELSOFAS

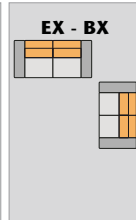
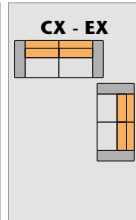
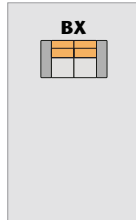
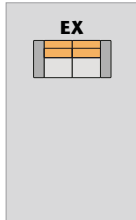
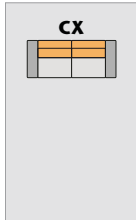


H min. 84
H max. 103
T min. 95
T max. 99
ST min. 51
ST max. 65
SH 44

Sofa 3

Sofa 2½

Sofa 2



B

236

206

176

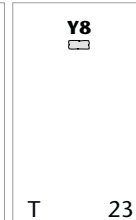
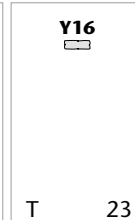
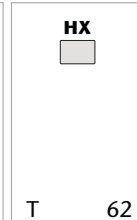
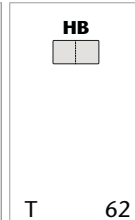
HOCKER UND DEKOKISSEN

Hocker-
bank

Jumbo-
hocker

Nieren-
kissen

Nieren-
kissen



T 62
122

T 62
92

T 23
68

T 23
55

STOFF Stoffbedarf 9,40 8,40 7,40 2,10 1,80 0,90 0,70

Weißpolster

10

13

16

20

25

30

45

In Stoff: Aufpreis für bezogenen Rahmen und Absatz im Armteil in Leder:

LEDER Lederbedarf 19,10 17,00 14,50 3,60 3,00 0,90 0,80

Weißpolster

X

A

B

C

D

E

F

G

Irrtümer und Änderungen vorbehalten.

MIT BEZOGENEM RAHMEN UND MANUELLER SITZTIEFENVERSTELLUNG Bei Verstellung der Rückenfunktion vergrößert sich die Gesamthöhe um bis zu 19 cm, die Gesamttiefe um bis zu 4 cm und die Sitztiefe um bis zu 14 cm.
ST bei Liegen P1/2X und PL/RX: min. 126 cm, max. 140 cm.

| ANBAUELEMENTE



H min. 84
H max. 103
T min. 95
T max. 99
ST min. 51
ST max. 65
SH 44

	Sofa 3 AT li/re	Sofa 2½ AT li/re	Sofa 2 AT li/re	Liege groß AT li/re	Liege klein AT li/re
	CLX 	ELX 	BLX 	P1X 	PLX
	CRX 	ERX 	BRX 	P2X 	PRX
				T min. 170	T min. 170
B	209	179	149	119	104

ELX - PRX 	P1X - CRX
283 x 170	170 x 328

Stoffbedarf	8,60	7,50	6,50	6,40	5,70
Weißpolster					
	10				
	13				
	16				
	20				
	25				
	30				
	45				
In Stoff: Aufpreis für bezogenen Rahmen und Absatz im Armteil in Leder:					

STOFF

Lederbedarf	17,80	15,00	12,60	12,90	11,50
Weißpolster					
	X				
	A				
	B				
	C				
	D				
	E				
	F				
	G				

LEDER



Irrtümer und Änderungen vorbehalten.

MIT MASSIVHOLZRAHMEN UND MANUELLER SITZTIEFENVERSTELLUNG Bei Verstellung der Rückenfunktion vergrößert sich die Gesamthöhe um bis zu 19 cm, die Gesamttiefe um bis zu 4 cm und die Sitztiefe um bis zu 14 cm.

EINZELSOFAS



Sofa 3 Sofa 2½ Sofa 2

H min. 84
H max. 103
T min. 95
T max. 99
ST min. 51
ST max. 65
SH 44

	CXH	EXH	BXH	CXH - EXH	EXH - BXH	HBH	HXH	Y16	Y8
B	236	206	176			122	92	68	55
T				62	62			23	23

HOCKER UND DEKOKISSEN

Hockerbank Jumbohocker Nierenkissen Nierenkissen

STOFF

Stoffbedarf	8,60	7,70	6,80		1,40	1,40	0,90	0,70
Weißpolster								
	10							
	13							
	16							
	20							
	25							
	30							
	45							

LEDER

Lederbedarf	17,60	15,40	13,00		2,80	2,40	0,90	0,80
Weißpolster								
	X							
	A							
	B							
	C							
	D							
	E							
	F							
	G							



Irrtümer und Änderungen vorbehalten.

MIT MASSIVHOLZRAHMEN UND MANUELLER SITZTIEFENVERSTELLUNG Bei Verstellung der Rückenfunktion vergrößert sich die Gesamthöhe um bis zu 19 cm, die Gesamttiefe um bis zu 4 cm und die Sitztiefe um bis zu 14 cm.
ST bei Liegen P1/2XH und PL/RXH: min. 126 cm, max. 140 cm.

| ANBAUELEMENTE



H min. 84
H max. 103
T min. 95
T max. 99
ST min. 51
ST max. 65
SH 44

	Sofa 3 AT li/re	Sofa 2½ AT li/re	Sofa 2 AT li/re	Liege groß AT li/re	Liege klein AT li/re
	CLXH 	ELXH 	BLXH 	P1XH 	PLXH
	CRXH 	ERXH 	BRXH 	P2XH 	PRXH
				T min. 170	T min. 170
B	209	179	149	119	104

ELXH - PRXH 	P1XH - CRXH
283 x 170	170 x 328

	209	179	149	119	104	283 x 170	170 x 328
Stoffbedarf	7,80	6,90	6,00	5,70	5,10		
Weißpolster							
	10						
	13						
	16						
	20						
	25						
	30						
	45						

	209	179	149	119	104	283 x 170	170 x 328
Lederbedarf	15,80	13,80	11,30	11,50	10,30		
Weißpolster							
	X						
	A						
	B						
	C						
	D						
	E						
	F						
	G						

STOFF

LEDER