

# Möbel LETZ

*Finden und Wohlfühlen*



## Typenplan

Sherwood von IMV Steinheim - Wohnwand 1Y YA W5 Old Style

### **Wichtiger Hinweis für Sie**

Etwaige Hinweise des Herstellers in dieser Produktinformation, die sich auf die Gewährleistung beziehen, haben für Sie keinerlei Bindungswirkung und können von Ihnen ignoriert werden. Ihre gesetzlichen Gewährleistungsrechte als Verbraucher uns gegenüber, als Ihrem Verkäufer, werden dadurch in keiner Weise berührt oder eingeschränkt. Sie können sich wegen aller Mängel jederzeit an uns wenden. Darüber hinaus gehende Herstellergarantien bleiben natürlich unberührt.

Möbel Letz GmbH  
Am Gewerbepark 11  
06895 Zahna-Elster

Tel.: 035383 - 6018 50

Fax.: 035383 - 6018 17

# SHERWOOD



## Typenprogramm

**Modell-Nr.:** 1Y YA SC --  
**Front:** Old Style hell  
**Korpus:** Old Style hell  
**Applikation:** Anthrazit

*alternativ:*  
 1P PA SC --  
 Pinie Weiss  
 Pinie Weiss  
 Anthrazit

Beschläge/ Griffe aus Metall !  
 Drehtüren und Schubkasten  
 mit "Soft close - Funktion" !  
 Beleuchtung = Zusatzartikel !



Das Zeichen für verantwortungsvolle Waldwirtschaft

links/ rechts montierbar



Ohne Beleuchtung!



Ohne Beleuchtung!



Ohne Beleuchtung!

links/ rechts montierbar



| Art.-Nr.               | 1Y YA SC 12  | 1Y YA SC 13  | 1Y YA SC 14  | 1Y YA SC 43   |
|------------------------|--|--|--|---|
| Breite/ Höhe/ Tiefe cm | 51/ 146/ 38  | 93/ 91/ 38   | 93/ 201/ 38  | 51/ 201/ 38   |
| Mögliche Beleuchtung   | AF G2 NW 01/ 02  | AF G2 NW 01  | AF G2 NW 04  |   |
| Beschreibung           | <b>Regalelement</b> mit 1 Drehtür inkl. Soft-Close, 2 Böden und 3 offenen Fächern<br>Wahlweise 1 oder 2 Böden einsetzbar | <b>Kommode</b> mit 1 Schiebetür, 2 Böden und 2 offenen Fächern | <b>Stauraumschrank</b> mit 1 Schiebetür, 8 Böden und 5 offenen Fächern | <b>Stauraumschrank</b> mit 1 Drehtür inkl. Soft-Close, 1 Schubkasten inkl. Soft-Close, 1 Klappe und 3 Böden |



Ohne Beleuchtung!



Ohne Beleuchtung!



Ohne Beleuchtung!

| Art.-Nr.               | 1Y YA SC 24  | 1Y YA SC 25  | 1Y YA SC 57  |
|------------------------|--|--|--|
| Breite/ Höhe/ Tiefe cm | 93/ 201/ 38  | 93/ 201/ 38  | 133/ 201/ 31-38  |
| Mögliche Beleuchtung   | AF G2 NW 06  | AF G2 NW 04  | AF G2 NW 06  |
| Beschreibung           | <b>Vitrinenelement</b> mit 1 Glasrahmenschiebetür, 3 Schubkästen inkl. Soft-Close, 6 Böden und 3 offenen Fächern | <b>Vitrinenelement</b> mit 1 Glasrahmenschiebetür, 1 Drehtür inkl. Soft-Close, 3 Schubkästen inkl. Soft-Close, 6 Böden und 3 offenen Fächern | <b>Buffetelement</b> mit 2 Glasrahmenschiebetüren, 2 Drehtüren inkl. Soft-Close, 3 Schubkästen inkl. Soft-Close, 8 Böden und 3 offenen Fächern |



| Art.-Nr.               | 1Y YA SC 30  | 1Y YA SC 32   | 1Y YA SC 72                         | 1Y YA SC 62   |
|------------------------|--|---|-------------------------------------|---|
| Breite/ Höhe/ Tiefe cm | 162/ 61/ 43  | 201/ 61/ 43   | 160/ 30/ 22                         | 93/ 51/ 60  |
| Mögliche Beleuchtung   |  |   |                                     |   |
| Beschreibung           | <b>Lowboard</b> mit 2 Schiebetüren, 1 Schubkasten inkl. Soft-Close, 2 Böden und 1 offenen Fach | <b>Lowboard</b> mit 2 Schiebetüren, 2 Schubkästen inkl. Soft-Close, 2 Böden und 2 offenen Fächern | <b>Wandboard</b> mit 1 Ablageboden. | <b>Couchtisch</b> mit 1 Schiebetür, 2 Böden und 2 offenen Fächern |

# SHERWOOD



## Typenprogramm

**Modell-Nr.:** 1Y YA SC --  
**Front:** Old Style hell  
**Korpus:** Old Style hell  
**Applikation:** Anthrazit

*alternativ:*  
 1P PA SC --  
 Pinie Weiss  
 Pinie Weiss  
 Anthrazit

Beschläge/ Griffe aus Metall !  
 Drehtüren und Schubkästen  
 mit "Soft close - Funktion" !  
 Beleuchtung = Zusatzartikel !



Das Zeichen für verantwortungsvolle Waldwirtschaft

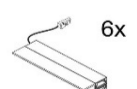
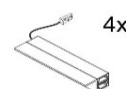


| Art.-Nr.               | 1Y YA SC 51  | 1Y YA SC 53   | 1Y YA SC 55   |
|------------------------|--|---|---|
| Breite/ Höhe/ Tiefe cm | 93/ 91/ 43   | 162/ 91/ 43   | 201/ 91/ 43   |
| Mögliche Beleuchtung   |  |   |   |
| Beschreibung           | <b>Kommode</b> mit 1 Schiebetür, 3 Schubkästen inkl. Soft-Close, und 1 Boden | <b>Sideboard</b> mit 2 Schiebetüren, 3 Schubkästen inkl. Soft-Close und 2 Böden | <b>Sideboard</b> mit 2 Schiebetüren, 6 Schubkästen inkl. Soft-Close und 2 Böden |

SPEISEN



| Art.-Nr.               | 1Y YA SC 03                        |
|------------------------|------------------------------------|
| Breite/ Höhe/ Tiefe cm | 180/ 76/ 80                        |
| Mögliche Beleuchtung   |                                    |
| Beschreibung           | <b>Esstisch</b> mit Metallgestell. |



| Art.-Nr.               | AF G2 NW 01  | AF G2 NW 02  | AF G2 NW 04  | AF G2 NW 06  |
|------------------------|--|--|--|--|
| Breite/ Höhe/ Tiefe cm |  |  |  |  |
| Beschreibung           | <b>Rückwandbeleuchtung</b> für Holzboden (1'er LED, Neutralweiss). | <b>Rückwandbeleuchtung</b> für Holzboden (2'er LED, Neutralweiss). | <b>Rückwandbeleuchtung</b> für Holzboden (4'er LED, Neutralweiss). | <b>Rückwandbeleuchtung</b> für Holzboden (6'er LED, Neutralweiss). |

# SHERWOOD

Wohnen



## Typenprogramm

**Modell-Nr.:** 1Y YA --  
**Front:** Old Style hell  
**Korpus:** Old Style hell  
**Applikation:** Anthrazit

## alternativ:

1P PA --  
 Pinie Weiss  
 Pinie Weiss  
 Anthrazit

Beschläge/ Griffe aus Metall !  
 Drehtüren und Schubkasten  
 mit "Soft close - Funktion" !  
 Beleuchtung = Zusatzartikel !  
 Abstand der Typen in Kombi 20 cm !



Ohne Beleuchtung!



Ohne Beleuchtung!



Ohne Beleuchtung!

| Art.-Nr.               | 1Y YA W1               | 1Y YA W2               | 1Y YA W3               |
|------------------------|------------------------|------------------------|------------------------|
| Breite/ Höhe/ Tiefe cm | 233 (213)/ ~170/ 38-43 | 314 (294)/ ~170/ 38-43 | 388 (348)/ 201/ 38-43  |
| Mögliche Beleuchtung   | AF G2 NW 02            | AF G2 NW 02            | AF G2 NW 01/ 04        |
| Bestehend aus Type     | 1YYASC 12, 30 + 72     | 1YYASC 32, 51 + 72     | 1YYASC 13, 25, 30 + 72 |
| Beschreibung           | Siehe Typen.           | Siehe Typen.           | Siehe Typen.           |



Ohne Beleuchtung!



Ohne Beleuchtung!



Ohne Beleuchtung!

| Art.-Nr.               | 1Y YA W4               | 1Y YA W5                    | 1Y YA W6                  |
|------------------------|------------------------|-----------------------------|---------------------------|
| Breite/ Höhe/ Tiefe cm | 388 (348)/ 201/ 38-43  | 201/ ~170/ 43 + 93/ 201/ 38 | 93/ 201/ 38 + 162/ 91/ 43 |
| Mögliche Beleuchtung   | AF G2 NW 04            | AF G2 NW 06                 | AF G2 NW 04               |
| Bestehend aus Type     | 1YYASC 25, 30, 51 + 72 | 1YYASC 24, 32 + 72          | 1YYASC 25 + 53            |
| Beschreibung           | Siehe Typen.           | Siehe Typen.                | Siehe Typen.              |



Ohne Beleuchtung!



Ohne Beleuchtung!

| Art.-Nr.               | 1Y YA W7                  | 1Y YA W8                      |
|------------------------|---------------------------|-------------------------------|
| Breite/ Höhe/ Tiefe cm | 93/ 201/ 38 + 201/ 91/ 43 | 133/ 201/ 31-37 + 162/ 91/ 43 |
| Mögliche Beleuchtung   | AF G2 NW 06               | AF G2 NW 06                   |
| Bestehend aus Type     | 1YYASC 24 + 55            | 1YYASC 53 + 57                |
| Beschreibung           | Siehe Typen.              | Siehe Typen.                  |

# SHERWOOD



## Typenprogramm

**Modell-Nr.:** 1P PA SC --  
**Front:** Pinie Weiss  
**Korpus:** Pinie Weiss  
**Applikation:** Anthrazit

*alternativ:*  
 1Y YA SC --  
 Old Style hell  
 Old Style hell  
 Anthrazit

Beschläge/ Griffe aus Metall !  
 Drehtüren und Schubkasten  
 mit "Soft close - Funktion" !  
 Beleuchtung = Zusatzartikel !



Das Zeichen für verantwortungsvolle Waldwirtschaft

links/ rechts montierbar



Ohne Beleuchtung!



Ohne Beleuchtung!



Ohne Beleuchtung!

links/ rechts montierbar



| Art.-Nr.               | 1P PA SC 12  | 1P PA SC 13  | 1P PA SC 14  | 1P PA SC 43   |
|------------------------|--|--|--|---|
| Breite/ Höhe/ Tiefe cm | 51/ 146/ 38  | 93/ 91/ 38   | 93/ 201/ 38  | 51/ 201/ 38   |
| Mögliche Beleuchtung   | AF G2 NW 01/ 02  | AF G2 NW 01  | AF G2 NW 04  |   |
| Beschreibung           | <b>Regalelement</b> mit 1 Drehtür inkl. Soft-Close, 2 Böden und 3 offenen Fächern<br>Wahlweise 1 oder 2 Böden einsetzbar | <b>Kommode</b> mit 1 Schiebetür, 2 Böden und 2 offenen Fächern | <b>Stauraumschrank</b> mit 1 Schiebetür, 8 Böden und 5 offenen Fächern | <b>Stauraumschrank</b> mit 1 Drehtür inkl. Soft-Close, 1 Schubkasten inkl. Soft-Close, 1 Klappe und 3 Böden |



Ohne Beleuchtung!



Ohne Beleuchtung!



Ohne Beleuchtung!

| Art.-Nr.               | 1P PA SC 24  | 1P PA SC 25  | 1P PA SC 57  |
|------------------------|--|--|--|
| Breite/ Höhe/ Tiefe cm | 93/ 201/ 38  | 93/ 201/ 38  | 133/ 201/ 31-38  |
| Mögliche Beleuchtung   | AF G2 NW 06  | AF G2 NW 04  | AF G2 NW 06  |
| Beschreibung           | <b>Vitrinenelement</b> mit 1 Glasrahmenschiebetür, 3 Schubkästen inkl. Soft-Close, 6 Böden und 3 offenen Fächern | <b>Vitrinenelement</b> mit 1 Glasrahmenschiebetür, 1 Drehtür inkl. Soft-Close, 3 Schubkästen inkl. Soft-Close, 6 Böden und 3 offenen Fächern | <b>Buffetelement</b> mit 2 Glasrahmenschiebetüren, 2 Drehtüren inkl. Soft-Close, 3 Schubkästen inkl. Soft-Close, 8 Böden und 3 offenen Fächern |



| Art.-Nr.               | 1P PA SC 30  | 1P PA SC 32   | 1P PA SC 72                         | 1P PA SC 62   |
|------------------------|--|---|-------------------------------------|---|
| Breite/ Höhe/ Tiefe cm | 162/ 61/ 43  | 201/ 61/ 43   | 160/ 30/ 22                         | 93/ 51/ 60  |
| Mögliche Beleuchtung   |  |   |                                     |   |
| Beschreibung           | <b>Lowboard</b> mit 2 Schiebetüren, 1 Schubkasten inkl. Soft-Close, 2 Böden und 1 offenen Fach | <b>Lowboard</b> mit 2 Schiebetüren, 2 Schubkästen inkl. Soft-Close, 2 Böden und 2 offenen Fächern | <b>Wandboard</b> mit 1 Ablageboden. | <b>Couchtisch</b> mit 1 Schiebetür, 2 Böden und 2 offenen Fächern |

# SHERWOOD



## Typenprogramm

**Modell-Nr.:** 1P PA SC --  
**Front:** Pinie Weiss  
**Korpus:** Pinie Weiss  
**Applikation:** Anthrazit

## alternativ:

1Y YA SC --  
 Old Style hell  
 Old Style hell  
 Anthrazit

Beschläge/ Griffe aus Metall !  
 Drehtüren und Schubkästen  
 mit "Soft close - Funktion" !  
 Beleuchtung = Zusatzartikel !



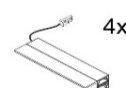
Das Zeichen für verantwortungsvolle Waldwirtschaft



| Art.-Nr.               | 1P PA SC 51  | 1P PA SC 53   | 1P PA SC 55   |
|------------------------|--|---|---|
| Breite/ Höhe/ Tiefe cm | 93/ 91/ 43   | 162/ 91/ 43   | 201/ 91/ 43   |
| Mögliche Beleuchtung   |  |   |   |
| Beschreibung           | <b>Kommode</b> mit 1 Schiebetür, 3 Schubkästen inkl. Soft-Close, und 1 Boden | <b>Sideboard</b> mit 2 Schiebetüren, 3 Schubkästen inkl. Soft-Close und 2 Böden | <b>Sideboard</b> mit 2 Schiebetüren, 6 Schubkästen inkl. Soft-Close und 2 Böden |
|                        |  |   |   |



| Art.-Nr.               | 1P PA SC 03                        |
|------------------------|------------------------------------|
| Breite/ Höhe/ Tiefe cm | 180/ 76/ 80                        |
| Mögliche Beleuchtung   |                                    |
| Beschreibung           | <b>Esstisch</b> mit Metallgestell. |
|                        |                                    |



| Art.-Nr.               | AF G2 NW 01  | AF G2 NW 02  | AF G2 NW 04  | AF G2 NW 06  |
|------------------------|--|--|--|--|
| Breite/ Höhe/ Tiefe cm |  |  |  |  |
| Beschreibung           | <b>Rückwandbeleuchtung</b> für Holzboden (1'er LED, Neutralweiss). | <b>Rückwandbeleuchtung</b> für Holzboden (2'er LED, Neutralweiss). | <b>Rückwandbeleuchtung</b> für Holzboden (4'er LED, Neutralweiss). | <b>Rückwandbeleuchtung</b> für Holzboden (6'er LED, Neutralweiss). |
|                        |  |  |  |  |

# SHERWOOD Wohnen



## Typenprogramm

**Modell-Nr.:** 1P PA --  
**Front:** Pinie Weiss  
**Korpus:** Pinie Weiss  
**Applikation:** Anthrazit

*alternativ:*  
 1Y YA --  
 Old Style hell  
 Old Style hell  
 Anthrazit

Beschläge/ Griffe aus Metall !  
 Drehtüren und Schubkasten  
 mit "Soft close - Funktion" !  
 Beleuchtung = Zusatzartikel !  
 Abstand der Typen in Kombi 20 cm !



Das Zeichen für verantwortungsvolle Waldwirtschaft



Ohne Beleuchtung!



Ohne Beleuchtung!



Ohne Beleuchtung!

| Art.-Nr.               | 1P PA W1               | 1P PA W2               | 1P PA W3               |
|------------------------|------------------------|------------------------|------------------------|
| Breite/ Höhe/ Tiefe cm | 233 (213)/ ~170/ 38-43 | 314 (294)/ ~170/ 38-43 | 388 (348)/ 201/ 38-43  |
| Mögliche Beleuchtung   | AF G2 NW 02            | AF G2 NW 02            | AF G2 NW 01/ 04        |
| Bestehend aus Type     | 1PPASC 12, 30 + 72     | 1PPASC 32, 51 + 72     | 1PPASC 13, 25, 30 + 72 |
| Beschreibung           | Siehe Typen.           | Siehe Typen.           | Siehe Typen.           |



Ohne Beleuchtung!



Ohne Beleuchtung!



Ohne Beleuchtung!

| Art.-Nr.               | 1P PA W4               | 1P PA W5                    | 1P PA W6                  |
|------------------------|------------------------|-----------------------------|---------------------------|
| Breite/ Höhe/ Tiefe cm | 388 (348)/ 201/ 38-43  | 201/ ~170/ 43 + 93/ 201/ 38 | 93/ 201/ 38 + 162/ 91/ 43 |
| Mögliche Beleuchtung   | AF G2 NW 04            | AF G2 NW 06                 | AF G2 NW 04               |
| Bestehend aus Type     | 1PPASC 25, 30, 51 + 72 | 1PPASC 24, 32 + 72          | 1PPASC 25 + 53            |
| Beschreibung           | Siehe Typen.           | Siehe Typen.                | Siehe Typen.              |



Ohne Beleuchtung!



Ohne Beleuchtung!

| Art.-Nr.               | 1P PA W7                  | 1P PA W8                      |
|------------------------|---------------------------|-------------------------------|
| Breite/ Höhe/ Tiefe cm | 93/ 201/ 38 + 201/ 91/ 43 | 133/ 201/ 31-37 + 162/ 91/ 43 |
| Mögliche Beleuchtung   | AF G2 NW 06               | AF G2 NW 06                   |
| Bestehend aus Type     | 1PPASC 24 + 55            | 1PPASC 53 + 57                |
| Beschreibung           | Siehe Typen.              | Siehe Typen.                  |