

# Möbel LETZ

*Finden und Wohlfühlen*



## Typenplan

KOINOR Francis-LE22 - Ecksofa Ausführung links grau

### **Wichtiger Hinweis für Sie**

Etwaige Hinweise des Herstellers in dieser Produktinformation, die sich auf die Gewährleistung beziehen, haben für Sie keinerlei Bindungswirkung und können von Ihnen ignoriert werden. Ihre gesetzlichen Gewährleistungsrechte als Verbraucher uns gegenüber, als Ihrem Verkäufer, werden dadurch in keiner Weise berührt oder eingeschränkt. Sie können sich wegen aller Mängel jederzeit an uns wenden. Darüber hinaus gehende Herstellergarantien bleiben natürlich unberührt. Dieser Artikel wird hergestellt von KOINOR Polstermöbel GmbH & Co. KG, Landwehrstraße 14, 96247 Michelau, Deutschland, [info@koinor.de](mailto:info@koinor.de)

Möbel Letz GmbH  
Am Gewerbepark 11  
06895 Zahna-Elster

Tel.: 035383 - 6018 50

Fax.: 035383 - 6018 17



Bitte beachten Sie auch unsere allgemeinen Hinweise und Verkaufsinformationen

Irrtümer und Änderungen vorbehalten.

### AUFBAU

#### KONSTRUKTIVER AUFBAU

Alle verwendeten Materialien entsprechen den Anforderungen nach RAL-GZ 430/4.

Vollpolstergarnitur, Metalluntergestell

#### Polsteraufbau Sitz

Besonders leger mit Kammerabsteppung: Polstergurte, Polyschaum RG 35, 80% Schaumsticks RG 40, 20% silik. Hohlwolle, Diolenwolle

Leger / Locker: Polstergurte, Polyschaum RG 35, Diolenwolle

Polsteraufbau Rücken mit Kammerabsteppung: Polyschaum, 50% Schaumsticks, 50% Entenfeder, Diolenwolle

#### POLSTERUNG

Bei legeren Polsterungen sitzt man eher „im Sofa“ als darauf, die Polsterung schmiegt sich an. Es stehen zwei Polsterungen zur Verfügung:

**Besonders leger:** Eine besonders legere Polsterung zeichnet eine sehr bequeme und weiche Oberfläche aus. Die Bezüge können bereits im Neuzustand oder nach dem ersten Gebrauch ein deutlich sichtbares Wellenbild auf Sitz, Rücken und Armlehnen zeigen, welches design-, konstruktions- und materialbedingt unvermeidbar ist und sich gebrauchsbabhängig verstärken wird. Einen ähnlichen Einfluss auf Einsinken und Bezugsdehnung hat auch die Größe der vernähten Bezüge. Je weicher die Polsterung und je größer die Sitzfläche, umso stärker das Einsinken und letztendlich die Bezugsdehnung.

#### Kammerabsteppung:

Diese hochwertige Polsterung mit Kammerabsteppung enthält eine Mischung aus losem Füllmaterial wie Schaumsticks und/oder Federn, die eine punktuelle Anpassung an den Körper ermöglicht. Hierzu sind die Füllungen in einzelnen Kammern verarbeitet, die sich je nach Bezugsart mehr oder weniger stark abzeichnen. Sitzabdrücke sind warentypisch.

**Leger / Locker:** Eine leger/lockere Polsterung zeichnet sich durch einen weichen Polsteraufbau aus. Der Bezug ist nicht glatt. Warentypisch sind die gewollte Wellenbildung der Bezüge auf Sitz, Rücken und Armlehnen sowie Sitzabdrücke.

Geringfügige Unterschiede in der Sitzhärte bei Anbaugruppen sind konstruktionsbedingt und daher kein Beanstandungsgrund.

#### RÜCKENSPANNTHEILE

Alle Rückenspannteile werden standardmäßig im jeweilig gewählten Bezugsmaterial geliefert.

### FUNKTIONEN

#### I FUNKTIONSARMTEIL

Die Armlehnen sind durch einen Rasterbeschlag, der verschiedene Positionen ermöglicht, verstellbar. Durch Ziehen über die höchste Position hinaus kann das Armteil zurück in die Grundposition gebracht werden (Armteil liegt wieder auf dem Korpus auf).



Bitte beachten Sie: Lehnen mit Rasterbeschlägen dürfen in hochgestelltem Zustand nicht als Sitz verwendet werden. Die Gelenke sind nicht für die Benutzung mit Gesamtkörpergewicht ausgelegt.

#### II KOPFTEILVERSTELLUNG

Das Kopfteil ist durch einen Rasterbeschlag, der verschiedene Positionen ermöglicht, manuell verstellbar.



#### III RÜCKENVERSTELLUNG


Der Rücken ist unabhängig vom Kopfteil durch einen Rasterbeschlag, der verschiedene Positionen ermöglicht, verstellbar.

### FÜSSE

Metallkufe wahlweise lieferbar in:

- nickel satiniert (Edelstahloptik)
- pulverbeschichtet matt-schwarz

von links nach rechts:



### NACKENKISSEN

Nackenkissen mit angebrachtem Gewichtspindel (ohne Magnet) für zusätzlichen Sitz- und Liegekomfort.



Bitte beachten Sie auch unsere allgemeinen Hinweise und Verkaufsinformationen

Irrtümer und Änderungen vorbehalten.

## FUSSSTÜTZE

### optionale, motorische Fußstütze mit manueller Klappfunktion FKM (Version mit Akku = FKMA)

Als zusätzliche Relaxfunktion kann eine motorisch verstellbare Fußstütze verbaut werden (Aufpreis siehe Preisseite).

Mit einer kurzen Berührung des vorderen TOUCH-IT Sensors (bis Signalton ertönt) fährt die Fußstütze bis zur Sitzkante und stoppt. Bei anschließend dauerhaft gedrücktem Sensor bewegt sich die Fußstütze bis in die Endposition.



Für den optimalen Sitz- und Liegekomfort kann sie darüber hinaus manuell ausgeklappt werden. Dadurch vergrößert sich die Sitz- und Gesamttiefe.



Bei konstanter Betätigung des hinteren Sensors fährt die Fußstütze wieder komplett zurück in die Ausgangsposition unter dem Sitz (muss vorher eingeklappt werden).

Die TOUCH-IT Sensoren sind an der jeweiligen Armteilseite angebracht.

Bei Kontakt mit einem Hindernis stoppt der Motor aus Sicherheitsgründen und fährt ca. 4 cm zurück.

In ausgeklappter Position verfügt der vordere Teil der Fußstütze über einen Überlastschutz. Bei zu großer Belastung knickt die Auflage nach unten weg, kann aber ohne großen Kraftaufwand wieder zurück in die Ausgangsposition gebracht werden.

Die komplette Fläche der Fußstütze ist mit ca. 35 kg belastbar.

Alternativ zur Variante mit Netzstrom, kann die Fußstütze auch mit Akku geliefert werden (Artikel FKMA).

Bei Bestellung wird die entsprechende Fußstütze (49 x 48 cm bzw. 34 x 48 cm) passend zum gewünschten Einzelsofa bzw. Anbauelement automatisch zugeordnet und geliefert.

Bei folgenden Elementen kann die Fußstütze verbaut werden:

- Einzelsofas mit 2 AT
- Anbauelemente mit 1 AT (nur an jeweiliger Armteilseite)

**Bitte beachten Sie:** Bei Sitzeinheiten ohne Armteil und bei Liegen kann konstruktionsbedingt keine Fußstütze montiert werden.

Bitte bei Bestellung angeben unter welches Element und ggf. unter welche Sitzeinheit (davorstehend links oder rechts oder beidseitig) die Fußstütze gewünscht wird.

**Eine nachträgliche Montage ist leider nicht möglich.**

## NAHTBILD

Modellbedingt kann sich das Nahtbild zwischen textilen Bezügen und Lederbezügen unterscheiden, beispielsweise durch eine unterschiedliche Teilung der Spannteile. Lederziernähte (z.B. Kapp- oder Doppelnähte) können modellspezifisch oder nach Eignung der textilen Bezugsmaterialien entfallen.

## BEZUGSMATERIALIEN

Angaben zu den spezifischen Eigenschaften einzelner Qualitäten unserer Bezugskollektion finden Sie auf den Musteretiketten.

## MASS- UND BEDARFSANGABEN

Alle angegebenen Werte sind Zirkaangaben: Maße in Zentimeter, Stoffbedarf in Laufmeter, Lederbedarf in Quadratmeter.

## BESTELLCHECKLISTE

Bitte achten Sie bei Bestellung besonders auf folgende Punkte bzw. vollständige Angabe von:

- **Zusammenstellung**
- **Bezugsmaterial**
- Polsterung **besonders leger** oder **leger / locker**
- **Ausführung Metallkufe**
- **optional Fußstütze - FKM oder FKMA**, zusätzlich **Element und ggf. unter welcher Sitzeinheit** (davorstehend links oder rechts oder beidseitig)



Irrtümer und Änderungen vorbehalten.

**MIT FUNKTIONSRÜCKEN** Elemente mit Funktionsarmteil und zweifach verstellbarer Rückenlehne. Beim Umklappen der Rückenlehne verringert sich die Gesamthöhe um bis zu 20 cm, die Gesamttiefe vergrößert sich um bis zu 31 cm und die Sitztiefe um bis zu 4 cm. ST bei Liege P: min. 126 cm, max. 130 cm.

## I EINZELSOFAS UND LIEGE



H min. 73  
H max. 93  
T min. 92  
T max. 123  
ST min. 61  
ST max. 65  
SH 43

B

Sofa 3	Sofa 2½	Sofa 2	Liege ohne AT frei stellb.
<b>C</b>	<b>E</b>	<b>B</b>	<b>P</b>
266	236	206	120
			T min. 157 T max. 190

C - E	E - B	EL - OR	PL - ER
286 x 222			159 x 314

Stoffbedarf	9,50	8,40	7,30	4,70
<b>Weißpolster</b>				
10				
13				
16				
20				
25				
30				
45				

STOFF

Lederbedarf	16,50	14,70	12,90	10,20
<b>Weißpolster</b>				
X				
A				
B				
C				
D				
E				
F				
G				

LEDER



Irrtümer und Änderungen vorbehalten.

**MIT FUNKTIONSRÜCKEN** Elemente mit Funktionsarmteil und zweifach verstellbarer Rückenlehne. Beim Umklappen der Rückenlehne verringert sich die Gesamthöhe um bis zu 20 cm, die Gesamttiefe vergrößert sich um bis zu 31 cm und die Sitztiefe um bis zu 4 cm. Liegen PL/R und P1/2: T max. 190 cm, ST min. 126 cm, ST max. 130 cm.

### I ANBAUELEMENTE

### I LIEGEN



	Sofa 3 AT li/re	Sofa 2½ AT li/re	Sofa 2 AT li/re	Element AT li/re	Anbaueck AT li/re	Sofa 3 ohne AT	Sofa 2½ ohne AT	Liege AT li/re	Liege ohne AT li/re
H min.	73								
H max.	93								
T min.	92								
T max.	123								
ST min.	61								
ST max.	65								
SH	43								
B	224	194	164	164	222	182	152	120	120

STOFF	Stoffbedarf	8,00	7,10	6,00	5,70	9,30	6,80	5,80	6,00	4,70
	Weiβpolster									
	10									
	13									
	16									
	20									
	25									
	30									
	45									

LEDER	Lederbedarf	14,10	12,30	10,30	10,20	15,70	11,70	9,90	10,30	10,20
	Weiβpolster									
	X									
	A									
	B									
	C									
	D									
	E									
	F									
	G									



Irrtümer und Änderungen vorbehalten.

**motorische Fußstütze mit manueller Klappfunktion FKM (Version mit Akku = FKMA)** Bei Bestellung wird die entsprechende Fußstütze passend zum gewünschten Einzelsofa bzw. Anbauelement automatisch zugeordnet und geliefert.

### I HOCKER

Hocker-  
bank

Jumbo-  
hocker

### I ZUBEHÖR

Fußstütze  
motorisch  
klappbar

Fußstütze  
motorisch klappb.  
mit Akku

Nackenk.  
m. Gewichts-  
pendel

H  
T

43  
60

HB

HX

FKM

FKMA

YN

B

150

90

T 27  
56

<b>Stoffbedarf</b>	1,90	1,20	0,70
<b>Weißpolster</b>			
10			
13			
16			
20			
25			
30			
45			

STOFF







<b>Lederbedarf</b>	3,80	2,40	0,90
<b>Weißpolster</b>			
X			
A			
B			
C			
D			
E			
F			
G			

LEDER



Irrtümer und Änderungen vorbehalten.

## I DEKOKISSEN

	Flutterkissen groß	Flutterkissen klein	Nierenkissen	Nierenkissen	Nierenkissen	Nierenkissen
	Y24 	Y23 	Y25 	Y10 	Y16 	Y8 
T	72	52	32	38	23	23
B	72	52	100	77	68	55

<b>STOFF</b>	<b>Stoffbedarf</b>	1,70	0,60	1,10	1,00	0,90	0,70
	<b>Weißpolster</b>						
	10						
	13						
	16						
	20						
	25						
	30						
	45						

<b>LEDER</b>	<b>Lederbedarf</b>	2,00	1,10	1,60	1,40	0,90	0,80
	<b>Weißpolster</b>						
	X						
	A						
	B						
	C						
	D						
	E						
	F						
	G						