

# Möbel LETZ

*Finden und Wohlfühlen*



## Typenplan

Mikkado Tube K+W Formidable Home Collection - Solobank in Light-Blue

### **Wichtiger Hinweis für Sie**

Etwaige Hinweise des Herstellers in dieser Produktinformation, die sich auf die Gewährleistung beziehen, haben für Sie keinerlei Bindungswirkung und können von Ihnen ignoriert werden. Ihre gesetzlichen Gewährleistungsrechte als Verbraucher uns gegenüber, als Ihrem Verkäufer, werden dadurch in keiner Weise berührt oder eingeschränkt. Sie können sich wegen aller Mängel jederzeit an uns wenden. Darüber hinaus gehende Herstellergarantien bleiben natürlich unberührt. Dieser Artikel wird hergestellt von K+W Polstermöbel GmbH & Co. KG, Am Riegel 24, 96268 Mitwitz, Deutschland, [info@kwmoebel.de](mailto:info@kwmoebel.de)

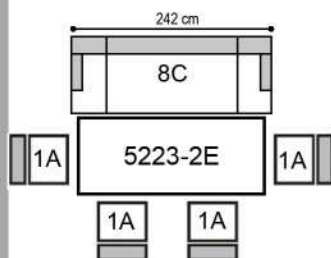
Möbel Letz GmbH  
Am Gewerbepark 11  
06895 Zahna-Elster

Tel.: 035383 - 6018 50

Fax.: 035383 - 6018 17



## Abbildung



Bank:	8C Recamiere
Stuhl:	6292-1A Freischwinger
Bezug:	Stoff 660-52
Tisch:	5223-2E Funktionstisch
Holzausführung:	Asteiche natur lackiert

## Optionen



## Modellaufbau

Gestell:	solide Gestelle aus Buchen- und Schichtholz
Sitz:	Wellenunterfederung, solider Polyätherschaum
Rücken:	Solider Polyätherschaum
Nahtbild:	Zierkappnaht
Funktion:	optional mit Rückenneigungsverstellung
Fuß:	Rundrohrkufe in Metall schwarz Struktur

## Modellbeschreibung

Dinner-Sofa-Programm mit höherer, abgerundeter Ecke bei den Anbauecken und Recamiere, sowie vielen frei wählbaren Rastermaßen.

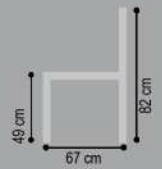
Die Solobänke werden mit durchgehenden, geteilten oder 3-geteilten Rücken angeboten; die Bankelemente mit durchgehenden und geteilten Rücken. Optional ist dieses Modell mit Rückenneigungsfunktion erhältlich. Das zusätzliche Seitenteil ermöglicht es Ihnen, eine Armlehne links/rechts an den Solobänken, Bankelementen oder Anbauecken zu platzieren.

Abgerundet wird dieses vielseitige Programm mit einer modernen Rundrohrkufe in Metall schwarz Struktur.

## Details



Recamiere 8C



Breite / Tiefe / Höhe

Sitzhöhe 49cm, Sitztiefe 48 cm

## Solobänke Rücken durchgehend

ohne Funktion



**Solobank**  
182/67/82  
**1H**



**Solobank**  
202/67/82  
**1I**




**Solobank**  
222/67/82  
**1J**




**Solobank**  
242/67/82  
**1K**

## Solobänke Rücken geteilt


ohne Funktion




**Solobank**  
182/67/82  
**AH**



**Solobank**  
202/67/82  
**AI**




**Solobank**  
222/67/82  
**AJ**



**Solobank**  
242/67/82  
**AK**

mit Rücken-  
neigungs-  
verstellung




**Solobank  
mit Rücken-  
funktion**  
182/67/82  
**JH**



**Solobank  
mit Rücken-  
funktion**  
202/67/82  
**JI**



**Solobank  
mit Rücken-  
funktion**  
222/67/82  
**JJ**



**Solobank  
mit Rücken-  
funktion**  
242/67/82  
**JK**

## Solobänke Rücken 3-geteilt

Raster 50/100/50

Raster 55/110/55

Raster 60/120/60

ohne Funktion



**Solobank**  
202/67/82  
**1E**




**Solobank**  
222/67/82  
**1F**




**Solobank**  
242/67/82  
**1G**

mit Rücken-  
neigungs-  
verstellung



**Solobank  
mit Rücken-  
funktion**  
202/67/82  
**JE**



**Solobank  
mit Rücken-  
funktion**  
222/67/82  
**JF**




**Solobank  
mit Rücken-  
funktion**  
242/67/82  
**JG**

## Recamieren

Raster 50/50/50

Raster 50/100/50

ohne Funktion



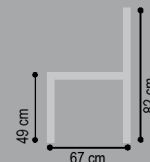
**Recamiere**  
192/71/88  
**7C**



**Recamiere**  
242/71/88  
**8C**

= Rücken-  
neigungs-  
verstellung

Achtung: Die Piktogramme dienen nur zur Verdeutlichung der Grundform! Abbildung zeigt immer das linke Teil! Alle Maße sind ca.-Angaben. Irrtümer und Änderungen vorbehalten.



Breite / Tiefe / Höhe

Sitzhöhe 49cm, Sitztiefe 48 cm

## Anbauecken

	170/69/86	190/69/86
<b>ohne Funktion</b>	<b>Anbauecke li/re</b> <b>5D links</b> <b>6D rechts</b>	<b>Anbauecke li/re</b> <b>5E links</b> <b>6E rechts</b>
<b>mit Rückenneigungs- verstellung</b>	170/69/86 <b>Anbauecke li./re. mit Rückenfunk- tion</b> <b>ND links</b> <b>PD rechts</b>	190/69/86 <b>Anbauecke li./re. mit Rückenfunk- tion</b> <b>NE links</b> <b>PE rechts</b>

## Bankelemente Rücken durchgehend

	151/67/82	171/67/82	181/67/82	201/67/82	221/67/82
<b>ohne Funktion</b>	<b>Bankelement li/re</b> <b>3V links</b> <b>4V rechts</b>	<b>Bankelement li/re</b> <b>3W links</b> <b>4W rechts</b>	<b>Bankelement li/re</b> <b>3X links</b> <b>4X rechts</b>	<b>Bankelement li/re</b> <b>3Y links</b> <b>4Y rechts</b>	<b>Bankelement li/re</b> <b>3Z links</b> <b>4Z rechts</b>

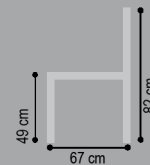
## Bankelemente Rücken geteilt

	181/67/82	201/67/82	221/67/82
<b>ohne Funktion</b>	<b>Bankelement li/re</b> <b>CX links</b> <b>DX rechts</b>	<b>Bankelement li/re</b> <b>CY links</b> <b>DY rechts</b>	<b>Bankelement li./re.</b> <b>CZ links</b> <b>DZ rechts</b>
<b>mit Rückenneigungs- verstellung</b>	181/67/82 <b>Bankelement li./re. mit Rückenfunk- tion</b> <b>LX links</b> <b>MX rechts</b>	201/67/82 <b>Bankelement li./re. mit Rückenfunk- tion</b> <b>LY links</b> <b>MY rechts</b>	221/67/82 <b>Bankelement li./re. mit Rückenfunk- tion</b> <b>LZ links</b> <b>MZ rechts</b>

## Zwischenelemente

	150/67/82	170/67/82
<b>ohne Funktion</b>	<b>Zwischen- element</b> <b>2V</b>	<b>Zwischen- element</b> <b>2W</b>

Achtung: Die Piktogramme dienen nur zur Verdeutlichung der Grundform! Abbildung zeigt immer das linke Teil! Alle Maße sind ca.-Angaben. Irrtümer und Änderungen vorbehalten.



Breite / Tiefe / Höhe

Sitzhöhe 49cm, Sitztiefe 48 cm

## Zubehör



9/48/35

*Seitenteil li./re.*

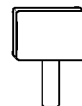
9L  
9R



65/65/8

*Überwurfkissen*

9D



51/32/8

*Aufgelegtes  
Kissen mit  
Band*

9F

alle Angaben sind ca. Maße B/T/H; Irrtümer vorbehalten

STOFF	Solobank Rücken durchgehend	Solobank Rücken durchgehend	Solobank Rücken durchgehend	Solobank Rücken durchgehend	Solobank Rücken geteilt	Solobank Rücken geteilt	Solobank Rücken geteilt	Solobank Rücken geteilt	Solobank Rücken 3-geteilt	Solobank Rücken 3-geteilt
B/T/H ca.	1H 182/67/82	1I 202/67/82	1J 222/67/82	1K 242/67/82	AH 182/67/82	AI 202/67/82	AJ 222/67/82	AK 242/67/82	1E 202/67/82	1F 222/67/82
Verbrauch	4,90	0,01	0,01	0,01	4,29	0,01	0,01	0,01	0,01	4,00
ZUGABE										
05										
06										
07										
08										
09										
10										
12										
22										
<b>LEDER *</b>										
Longl. Casay Longl. Bronco Longl. Cloud Longl. Gaucho Bison (Nubuk)										
<b>FUNKTION</b>	Beispiel: Aus Solobank 1E wird Solobank mit Rückenverstellung JE!									
Aufpreis Rückenverstellung										
					JH	JI	JJ	JK	JE	JF

\* BITTE BEACHTEN: Nur die aufgeführten Leder sind bei diesem Modell lieferbar!

Die Verarbeitung von Zier-, Kapp- oder Doppelnähten können in der Stoff- oder Lederausführung unterschiedlich ausfallen. Es besteht die Möglichkeit, dass bei der Stoffausführung die Nähte entfallen bzw. durch einfache Nähte ersetzt werden.

„Zugabe“ bezieht sich nur auf Stoffe (Verbrauch in lfd. Meter, uni oder unauffällig gemustert mit einer Arbeitsbreite von ca. 140cm), Fremdleider kann nicht verarbeitet werden!

Achtung: Die Piktogramme dienen nur zur Verdeutlichung der Grundform! Abbildung zeigt immer das linke Teil! Alle Maße sind ca.-Angaben. Irrtümer und Änderungen vorbehalten.

alle Angaben sind ca. Maße B/T/H; Irrtümer vorbehalten

STOFF	Solobank Rücken 3-geteilt	Recamiere	Recamiere	Anbauecke li/re	Anbauecke li/re	Bankelement li/re Rücken durchgehend	Bankelement li./re. Rücken durchgehend	Bankelement li./re. Rücken durchgehend	Bankelement li./re. Rücken durchgehend	Bankelement li./re. Rücken durchgehend
B/T/H ca.	1G 242/67/82	7C 192/71/88	8C 242/71/88	5D links 6D rechts 170/69/86	5E links 6E rechts 190/69/86	3V links 4V rechts 151/67/82	3W links 4W rechts 171/67/82	3X links 4X rechts 181/67/82	3Y links 4Y rechts 201/67/82	3Z links 4Z rechts 221/67/82
Verbrauch	0,01	0,01	6,44	4,00	4,90	2,70	0,01	0,01	0,01	4,40
ZUGABE										
05										
06										
07										
08										
09										
10										
12										
22										
<b>LEDER *</b>										
Longl. Casay Longl. Bronco Longl. Cloud Longl. Gaucho Bison (Nubuk)										
<b>FUNKTION</b>	Beispiel: Aus Anbauecke links 5D wird Anbauecke links mit Rückenneigungsverstellung ND!									
Aufpreis Rückenneigungsverstellung	JG 			ND links PD rechts 	NE links PE rechts 					

\* BITTE BEACHTEN: Nur die aufgeführten Leder sind bei diesem Modell lieferbar!

Die Verarbeitung von Zier-, Kapp- oder Doppelnähten können in der Stoff- oder Lederausführung unterschiedlich ausfallen. Es besteht die Möglichkeit, dass bei der Stoffausführung die Nähte entfallen bzw. durch einfache Nähte ersetzt werden.

„Zugabe“ bezieht sich nur auf Stoffe (Verbrauch in lfd. Meter, uni oder unauffällig gemustert mit einer Arbeitsbreite von ca. 140cm), Fremdleider kann nicht verarbeitet werden!

Achtung: Die Piktogramme dienen nur zur Verdeutlichung der Grundform! Abbildung zeigt immer das linke Teil! Alle Maße sind ca.-Angaben. Irrtümer und Änderungen vorbehalten.

alle Angaben sind ca. Maße B/T/H; Irrtümer vorbehalten

STOFF	Bankelement li/re Rücken geteilt	Bankelement li./re. Rücken geteilt	Bankelement li./re. Rücken geteilt	Zwischenelement	Zwischenelement	Seitenteil li./re.	Überwurfkissen	Aufgelegtes Kissen mit Band		
B/T/H ca.	<b>CX links DX rechts</b> 181/67/82	<b>CY links DY rechts</b> 201/67/82	<b>CZ links DZ rechts</b> 221/67/82	<b>2V</b> 150/67/82	<b>2W</b> 170/67/82	<b>9L 9R</b> 9/48/35	<b>9D</b> 65/65/8	<b>9F</b> 51/32/8		
Verbrauch	0,01	0,01	0,01	0,01	0,01	0,72	0,85	0,78		
ZUGABE										
05										
06										
07										
08										
09										
10										
12										
22										
<b>LEDER *</b>										
Longl. Casay Longl. Bronco Longl. Cloud Longl. Gaucho Bison (Nubuk)										
<b>FUNKTION</b>	Beispiel: Aus Bankelement links <b>CX</b> wird Bankelement links mit Rückenneigungsverstellung <b>LX!</b>									
Aufpreis Rückenneigungsverstellung	<b>LX links MX rechts</b>	<b>LY links MY rechts</b>	<b>LZ links MZ rechts</b>							

\* **BITTE BEACHTEN:** Nur die aufgeführten Leder sind bei diesem Modell lieferbar!

Die Verarbeitung von Zier-, Kapp- oder Doppelnähten können in der Stoff- oder Lederausführung unterschiedlich ausfallen. Es besteht die Möglichkeit, dass bei der Stoffausführung die Nähte entfallen bzw. durch einfache Nähte ersetzt werden.

„Zugabe“ bezieht sich nur auf Stoffe (Verbrauch in lfd. Meter, uni oder unauffällig gemustert mit einer Arbeitsbreite von ca. 140cm), Fremdleider kann nicht verarbeitet werden!

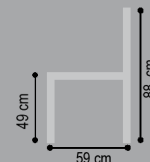
Achtung: Die Piktogramme dienen nur zur Verdeutlichung der Grundform! Abbildung zeigt immer das linke Teil! Alle Maße sind ca.-Angaben. Irrtümer und Änderungen vorbehalten.





1A Freischwinger mit Rundrohr

Optionen		Abmessungen		Modellaufbau	
 Kontrastnaht nicht möglich	 Bezug 1 Bezug 2 Bezugskombination möglich	 55 cm 79 cm	 50 cm 60 cm 79 cm	Gestell: Sitz:	Solides Schichtholz Wellenunterfederung, hochwertiger Kaltschaum
				Rücken: Nahtbild: Fuß und Abstandshalter:	solider Polyätherschaum Zierkappnaht Rundrohr in Metall schwarz Struktur



alle Angaben sind ca. Maße B/T/H; Irrtümer vorbehalten

Sitzhöhe: 50 cm, Sitztiefe: 48 cm

STOFF	Freischwinger mit Rundrohr									
B/T/H ca.	1A 55/60/79 50 48									
Verbrauch	1,37									
ZUGABE										
05										
06										
07										
08										
09										
10										
12										
22										
<b>LEDER *</b>										
Longl. Casay										
Longl. Bronco										
Longl. Cloud										
Longl. Gaucho										
Bison (Nubuk)										

**\* BITTE BEACHTEN:** Nur die aufgeführten Leder sind bei diesem Modell lieferbar!

**Preisfindung für Bezugskombinationen:**

Durch den höheren Materialverbrauch und Handlingsaufwand gelten die jeweils höheren Stoff- oder Ledergruppen als Gesamtpreis.

**Die Verarbeitung von Zier-, Kapp- oder Doppelnähten können in der Stoff- oder Lederausführung unterschiedlich ausfallen. Es besteht die Möglichkeit, dass bei der Stoffausführung die Nähte entfallen bzw. durch einfache Nähte ersetzt werden.**

„Zugabe“ bezieht sich nur auf Stoffe (Verbrauch in lfd. Meter, uni oder unauffällig gemustert mit einer Arbeitsbreite von ca. 140cm), Fremdleider kann nicht verarbeitet werden!

Achtung: Die Piktogramme dienen nur zur Verdeutlichung der Grundform! Abbildung zeigt immer das linke Teil! Alle Maße sind ca.-Angaben.  
Irrtümer und Änderungen



Abbildung 2E Funktionstisch Echtholz furnier Asteiche natur lackiert

**Tisch fix**

Breite x Tiefe x Höhe

1D Tisch fix	180x 90x75 cm
1E Tisch fix	200x100x75 cm

**Funktionstisch**

Breite x Tiefe x Höhe

2D Funktionstisch mit Butterflyauszug Einlegeplatte ca. 100 cm	180(280)x 90x75 cm
2E Funktionstisch mit Butterflyauszug Einlegeplatte ca. 100 cm	200(300)x100x75 cm

**Holzausführungen / Material****Untergestell:**

Echtholz furnier in Asteiche natur oder Asteiche bianco lackiert

**Platte:**

Echtholz furnier in Asteiche natur oder Asteiche bianco lackiert

**Modellaufbau**

Bodenplatte:	MDF schwarz ummantelt
Untergestell:	Echtholz furnier / Applikation in MDF Lack schwarz
Platte:	Echtholz furnier
Einlegeplatte:	Echtholz furnier innenliegend
Funktion:	Funktionsbeschlag „Butterfly“ Handhabung siehe Seite 2

**Details**

X-Form Seitenansicht



Auszug offen



Tisch komplett ausgezogen

## Funktionsbeschreibung

1. Lösen Sie bitte die Arretierung links und rechts unter der Tischplatte (Abbildung 1)
2. Schieben Sie die Tischplatte langsam mit beiden Händen (Abbildung 2) in Längsrichtung bis zum Anschlag (Abbildung 3) zurück.
3. Heben Sie die Klappeinlage am Ledergriff (Abbildung 4) vorsichtig hoch und legen Sie die Tischverlängerung auf dem Auszugsrahmen ab (Abbildung 5)
4. Schieben Sie die Tischverlängerung (Abbildung 5) vorsichtig bis zum Anschlag zum Rahmenende.
5. Schieben Sie die Tischverlängerung mit dem Rahmen nun bis zum Anschlag in Richtung Tischplatte (Abbildung 6).
6. Die Arretierungen (Abbildung 1) wieder festklemmen, um ein Verschieben der Platte in dieser Position zu verhindern.
7. Um den Tisch wieder in die Ursprungsposition zu bringen, gehen Sie bitte in umgekehrter Reihenfolge vor.



Abbildung 1



Abbildung 2



Abbildung 3



Abbildung 4



Abbildung 5



Abbildung 6



Abbildung 7

### Achtung:

Den Tisch im ausgezogenen Zustand keinesfalls anheben! Es können dadurch irreparable Schäden entstehen.

### Hinweis:

Da bei Nutzung der Erweiterungsplatte unter Umständen ein geringfügiger Versatz zur Tischplatte entstehen kann, besteht die Möglichkeit, das Höhenniveau anzugleichen. Hierzu können an der Unterseite der Tischverlängerung Stellschrauben (Abbildung 7) mit einem geeigneten Werkzeug (z.B. Schraubendreher) justiert werden.

alle Angaben sind ca. Maße B/T/H; Irrtümer vorbehalten



180 x 90

**5223 1D**

Tisch fix  
180 x 90 x 75 cm

Echtholz furnier Asteiche natur oder Asteiche bianco lackiert

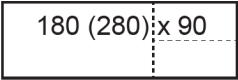


200 x 100

**5223 1E**

Tisch fix  
200 x 100 x 75 cm

Echtholz furnier Asteiche natur oder Asteiche bianco lackiert

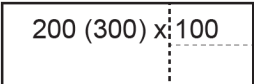


180 (280) x 90

**5223 2D**

Funktionstisch mit Butterflyauszug, Einlegeplatte ca. 100 cm  
180 (280) x 90 x 75 cm

Echtholz furnier Asteiche natur oder Asteiche bianco lackiert



200 (300) x 100

**5223 2E**

Funktionstisch mit Butterflyauszug, Einlegeplatte ca. 100 cm  
200 (300) x 100 x 75 cm

Echtholz furnier Asteiche natur oder Asteiche bianco lackiert