

Möbel LETZ

Finden und Wohlfühlen



Typenplan

Lounge-LE22 von Easy Sofa - Ecksofa Ausführung links lehm

Wichtiger Hinweis für Sie

Etwaige Hinweise des Herstellers in dieser Produktinformation, die sich auf die Gewährleistung beziehen, haben für Sie keinerlei Bindungswirkung und können von Ihnen ignoriert werden. Ihre gesetzlichen Gewährleistungsrechte als Verbraucher uns gegenüber, als Ihrem Verkäufer, werden dadurch in keiner Weise berührt oder eingeschränkt. Sie können sich wegen aller Mängel jederzeit an uns wenden. Darüber hinaus gehende Herstellergarantien bleiben natürlich unberührt. Dieser Artikel wird hergestellt von SVHH Products B. V., Van Heemstraweg 42-04, 6658 KH Beneden-Leeuwen, Niederlande

Möbel Letz GmbH
Am Gewerbepark 11
06895 Zahna-Elster

Tel.: 035383 - 6018 50

Fax.: 035383 - 6018 17



Lounge-LE22

Modellaufbau

Gestell: - Holzwerkstoffplatten mit Massivholzzargen

Sitzunterfederung: - dauerelastische Wellenfedern

Sitzkomfort: - Spring Supersoft

Sitzpolsteraufbau: - hochwertiger Federkern
- hochwertiger Kaltschaum RG 40
- aufliegendes Mehrkammerkissen mit Gemisch aus Federn, Latexsticks und PUR-Schaumsticks RG 40
- im Bezug vernähtes Vlies

Rückenkomfort: - Supersoft

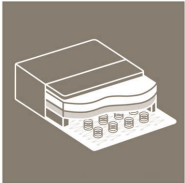
Rückenpolsteraufbau: - hochwertiger PUR-Schaum RG 25
- aufliegendes Mehrkammerkissen
(Gemisch aus Polyesterfasern und PUR-Schaumsticks RG 28)
- im Bezug vernähtes Vlies

Fußausführung: - Kunststofffuß



Lounge-LE22

Sitzkomfort



Spring Supersoft

Eine wohltuend anschmiegsame Qualitätspolsterung, die die Formstabilität eines Federkerns mit dem unvergleichlichen Komfort einer legeren, daunenartigen, superweichen Auflage kombiniert. Im Gebrauch entsteht ein natürliches Wellenbild, das sich im Laufe der Zeit zusehends ausprägt.

Rückenkommfort

Supersoft

Wer sich ein Polstermöbel mit leger-weichem Rückenkommfort wünscht, trifft mit dieser Polsterung die richtige Wahl. Sie schmiegt sich der Körperform perfekt an und bietet ein angenehmes Einsinken. Durch den Gebrauch entsteht bereits nach kurzer Zeit ein gewollt legeres Wellenbild mit auffälliger Muldenbildung, das sich im Laufe der Zeit weiter ausprägt und einen natürlichen Look entstehen lässt.

Funktion



Rückenschwenkfunktion

- standardmäßige Rückenschwenkfunktion für ca. 25 cm mehr Sitztiefe
- manuelle Funktion
- der Rücken steht in der hinteren Position über, Wandfreiheit ca. 25 cm notwendig



Holzpaneel mit USB-Anschluss

- Abstellfläche mit integriertem USB-Anschluss
- dient als Ladevorrichtung für Smartphone etc.
- Standard in den optionalen Polsterelementen 20ZLP, 20ZXXLP, 20/21ALP und 20/21AXXLP

Wichtige Hinweise

Zusammensetzung

Artikelnummern: 86L - 13XXL

86 L | 13 XXL
▼ ■ | ▼ ■

▲ Artikelnummer

■ Größe

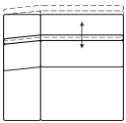
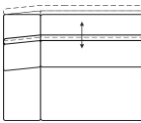
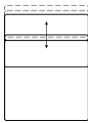

Modellbezogen: Modellausführung 2-farbig

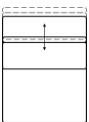
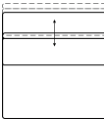
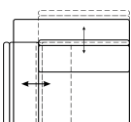
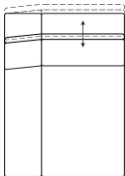
Leder: Bei Ledergarnituren sind veränderte Zuschnitte und Nahtbilder gegenüber Stoffverarbeitung üblich.

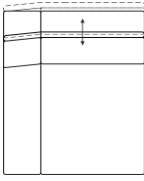



Stoff: Bei Funktionstypen kann es zu einer Schwergängigkeit bei hochflorigen Stoffen kommen.


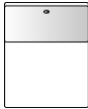
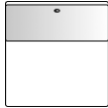

Polsterung: Wellenbildung möglich. Bei unseren verschiedenen Polsterungen entsteht im Gebrauch ein natürliches Wellenbild. Dies ist design- und konstruktionsbedingt gewollt und stellt keinen Qualitätsmangel dar, sondern eine warentypische Eigenschaft. Die Ausprägung der Faltenbildung hängt von dem gewählten Sitzkomfort ab und kann modell- und bezugsbedingt in der Stärke variieren. Konstruktionsbedingte Sitzhärteunterschiede lassen sich produktionstechnisch nicht vermeiden. Zwischen Elementen mit und ohne Funktion kann es Differenzen im Sitzkomfort geben. Dies ist warentypisch und stellt keinen Beanstandungsgrund dar.



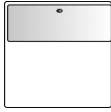

Allgemein: Die Piktogramme dienen nur zur Veranschaulichung. Die genannten Maße sind ca. und in cm. Verarbeitungsbedingte Abweichungen, die dem technischen Fortschritt dienen behalten wir uns vor.




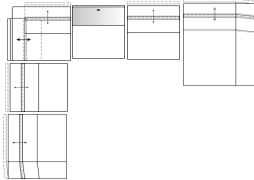
Sitzhöhe in ca. cm:	41 cm	41 cm	41 cm	41 cm
Sitztiefe in ca. cm:	64 / 90 cm	64 / 90 cm	64 / 90 cm	64 / 90 cm
Piktogramm				
Maße in cm (ca.) B/T/H	120/116/80	140/116/80	83/116/80	103/116/80
Maximale Maße in cm B/T/H	120/126/80	140/126/80	83/126/80	103/126/80
Bezeichnung	Element mit 1 AL large	Element mit 1 AL extra extra large	Element ohne Armlehne large	Element ohne Armlehne extra extra large
Artikel / Typ	13L (links) 14L (rechts)	13XXL (links) 14XXL (rechts)	05L	05XXL
Stoffgruppe				
12				
15				
18				
21				
24				
Ledergruppe				
L120				
L140				
L150				
L170				
L180				

Sitzhöhe in ca. cm:	41 cm	41 cm	41 cm	41 cm
Sitztiefe in ca. cm:	64 / 90 cm	64 / 90 cm	64 / 90 cm	64 / 90 cm
Piktogramm				
Maße in cm (ca.) B/T/H	83/116/80	103/116/80	116/116/80	120/179/80
Maximale Maße in cm B/T/H	83/126/80	103/126/80	125/125/80	120/189/80
Bezeichnung	Abschluss Element ohne AL large	Abschluss Element ohne AL extra extra large	Spitzzecke	Longchair mit 1 AL large
Artikel / Typ	051L (links) 052L (rechts)	051XXL (links) 052XXL (rechts)	060	86L (links) 87L (rechts)
Stoffgruppe				
12				
15				
18				
21				
24				
Ledergruppe				
L120				
L140				
L150				
L170				
L180				

Sitzhöhe in ca. cm:	41 cm	41 cm	41 cm	41 cm
Sitztiefe in ca. cm:				
Piktogramm				
Maße in cm (ca.) B/T/H	140/179/79	87/87/43	107/107/43	83/116/41
Maximale Maße in cm B/T/H	140/189/79			
Bezeichnung	Longchair mit 1 AL extra extra large	Hocker large	Hocker extra extra large	Zwischenhocker large
Artikel / Typ	86XXL (links) 87XXL (rechts)	20L	20XXL	20ZL
Stoffgruppe				
12				
15				
18				
21				
24				
Ledergruppe				
L120				
L140				
L150				
L170				
L180				

Sitzhöhe in ca. cm:	41 cm	41 cm	41 cm	41 cm
Sitztiefe in ca. cm:				
Piktogramm				
Maße in cm (ca.) B/T/H	103/116/41	83/116/41	103/116/41	84/116/43
Maximale Maße in cm B/T/H				
Bezeichnung	Zwischenhocker extra extra large	Zwischenhocker mit Panel large	Zwischenhocker mit Panel extra extra large	Anbauhocker large
Artikel / Typ	20ZXXL	20ZLP	20ZXXLP	20AL (links) 21AL (rechts)
Stoffgruppe				
12				
15				
18				
21				
24				
Ledergruppe				
L120				
L140				
L150				
L170				
L180				

Sitzhöhe in ca. cm:	41 cm	41 cm	41 cm	
Sitztiefe in ca. cm:				
Piktogramm				
Maße in cm (ca.) B/T/H	104/116/43	84/116/43	104/116/43	82/28/14
Maximale Maße in cm B/T/H				
Bezeichnung	Anbauhocker extra extra large	Anbauhocker mit Panel large	Anbauhocker mit Panel extra extra large	Kopfstütze beweglich lose mit Feinraster large
Artikel / Typ	20AXXL (links) 21AXXL (rechts)	20ALP (links) 21ALP (rechts)	20AXXLP (links) 21AXXLP (rechts)	919L
Stoffgruppe				
12				
15				
18				
21				
24				
Ledergruppe				
L120				
L140				
L150				
L170				
L180				

Sitzhöhe in ca. cm:				41 cm
Sitztiefe in ca. cm:				65 / 90 cm
Piktogramm				
Maße in cm (ca.) B/T/H	102/28/14	74/26/10	94/26/10	359/462/80
Maximale Maße in cm B/T/H				368/471/80
Bezeichnung	Kopfstütze beweglich lose mit Feinraster extra extra large	Nierenkissen large	Nierenkissen extra extra large	Kombination
Artikel / Typ	919XXL	924L	924XXL	13XXL/05XXL/060/20XXLP/ 05XXL/87XXL
Stoffgruppe				
12				
15				
18				
21				
24				
Ledergruppe				
L120				
L140				
L150				
L170				
L180				