

Möbel LETZ

Finden und Wohlfühlen



Typenplan

KOINOR Maxwell Move - Ledersofa smoke

Wichtiger Hinweis für Sie

Etwaige Hinweise des Herstellers in dieser Produktinformation, die sich auf die Gewährleistung beziehen, haben für Sie keinerlei Bindungswirkung und können von Ihnen ignoriert werden. Ihre gesetzlichen Gewährleistungsrechte als Verbraucher uns gegenüber, als Ihrem Verkäufer, werden dadurch in keiner Weise berührt oder eingeschränkt. Sie können sich wegen aller Mängel jederzeit an uns wenden. Darüber hinaus gehende Herstellergarantien bleiben natürlich unberührt.

Möbel Letz GmbH
Am Gewerbepark 11
06895 Zahna-Elster

Tel.: 035383 - 6018 50

Fax.: 035383 - 6018 17



Bitte beachten Sie auch unsere allgemeinen Hinweise und Verkaufsinformationen

Irrtümer und Änderungen vorbehalten.

AUFBAU

KONSTRUKTIVER AUFBAU

Alle verwendeten Materialien entsprechen den Anforderungen nach RAL-GZ 430/4.

Vollpolstergarnitur, Metalluntergestell

Polsteraufbau Sitz: Wellenfedern, Gitterwatte, Polyschaum RG 40, Diolenwatte

Polsteraufbau Sitz bei Liegen und Hocker: Gummigurte, Polyschaum RG 40, Diolenwatte

Polsteraufbau Rücken: Gummigurte, Polyschaum, Diolenwatte

POLSTERUNG LEGER / LOCKER

Bei legeren Polsterungen sitzt man eher „im Sofa“ als darauf, die Polsterung schmiegt sich an. Eine leger/lockere Polsterung zeichnet sich durch einen weichen Polsteraufbau aus. Der Bezug ist nicht glatt. Warentypisch sind die gewollte Wellenbildung der Bezüge auf Sitz, Rücken und Armlehnen sowie Sitzabdrücke.

Geringfügige Unterschiede in der Sitzhärte bei Anbaugruppen sind konstruktionsbedingt und daher kein Beanstandungsgrund.

RÜCKENSPANNTHEILE

Alle Rückenspannteile werden standardmäßig im jeweilig gewählten Bezugsmaterial geliefert.

FÜSSE

Schwertkufe wahlweise lieferbar in:

- nickel satiniert (Edelstahloptik)
- Metall pulverbeschichtet struktur schwarz-matt

von links nach rechts:



FUNKTIONEN

I FUNKTIONSARMTEIL

Die Armlehnen sind durch einen Rasterbeschlag, der verschiedene Positionen ermöglicht, verstellbar.



Bitte beachten Sie: Lehnen mit Rasterbeschlägen dürfen nicht als Sitz verwendet werden. Die Gelenke sind nicht für Benutzung mit Gesamtkörpergewicht ausgelegt.

II KOPFTEILVERSTELLUNG

Das Kopfteil ist durch einen Rasterbeschlag nach vorne bzw. hinten manuell verstellbar.



Zusätzlich kann es stufenlos um bis zu 12 cm in der Höhe eingestellt werden.

III RÜCKENVERSTELLUNG

Der Rücken ist unabhängig vom Kopfteil durch einen Rasterbeschlag, der verschiedene Positionen ermöglicht, verstellbar.



Alternativ besteht die Möglichkeit den Rücken mittels Gasdruckfeder zu verstellen (Aufpreis siehe Preisseite). Die Bedienung erfolgt über einen seitlich angebrachten Druckknopf.

IV SITZVERSTELLUNG

Die Sitzeinheiten können nach links sowie nach rechts verschoben werden.



Zusätzlich ist eine Drehfunktion in jeder Sitzeinheit integriert.

Die Hockerbank **HB** sowie der Jumbohocker **HX** verfügen über keine Funktion.

Drehstopp

Wahlweise kann in die Sitzeinheit ein Drehstopp verbaut werden.

Dieser wird pro Artikel gegen Aufpreis berechnet (siehe Preisseite). Bei 2-sitzigen Drehelementen für beide Sitzeinheiten.

Bitte beachten Sie: Bei der Anbauecke IL/RX ist jeweils nur eine Sitzeinheit drehbar.

Durch Betätigung des seitlich angebrachten Knopfes wird die Drehbarkeit des Sitzes gestoppt und in der gewünschten Position fixiert.



Die Elemente lassen sich auch bei festgestelltem Sitz weiterhin verschieben.



Bitte beachten Sie auch unsere allgemeinen Hinweise und Verkaufsinformationen

Irrtümer und Änderungen vorbehalten.

PLATEAU

Es kann zwischen einem bezogenen Plateau oder einem Holzplateau gewählt werden.

Das bezogene Plateau wird analog des gewählten Bezugsmaterials geliefert.

Das Holzplateau ist wahlweise lieferbar in:

- **Wildeiche natur furniert**
(UV-beschichtet mit Öl-Effekt)



Optische Eigenschaften der Wildeiche sind vermehrt auftretende Äste, kleine Risse, Wirbel oder Spiegel. Ebenso wird die Lebendigkeit des Holzes durch das natürliche Farbspiel geprägt.

- **Wildnussbaum furniert**
(UV-beschichtet mit Öl-Effekt)



Beim Wildnussbaum variiert das vielfältige Farbspektrum von graubrauner bis rotbrauner Zeichnung bis hin zu fast schwarzen Einläufen. Auch ein Anteil an hellem Splintholz ist möglich. Ast- und Wuchsmerkmale sowie unterschiedlich starke Holzstrukturen charakterisieren die Natürlichkeit des Nussbaums.

Bitte beachten Sie:

Die **Hockerbank HB** sowie der **Jumbohocker HX** werden standardmäßig **ohne Plateau** geliefert (nur mit Schwertkufe)!

KONTRASTFADEN

Die Fertigung erfolgt entweder **mit Kontrastfaden** oder mit einem farblich zum Bezug passenden **Faden (Ton-in-Ton)**.

KONTRASTFADEN

Bei Lederbezügen und beim Stoff 13-BISON muss explizit **eine Kontrastfadenfarbe** gewählt werden.

Eine Kontrastfadenverarbeitung bei Stoff- und Mikrofaserbezügen ist leider nicht möglich (**Ausnahme 13-BISON**).

FADEN TON-IN-TON

Das Modell wird mit einem zum Bezug passenden Faden (Ton-in-Ton) gefertigt.



HELLGRAU 0321

BEIGE 1222

NOUGAT 0281

GRAU 0415

DUNKELBRAUN 1002

SCHWARZ 4000

ROT 0504

DUNKELBLAU 0827

BELASTBARKEIT

Bitte beachten Sie: Jede Sitzeinheit ist bis maximal 130 kg Körpergewicht belastbar. Pro Sitzeinheit sollte daher nur eine Person platznehmen.



Die Liegen **P1/2X** und **PL/RX** sind bis maximal 160 kg belastbar.

Die Belastbarkeit von Funktionsteilen ist begrenzt und nicht auf Belastung mit Körpergewicht (max. 30 kg) ausgelegt. Der verstellbare Funktionsrücken sowie die Funktionsarmteile sind nicht als Sitzfläche zu benutzen.



Bitte beachten Sie auch unsere allgemeinen Hinweise und Verkaufsinformationen

Irrtümer und Änderungen vorbehalten.

NAHTBILD

Modellbedingt kann sich das Nahtbild zwischen textilen Bezügen und Lederbezügen unterscheiden, beispielsweise durch eine unterschiedliche Teilung der Spannteile. Lederziernähte (z.B. Kapp- oder Doppelnähte) können modellspezifisch oder nach Eignung der textilen Bezugsmaterialien entfallen.

Das Modell wird ausschließlich mit Kältchennaht gefertigt.

MASS- UND BEDARFSANGABEN

Alle angegebenen Werte sind Zirkaangaben: Maße in Zentimeter, Stoffbedarf in Laufmeter, Lederbedarf in Quadratmeter.

Bereits in der Standardausführung können konstruktionsbedingt Maßdifferenzen in der Höhe zwischen Anbauelement und Liege von ca. 1 cm entstehen.

Diese Maßdifferenz liegt im Toleranzbereich der DGM-Richtlinien.

BEZUGSMATERIALIEN

Angaben zu den spezifischen Eigenschaften einzelner Qualitäten unserer Bezugskollektion finden Sie auf den Musteretiketten.

BESTELLCHECKLISTE

Bitte achten Sie bei Bestellung besonders auf folgende Punkte bzw. vollständige Angabe von:


- **Zusammenstellung**
- **Bezugsmaterial**
- bei Lederbezügen **Fertigung mit oder ohne Kontrastfaden**
- bei Ausführung mit Kontrastfaden **Kontrastfadenfarbe**
- **Ausführung Schwertkufe**
- **Ausführung Plateau**, bei Holzplateau zusätzlich **Oberfläche optional Drehstopp**



Irrtümer und Änderungen vorbehalten.

MIT FUNKTIONSRÜCKEN Elemente mit Funktionsarmteil, Funktionskopfteil und verstellbarer Rückenlehne. Beim Umklappen der Rückenlehne verringert sich die Gesamthöhe um bis zu 29 cm, die Gesamttiefe vergrößert sich um bis zu 32 cm und die Sitztiefe um bis zu 5 cm. Alle Breitenmaße mit hochgeklappten Armlehnen. Vollständig abgeklappt erhöht sich das Maß um 15 cm pro Armteil. Bei Verschiebung und Drehung der einzelnen Sitzeinheiten ergeben sich Maßänderungen in der Breite sowie in der Tiefe.

I EINZELSOFAS

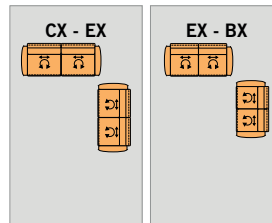
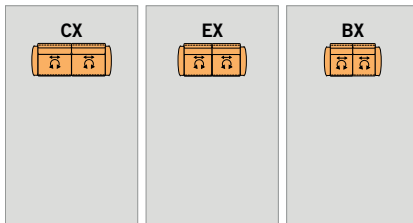


Sofa 3

Sofa 2½

Sofa 2

H min. 77
H max. 106
T min. 86
T max. 118
ST min. 57
ST max. 62
SH 46



B 212 182 152

STOFF	Stoffbedarf	7,70	6,90	6,00
	Weißpolster			
	10			
	13			
	16			
	20			
	25			
	30			
	45			


LEDER	Lederbedarf	16,00	14,00	12,00
	Weißpolster			
	X			
	A			
	B			
	C			
	D			
	E			
	F			
	G			
	Aufpreis für Rückenverstellung mit Gasdruckfeder pro Artikel:			
	Aufpreis für Drehstopp pro Artikel:			



Irrtümer und Änderungen vorbehalten.

MIT FUNKTIONSRÜCKEN Elemente mit Funktionsarmteil, Funktionskopfteil und verstellbarer Rückenlehne. Beim Umklappen der Rückenlehne verringert sich die Gesamthöhe um bis zu 29 cm, die Gesamttiefe vergrößert sich um bis zu 32 cm und die Sitztiefe um bis zu 5 cm. Alle Breitenmaße mit hochgeklappten Armlehnen. Vollständig abgeklappt erhöht sich das Maß um 15 cm pro Armteil. Bei Verschiebung und Drehung der einzelnen Sitzeinheiten ergeben sich Maßänderungen in der Breite sowie in der Tiefe.

I ANBAUELEMENTE



H min. 77
H max. 106
T min. 86
T max. 118
ST min. 57
ST max. 62
SH 46

Sofa 3
AT li/re

CLX

CRX

197

Sofa 2½
AT li/re

ELX

ERX

167

Sofa 2
AT li/re

BLX

BRX

137

Element
mittel
AT li/re

TLX

TRX

122

Element
klein
AT li/re

NLX

NRX

107

I ANBAUECKE

Anbaueck
Hocker li/re

ILX

IRX

219

B

Stoffbedarf	7,00	6,10	5,40	4,40	4,00
Weißpolster					
10					
13					
16					
20					
25					
30					
45					

STOFF

Lederbedarf	14,60	12,60	10,60	9,10	8,10
Weißpolster					
X					
A					
B					
C					
D					
E					
F					
G					
Aufpreis für Rückenverstellung mit Gasdruckfeder pro Artikel:					
Aufpreis für Drehstopp pro Artikel:					

LEDER



Irrtümer und Änderungen vorbehalten.

MIT FUNKTIONSRÜCKEN Elemente mit Funktionsarmteil, Funktionskopfteil und verstellbarer Rückenlehne. Beim Umklappen der Rückenlehne verringert sich die Gesamthöhe um bis zu 29 cm, die Gesamttiefe vergrößert sich um bis zu 32 cm und die Sitztiefe um bis zu 5 cm. Alle Breitenmaße mit hochgeklappten Armlehnen. Vollständig abgeklappt erhöht sich das Maß um 15 cm pro Armteil. Bei Verschiebung und Drehung der einzelnen Sitzeinheiten ergeben sich Maßänderungen in der Breite sowie in der Tiefe.

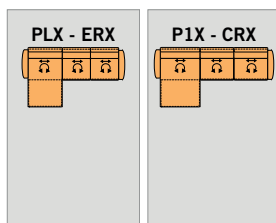
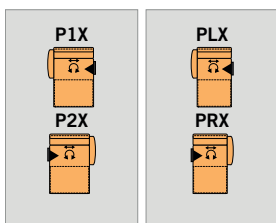
I LIEGEN



Anbauliege
mittel
AT li/re

Anbauliege
klein
AT li/re

H min. 77
H max. 106
T min. 158
T max. 190
ST min. 129
ST max. 134
SH 46



B

122

107

158 x 274

158 x 319

STOFF

Stoffbedarf 5,90 5,40

Weißpolster

10

13

16

20

25

30

45

LEDER

Lederbedarf 12,60 11,60

Weißpolster

X

A

B

C

D

E

F

G

Aufpreis für Rückenverstellung mit Gasdruckfeder pro Artikel:

Aufpreis für Drehstopp pro Artikel:



Irrtümer und Änderungen vorbehalten.

I HOCKER

	Funktions- hocker	Hocker- bank ohne Plateau	Jumbo- hocker ohne Plateau
H	46		
T	60		
	HFX	HB	HX
B	118	144	84

I ZUBEHÖR UND DEKOKISSEN

	Flutter- kissen groß	Flutter- kissen klein	Kissen	Nieren- kissen	Nieren- kissen
	Y24	Y23	Y10	Y16	Y8
T	72	52	38	23	23
	72	52	77	68	55

	HFX	HB	HX	Y24	Y23	Y10	Y16	Y8
Stoffbedarf	2,50	1,80	1,20	1,70	0,60	1,00	0,90	0,70
Weißpolster								
10								
13								
16								
20								
25								
30								
45								

	HFX	HB	HX	Y24	Y23	Y10	Y16	Y8
Lederbedarf	3,90	3,30	2,20	2,00	1,10	1,40	0,90	0,80
Weißpolster								
X								
A								
B								
C								
D								
E								
F								
G								
Aufpreis für Drehstopp pro Artikel:								

STOFF

LEDER