

# Möbel LETZ

*Finden und Wohlfühlen*



## Typenplan

Rennes von MCA - Couchtisch 58181EW2 weiß/ Eiche inklusive Rollen

### **Wichtiger Hinweis für Sie**

Etwaige Hinweise des Herstellers in dieser Produktinformation, die sich auf die Gewährleistung beziehen, haben für Sie keinerlei Bindungswirkung und können von Ihnen ignoriert werden. Ihre gesetzlichen Gewährleistungsrechte als Verbraucher uns gegenüber, als Ihrem Verkäufer, werden dadurch in keiner Weise berührt oder eingeschränkt. Sie können sich wegen aller Mängel jederzeit an uns wenden. Darüber hinaus gehende Herstellergarantien bleiben natürlich unberührt. Dieser Artikel wird hergestellt von MCA furniture GmbH, Hainbergstraße 16, 32816 Schieder-Schwalenberg, Deutschland, [info@mca-furniture.de](mailto:info@mca-furniture.de)

Möbel Letz GmbH  
Am Gewerbepark 11  
06895 Zahna-Elster

Tel.: 035383 - 6018 50



Fax.: 035383 - 6018 17

|   |   | Ausführung  | Artnr                                     |
|---|---|---|---|
|    | <p>CARTAGENA Couchtisch 75</p> <p>Tischplatte: Akazie massiv lackiert<br/>Plattenstärke: 3,5 cm<br/>Gestell: U-Form - Antik gewischt</p> <p>Belastbarkeit bis max. 30 kg</p> <p>B/H/T ca. 75/45/75 cm<br/>VPE 1 / Collis 2 / 0,115 cbm / 31 kg / zerlegt</p>          | <p>natur   Antik gewischt<br/>walnuss   Antik gewischt<br/>grau   Antik gewischt</p>                            | <p>58015UGN<br/>58015UGW<br/>58015UGG</p> |
|  | <p>CARTAGENA Couchtisch 75</p> <p>Tischplatte: Akazie massiv lackiert<br/>Plattenstärke: 3,5 cm<br/>Gestell: X-Form - Antik gewischt</p> <p>Belastbarkeit bis max. 30 kg</p> <p>B/H/T ca. 75/45/75 cm<br/>VPE 1 / Collis 2 / 0,115 cbm / 31 kg / zerlegt</p>          | <p>natur   Antik gewischt<br/>walnuss   Antik gewischt<br/>grau   Antik gewischt</p>                            | <p>58016XGN<br/>58016XGW<br/>58016XGG</p> |
|  | <p>CARTAGENA Couchtisch 75</p> <p>Tischplatte: Akazie massiv lackiert<br/>Plattenstärke: 3,5 cm<br/>Gestell: U-Form - Edelst.-Optik gebürstet</p> <p>Belastbarkeit bis max. 30 kg</p> <p>B/H/T ca. 75/45/75 cm<br/>VPE 1 / Collis 2 / 0,115 cbm / 31 kg / zerlegt</p> | <p>natur   Edelst.-Optik gebürstet<br/>walnuss   Edelst.-Optik gebürstet<br/>grau   Edelst.-Optik gebürstet</p> | <p>58017UEN<br/>58017UEW<br/>58017UEG</p> |
|  | <p>CARTAGENA Couchtisch 75</p> <p>Tischplatte: Akazie massiv lackiert<br/>Plattenstärke: 3,5 cm<br/>Gestell: T-Form - Edelst.-Optik gebürstet</p> <p>Belastbarkeit bis max. 30 kg</p> <p>B/H/T ca. 75/45/75 cm<br/>VPE 1 / Collis 2 / 0,115 cbm / 31 kg / zerlegt</p> | <p>natur   Edelst.-Optik gebürstet<br/>walnuss   Edelst.-Optik gebürstet<br/>grau   Edelst.-Optik gebürstet</p> | <p>58024TEN<br/>58024TEW<br/>58024TEG</p> |
|  | <p>CARTAGENA Couchtisch 75</p> <p>Tischplatte: Akazie massiv lackiert<br/>Plattenstärke: 3,5 cm<br/>Gestell: X-Form - Edelst.-Optik gebürstet</p> <p>Belastbarkeit bis max. 30 kg</p> <p>B/H/T ca. 75/45/75 cm<br/>VPE 1 / Collis 2 / 0,115 cbm / 31 kg / zerlegt</p> | <p>natur   Edelst.-Optik gebürstet<br/>walnuss   Edelst.-Optik gebürstet<br/>grau   Edelst.-Optik gebürstet</p> | <p>58018XEN<br/>58018XEW<br/>58018XEG</p> |

|  |  | Ausführung  | Artnr                                     |
|--|--|---|---|
|   | <p>CARTAGENA Couchtisch 75</p> <p>Tischplatte: Akazie massiv lackiert<br/>Plattenstärke: 3,5 cm<br/>Gestell: U-Form - anthrazit lackiert</p> <p>Belastbarkeit bis max. 30 kg</p> <p>B/H/T ca. 75/45/75 cm<br/>VPE 1 / Collis 2 / 0,115 cbm / 31 kg / zerlegt</p>       | <p>natur   anthrazit lackiert<br/>walnuss   anthrazit lackiert<br/>grau   anthrazit lackiert</p>                | <p>58025UAN<br/>58025UAW<br/>58025UAG</p> |
|   | <p>CARTAGENA Couchtisch 75</p> <p>Tischplatte: Akazie massiv lackiert<br/>Plattenstärke: 3,5 cm<br/>Gestell: T-Form - anthrazit lackiert</p> <p>Belastbarkeit bis max. 30 kg</p> <p>B/H/T ca. 75/45/75 cm<br/>VPE 1 / Collis 2 / 0,115 cbm / 31 kg / zerlegt</p>       | <p>natur   anthrazit lackiert<br/>walnuss   anthrazit lackiert<br/>grau   anthrazit lackiert</p>                | <p>58020TAN<br/>58020TAW<br/>58020TAG</p> |
|   | <p>CARTAGENA Couchtisch 75</p> <p>Tischplatte: Akazie massiv lackiert<br/>Plattenstärke: 3,5 cm<br/>Gestell: X-Form - anthrazit lackiert</p> <p>Belastbarkeit bis max. 30 kg</p> <p>B/H/T ca. 75/45/75 cm<br/>VPE 1 / Collis 2 / 0,115 cbm / 31 kg / zerlegt</p>       | <p>natur   anthrazit lackiert<br/>walnuss   anthrazit lackiert<br/>grau   anthrazit lackiert</p>                | <p>58026XAN<br/>58026XAW<br/>58026XAG</p> |
|  | <p>CARTAGENA Couchtisch 110</p> <p>Tischplatte: Akazie massiv lackiert<br/>Plattenstärke: 3,5 cm<br/>Gestell: U-Form - Antik gewischt</p> <p>Belastbarkeit bis max. 30 kg</p> <p>B/H/T ca. 110/45/70 cm<br/>VPE 1 / Collis 2 / 0,13 cbm / 38 kg / zerlegt</p>          | <p>natur   Antik gewischt<br/>walnuss   Antik gewischt<br/>grau   Antik gewischt</p>                            | <p>58010UGN<br/>58010UGW<br/>58010UGG</p> |
|  | <p>CARTAGENA Couchtisch 110</p> <p>Tischplatte: Akazie massiv lackiert<br/>Plattenstärke: 3,5 cm<br/>Gestell: X-Form - Antik gewischt</p> <p>Belastbarkeit bis max. 30 kg</p> <p>B/H/T ca. 110/45/70 cm<br/>VPE 1 / Collis 2 / 0,13 cbm / 38 kg / zerlegt</p>          | <p>natur   Antik gewischt<br/>walnuss   Antik gewischt<br/>grau   Antik gewischt</p>                            | <p>58011XGN<br/>58011XGW<br/>58011XGG</p> |
|  | <p>CARTAGENA Couchtisch 110</p> <p>Tischplatte: Akazie massiv lackiert<br/>Plattenstärke: 3,5 cm<br/>Gestell: U-Form - Edelst.-Optik gebürstet</p> <p>Belastbarkeit bis max. 30 kg</p> <p>B/H/T ca. 110/45/70 cm<br/>VPE 1 / Collis 2 / 0,13 cbm / 38 kg / zerlegt</p> | <p>natur   Edelst.-Optik gebürstet<br/>walnuss   Edelst.-Optik gebürstet<br/>grau   Edelst.-Optik gebürstet</p> | <p>58012UEN<br/>58012UEW<br/>58012UEG</p> |

|  |  | Ausführung  | Artnr                                     |
|--|--|---|---|
|    | <p>CARTAGENA Couchtisch 110</p> <p>Tischplatte: Akazie massiv lackiert<br/>Plattenstärke: 3,5 cm<br/>Gestell: T-Form - Edelst.-Optik gebürstet</p> <p>Belastbarkeit bis max. 30 kg</p> <p>B/H/T ca. 110/45/70 cm<br/>VPE 1 / Collis 2 / 0,13 cbm / 38 kg / zerlegt</p> | <p>natur   Edelst.-Optik gebürstet<br/>walnuss   Edelst.-Optik gebürstet<br/>grau   Edelst.-Optik gebürstet</p> | <p>58009TEN<br/>58009TEW<br/>58009TEG</p> |
|    | <p>CARTAGENA Couchtisch 110</p> <p>Tischplatte: Akazie massiv lackiert<br/>Plattenstärke: 3,5 cm<br/>Gestell: X-Form - Edelst.-Optik gebürstet</p> <p>Belastbarkeit bis max. 30 kg</p> <p>B/H/T ca. 110/45/70 cm<br/>VPE 1 / Collis 2 / 0,13 cbm / 38 kg / zerlegt</p> | <p>natur   Edelst.-Optik gebürstet<br/>walnuss   Edelst.-Optik gebürstet<br/>grau   Edelst.-Optik gebürstet</p> | <p>58013XEN<br/>58013XEW<br/>58013XEG</p> |
|   | <p>CARTAGENA Couchtisch 110</p> <p>Tischplatte: Akazie massiv lackiert<br/>Plattenstärke: 3,5 cm<br/>Gestell: U-Form - anthrazit lackiert</p> <p>Belastbarkeit bis max. 30 kg</p> <p>B/H/T ca. 110/45/70 cm<br/>VPE 1 / Collis 2 / 0,13 cbm / 38 kg / zerlegt</p>      | <p>natur   anthrazit lackiert<br/>walnuss   anthrazit lackiert<br/>grau   anthrazit lackiert</p>                | <p>58021UAN<br/>58021UAW<br/>58021UAG</p> |
|  | <p>CARTAGENA Couchtisch 110</p> <p>Tischplatte: Akazie massiv lackiert<br/>Plattenstärke: 3,5 cm<br/>Gestell: T-Form - anthrazit lackiert</p> <p>Belastbarkeit bis max. 30 kg</p> <p>B/H/T ca. 110/45/70 cm<br/>VPE 1 / Collis 2 / 0,13 cbm / 38 kg / zerlegt</p>      | <p>natur   anthrazit lackiert<br/>walnuss   anthrazit lackiert<br/>grau   anthrazit lackiert</p>                | <p>58007TAN<br/>58007TAW<br/>58007TAG</p> |
|  | <p>CARTAGENA Couchtisch 110</p> <p>Tischplatte: Akazie massiv lackiert<br/>Plattenstärke: 3,5 cm<br/>Gestell: X-Form - anthrazit lackiert</p> <p>Belastbarkeit bis max. 30 kg</p> <p>B/H/T ca. 110/45/70 cm<br/>VPE 1 / Collis 2 / 0,13 cbm / 38 kg / zerlegt</p>      | <p>natur   anthrazit lackiert<br/>walnuss   anthrazit lackiert<br/>grau   anthrazit lackiert</p>                | <p>58022XAN<br/>58022XAW<br/>58022XAG</p> |
|  |  |   |   |
|  |  |   |   |

|  |          | Ausführung | Artnr |
|--|----------|------------|-------|
|  <p>SAFAGA Couchtisch</p> <p>Couchtisch rund 90<br/>Platte Akazie massiv. Lackiert<br/>Gestell Metall schwarz matt lackiert</p> <p>B/H/T ca. 90/45/90 cm<br/>VPE 1 / Collis 2 / 0,108 cbm / 26,1 kg / zerlegt</p>   | natur    | 58059AN8   |       |
|  <p>MUSTIQUE Couchtisch</p> <p>Akazie natur<br/>Klappe zum Hochstellen<br/>1 Schubkasten</p> <p>B/H/T ca. 110/50/72 cm<br/>VPE 1 / Colli 1 / 0,25 cbm / 48 kg / zerlegt</p>   | natur    | 58053AN8   |       |
|  <p>MONROVIA Couchtisch<br/>1 Fach</p> <p>Asteiche furnierte HWP und Spanplatte, geölt</p> <p>Deckplatte drehbar mit Innenfach<br/>Gestell Edelstahl gebürstet<br/>Sockelplatte HWP mit Edelstahl geb. überzogen<br/>Belastbarkeit bis max. 25 kg<br/>B/H/T ca. 75/38/75 cm<br/>VPE 1 / Colli 1 / 0,121 cbm / 34 kg / zerlegt</p> | Asteiche | 58799AZ7   |       |
|  |          |            |       |
|  |          |            |       |
|  |          |            |       |

|  |                  | Ausführung      | Artnr |
|--|------------------|-----------------|-------|
|  <p>ALFONS Couchtisch<br/>50 x 50<br/>Wildeiche massiv KV, geölt<br/>Vierfusstisch</p> <p>B/H/T ca. 50/45/50 cm ; FSC® 100%<br/>VPE 1 / Colli 1 / 0,033 cbm / 14,4 kg / zerlegt</p>   | <p>Wildeiche</p> | <p>58894E18</p> |       |
|  <p>ALFONS Couchtisch<br/>105 x 65<br/>Wildeiche massiv KV, geölt<br/>Vierfusstisch</p> <p>B/H/T ca. 105/45/65 cm ; FSC® 100%<br/>VPE 1 / Colli 1 / 0,085 cbm / 24,1 kg / zerlegt</p> | <p>Wildeiche</p> | <p>58896E18</p> |       |
|  |                  |                 |       |
|  |                  |                 |       |
|  |                  |                 |       |
|  |                  |                 |       |
|  |                  |                 |       |
|  |                  |                 |       |

|   |   | Ausführung            | Artnr               |  |
|---|---|-----------------------|---------------------|--|
|    | <p>PETER Couchtisch Massivholz<br/>Kernbuche massiv/geölt<br/>Deckplatte mit sichtbaren Stollen<br/>Ablage : Kernbuche massiv/geölt<br/>Stollen: Kernbuche massiv/geölt<br/>Massivholz keilverzinkt</p> <p>Deckplatte belastbar bis 30 kg (Ablage 5 kg)</p> <p>B/H/T ca. 65/45/65 cm ; FSC® 100%<br/>VPE 1 / Colli 1 / 0,069 cbm / 22 kg / zerlegt</p>  | Kernbuche 65 x 65 cm  | 58705KB1            |  |
|    | <p>PAUL Couchtisch 65<br/>massiv/geölt<br/>plattengedeckte Stollen<br/>Ablage : massiv/geölt<br/>Stollen: massiv/geölt<br/>Massivholz keilverzinkt</p> <p>Deckplatte belastbar bis 30 kg (Ablage 5 kg)<br/>B/H/T ca. 65/45/65 cm ; FSC® 100%<br/>VPE 1 / Colli 1 / 0,069 cbm / 22 kg / zerlegt</p>  | Kernbuche             | 58704KB1            |  |
|    | <p>MANDRILL Couchtisch Massivholz<br/>massiv keilverzinkt/geölt,gewachst/20 mm<br/>1 Schubkasten (bel. 1kg): Front massiv<br/>Ablage : massiv/geölt,gewachst/20 mm<br/>Stollen (8x8cm): massiv</p> <p>Belastbarkeit bis max. 60 Kg (Ablageplatte 5 Kg)</p> <p>B/H/T ca. 115/45/70 cm ; FSC® 100%<br/>VPE 1 / Colli 1 / 0,11894 cbm / 41 kg / zerlegt</p>  |                       | 58722E5             |  |
|  | <p>GORDON Couchtisch Massivholz<br/>GORDON-45<br/>Couchtisch geölt - Höhe 45 cm<br/>Deckpl. massiv, keilverzinkt 20 mm<br/>Ablageboden keilverzinkt<br/>2 Schubkästen unter der Unterplatte<br/>Tischbeine massiv, keilverzinkt</p> <p>Deckplatte belastbar bis 60 kg (Ablage 5 kg)<br/>B/H/T ca. 115/45/70 cm ; FSC® 100%<br/>VPE 1 / Collis 2 / 0,151 cbm / 48 kg / zerlegt</p>   | Kernbuche<br>Asteiche | 58721KB5<br>58721E5 |  |
|   | <p>HAVANNA Couchtisch</p> <p>Tischplatte: mit durchgehender Lamelle<br/>geölt, 40 mm aufgedoppelt<br/>Längsseiten mit Baumkanten-Optik<br/>Gestell: Metall schwarz pulverbeschichtet</p> <p>Belastbarkeit bis max. 30 kg</p> <p>B/H/T ca. 110/45/70 cm ; FSC® 100%<br/>VPE 1 / Collis 2 / 0,095 cbm / 28,9 kg / zerlegt</p>   | Eiche                 | 58733AS7            |  |
|   | <p>LUBAO Couchtisch<br/>Couchtisch-Set<br/>Asteiche massiv, geölt<br/>Holzwerkstoffplatte MDF RAL 9005<br/>Gestell Metall schwarz, pulverbesch. RAL 9005</p> <p>Tisch 1 Deckplatte Asteiche massiv, geölt<br/>B/H/T ca. 65/38/65 cm</p> <p>Tisch 2 Tablett fix mont., einseitig schwarz lack.<br/>B/H/T ca. 57/30/45 cm</p> <p>B/H/T ca. 65/38/65 cm ; FSC® 100%<br/>VPE 1 / Collis 2 / 0,082 cbm / 25,6 kg / zerlegt</p> |                       |                     |  |
|   |   |                       |                     |  |

|   |   | Ausführung      | Artnr           |
|---|---|-----------------|-----------------|
|  | <p>SAKURA Couchtisch 2er Set<br/>Tischplatte Asteiche massiv geölt, 15 mm<br/>Metallrahmen schwarz 20x20 mm<br/>B/H/T ca. 50 / 50 / 40 cm<br/>B/H/T ca. 45 / 45 / 37 cm<br/>Belastbarkeit bis max. 10 kg</p> <p>B/H/T ca. 50/50/40 cm<br/>VPE 1 / Colli 1 / 0,049 cbm / 11,3 kg / zerlegt</p> | <p>Asteiche</p> | <p>58892AS9</p> |
|  | <p>SAKURA Couchtisch 70<br/>Tischplatte Asteiche massiv geölt, 30 mm<br/>Metallrahmen schwarz 20x20 mm</p> <p>Belastbarkeit bis max. 60 kg</p> <p>B/H/T ca. 70/45/70 cm<br/>VPE 1 / Colli 1 / 0,077 cbm / 11,5 kg / zerlegt</p>   | <p>Asteiche</p> | <p>58890AS9</p> |
|  | <p>SAKURA Couchtisch 110<br/>Tischplatte Asteiche massiv geölt, 30 mm<br/>Metallrahmen schwarz 20x20 mm</p> <p>Belastbarkeit bis max. 45 kg</p> <p>B/H/T ca. 110/45/60 cm<br/>VPE 1 / Colli 1 / 0,101 cbm / 14 kg / zerlegt</p>   | <p>Asteiche</p> | <p>58891AS9</p> |
|   |   |                 |                 |
|   |   |                 |                 |
|   |   |                 |                 |
|   |   |                 |                 |
|   |   |                 |                 |



|   |   | Ausführung    | Artnr    |
|---|---|---------------|----------|
|    | <p>JUBA Beistelltisch</p> <p>Beistelltisch<br/>Platte HWP weiß matt lackiert, ca.30x35 cm<br/>Gestell Metall schwarz pulverbeschichtet</p> <p>B/H/T ca. 40/70/35 cm MOP<br/>VPE 1 / Colli 1 / 0,025 cbm / 5,25 kg / zerlegt</p>                                   | weiß/schwarz  | 58306WS9 |
|    | <p>JUBA Beistelltisch</p> <p>Beistelltisch<br/>Platte Eiche massiv, geölt, ca. 30 x 35 cm<br/>Gestell Metall schwarz pulverbeschichtet</p> <p>B/H/T ca. 40/70/35 cm MOP<br/>VPE 1 / Colli 1 / 0,025 cbm / 5,5 kg / zerlegt</p>                                    | Eiche/schwarz | 58310ES9 |
|    | <p>JUBA Couchtisch</p> <p>Couchtisch<br/>Platte HWP weiß matt lackiert ca. 100x60 cm<br/>Ablageplatte Klarglas ca. 34x54 cm<br/>Gestell Metall schwarz pulverbeschichtet</p> <p>B/H/T ca. 120/40/60 cm MOP<br/>VPE 1 / Colli 1 / 0,08 cbm / 17,3 kg / zerlegt</p> | weiß/schwarz  | 58307WS9 |
|  | <p>JUBA Couchtisch</p> <p>Couchtisch<br/>Platte Eiche massiv, geölt, ca. 100x60 cm<br/>Ablageplatte Klarglas ca. 34x54 cm<br/>Gestell Metall schwarz pulverbeschichtet</p> <p>B/H/T ca. 120/40/60 cm MOP<br/>VPE 1 / Colli 1 / 0,08 cbm / 17,1 kg / zerlegt</p>   | Eiche/schwarz | 58311ES9 |
|   |   |               |          |
|   |   |               |          |
|   |   |               |          |

|  |  | Ausführung                      | Artnr           |
|--|--|---------------------------------|-----------------|
|   | <p>LUBLIN Couchtisch<br/>LUBLIN rund<br/>Top und Ablage Klarglas<br/>Beine: Asteiche massiv, geölt</p> <p>Belastbarkeit: max 10 kg</p> <p>B/H/T ca. 75/40/75 cm<br/>VPE 1 / Colli 1 / 0,077 cbm / 19 kg / zerlegt</p>  | <p>Glas   Eiche</p>             | <p>58685A19</p> |
|   | <p>TANGER Couchtisch<br/>rund 75 cm<br/>Asteiche furn. Schichtholz und Spanplatte (PB)<br/>geölt, Kastenhöhe ca. 10 cm<br/>Gestell: Metall schwarz matt lackiert<br/>Höhe 47 cm (geschl.) stufenl.höhenverst. bis 65 cm<br/>Belastbarkeit bis max. 12 kg<br/>Rollen unter der Bodenplatte<br/>Set-Artikel: Lift im separaten Karton<br/>B/H/T ca. 78/47/78 cm<br/>VPE 1 / Collis 2 / 0,157 cbm / 31 kg / zerlegt</p> | <p>Asteiche   schwarz</p>       | <p>58812AS7</p> |
|  | <p>SUVA Couchtisch<br/>1 Fach<br/>Top Asteiche furniertes Schichtholz, geölt<br/>Deckplatte drehbar mit Innenfach<br/>Säule Edelstahl-Optik gebürstet<br/>Sockelplatte MDF ummantelt mit Metall + Rollen<br/>in Edelstahl-Optik, gebürstet<br/>Belastbarkeit bis max. 15 kg<br/>B/H/T ca. 79/40/79 cm<br/>VPE 1 / Colli 1 / 0,154 cbm / 24,1 kg / zerlegt</p>  | <p>Asteiche   Edelst-Optik</p>  | <p>58825AZ7</p> |
|  | <p>SUVA Couchtisch<br/>1 Fach<br/>Top Glas weiß, Korpus HWP weiß<br/>Deckplatte drehbar mit Innenfach<br/>Säule Edelstahl-Optik gebürstet<br/>Sockelplatte MDF ummantelt mit Metall + Rollen<br/>in Edelstahl-Optik, gebürstet<br/>Belastbarkeit bis max. 15 kg<br/>B/H/T ca. 79/40/79 cm<br/>VPE 1 / Colli 1 / 0,141 cbm / 31 kg / zerlegt</p>  | <p>Glas weiß / Edelst-Optik</p> | <p>58828W57</p> |
|  |  |                                 |                 |
|  |  |                                 |                 |
|  |  |                                 |                 |

|   |   | Ausführung                   | Artnr           |
|---|---|------------------------------|-----------------|
|     | <p>REWA Couchtisch</p> <p>Asteiche furnierte HWP und Spanplatte geölt<br/>           Glas bronze ca. 50x60 cm<br/>           Fach unter Glasplatte ca. 50/10/60 cm<br/>           Gestell: Metall Edelstahloptik gebürstet<br/>           Belastbarkeit bis max. 25 kg</p> <p>B/H/T ca. 110/40/60 cm<br/>           VPE 1 / Colli 1 / 0,161 cbm / 31,4 kg / teilzerlegt</p> | <p>Asteiche</p>              | <p>58808AZ7</p> |
|    | <p>PAPHOS Couchtisch<br/>1 SK</p> <p>Asteiche furniertes Schichtholz und Spanplatte (PB)<br/>geölt<br/>Gestell: Edelstahloptik gebürstet<br/>Belastbarkeit bis max. 25 kg</p> <p>B/H/T ca. 110/45/60 cm<br/>VPE 1 / Colli 1 / 0,159 cbm / 30,5 kg / zerlegt</p>   | <p>Asteiche</p>              | <p>58804AZ7</p> |
|   | <p>PAPHOS Couchtisch<br/>1 SK</p> <p>Asteiche furniertes Schichtholz und Spanplatte (PB)<br/>geölt<br/>Gestell: Metall schwarz matt lackiert<br/>Belastbarkeit bis max. 25 kg</p> <p>B/H/T ca. 110/45/60 cm<br/>VPE 1 / Colli 1 / 0,167 cbm / 30,4 kg / zerlegt</p>   | <p>Asteiche</p>              | <p>58805AS7</p> |
|  | <p>BIRMINGHAM Couchtisch<br/>1 SK</p> <p>Asteiche furnierte HWP und Spanplatte<br/>geölt<br/>Gestell: Edelstahl-Optik gebürstet<br/>Belastbarkeit bis max. 25 kg</p> <p>B/H/T ca. 110/40/60 cm<br/>VPE 1 / Colli 1 / 0,157 cbm / 36,4 kg / zerlegt</p>  | <p>Asteiche/Edelst-Optik</p> | <p>58806AZ7</p> |
|  | <p>DANANG Couchtisch<br/>1 SK</p> <p>Asteiche furnierte Spanplatte<br/>geölt<br/>Gestell: Edelstahloptik gebürstet<br/>Belastbarkeit bis max. 25 kg</p> <p>B/H/T ca. 110/40/60 cm<br/>VPE 1 / Colli 1 / 0,21 cbm / 43,5 kg / teilzerlegt</p>  | <p>Asteiche</p>              | <p>58850AZ7</p> |
|   |   |                              |                 |
|   |   |                              |                 |

|   |                  | Ausführung | Artnr |
|---|------------------|------------|-------|
|  <p>GLASGOW Couchtisch 65</p> <p>Sicherheitsglas / klar<br/>Ablage Eiche furnierte HWP<br/>Gestell Metall / Edelstahl-Optik<br/>Belastbarkeit: max 30 kg</p> <p>B/H/T ca. 65/46/65 cm<br/>VPE 1 / Collis 2 / 0,086 cbm / 16,5 kg / zerlegt</p>   | Klarglas   Eiche | 586701E2   |       |
|  <p>GLASGOW Couchtisch 110</p> <p>Sicherheitsglas / klar<br/>Ablage Eiche furnierte HWP<br/>Gestell Metall / Edelstahl-Optik<br/>Belastbarkeit: max 30 kg</p> <p>B/H/T ca. 110/46/60 cm<br/>VPE 1 / Collis 2 / 0,112 cbm / 24,5 kg / zerlegt</p> | Klarglas   Eiche | 586721E2   |       |
|   |                  |            |       |
|   |                  |            |       |
|   |                  |            |       |
|   |                  |            |       |
|   |                  |            |       |
|   |                  |            |       |
|   |                  |            |       |





|   |  | Ausführung | Artnr    |
|---|--|------------|----------|
|    | <p>NELIA Couchtisch 50<br/>Eiche / massiv<br/>Ablage: Sicherheitsglas bronze farbig<br/>Beine: Metall / Edelstahl-Optik</p> <p>Belastbarkeit: max 25 kg</p> <p>B/H/T ca. 50/41/50 cm<br/>VPE 1 / Colli 1 / 0,045 cbm / 12,65 kg / zerlegt</p>    | Asteiche   | 58868AZ7 |
|    | <p>NELIA Couchtisch 80<br/>Eiche / massiv<br/>Ablage: Sicherheitsglas bronze farbig<br/>Beine: Metall / Edelstahl-Optik</p> <p>Belastbarkeit: max 25 kg</p> <p>B/H/T ca. 80/41/80 cm<br/>VPE 1 / Colli 1 / 0,106 cbm / 28 kg / zerlegt</p>       | Asteiche   | 58865AZ7 |
|   | <p>NELIA Couchtisch 120<br/>Eiche / massiv<br/>Ablage: Sicherheitsglas bronze farbig<br/>Beine: Metall / Edelstahl-Optik</p> <p>Belastbarkeit: max 25 kg</p> <p>B/H/T ca. 120/41/70 cm<br/>VPE 1 / Colli 1 / 0,137 cbm / 32,5 kg / zerlegt</p>   | Asteiche   | 58866AZ7 |
|  | <p>MIGEL Couchtisch 65<br/>Top Eiche, massiv<br/>Ablage Sicherheitsglas bronze farbig<br/>Gestell: Metall / Edelstahl-Optik</p> <p>Belastbarkeit: max 30 kg</p> <p>B/H/T ca. 65/38/65 cm<br/>VPE 1 / Colli 1 / 0,095 cbm / 21 kg / zerlegt</p>   | Asteiche   | 58860AZ7 |
|  | <p>MIGEL Couchtisch 105<br/>Top Eiche, massiv<br/>Ablage Sicherheitsglas bronze farbig<br/>Gestell: Metall / Edelstahl-Optik</p> <p>Belastbarkeit: max 30 kg</p> <p>B/H/T ca. 105/38/65 cm<br/>VPE 1 / Colli 1 / 0,113 cbm / 31 kg / zerlegt</p> | Asteiche   | 58861AZ7 |
|  | <p>HILARY Couchtisch 70<br/>Eiche / massiv<br/>Ablage: Sicherheitsglas bronze farbig<br/>Beine: Metall / Edelstahl-Optik</p> <p>Belastbarkeit: max 25 kg</p> <p>B/H/T ca. 70/39/70 cm<br/>VPE 1 / Colli 1 / 0,134 cbm / 28,5 kg / zerlegt</p>    | Asteiche   | 58869AZ7 |
|  | <p>HILARY Couchtisch 110<br/>Eiche / massiv<br/>Ablage: Sicherheitsglas bronze farbig<br/>Beine: Metall / Edelstahl-Optik</p> <p>Belastbarkeit: max 25 kg</p> <p>B/H/T ca. 110/39/70 cm<br/>VPE 1 / Colli 1 / 0,194 cbm / 40,5 kg / zerlegt</p>  | Asteiche   | 58864AZ7 |

|   |  | Ausführung | Artnr    |  |
|---|--|------------|----------|--|
|    | <p>CADIZ Couchtisch<br/>Top Eiche natur, geölt<br/>Ablage: Glas grau<br/>Gestell: Metall schwarz matt pulverbeschichtet</p> <p>B/H/T ca. 70/40/70 cm<br/>VPE 1 / Colli 1 / 0,067 cbm / 14 kg / zerlegt</p>   | Eiche      | 58750ES7 |  |
|     | <p>LEON Couchtisch<br/>Top Eiche natur, geölt<br/>Ablage: Glas grau<br/>Gestell: Metall schwarz matt pulverbeschichtet</p> <p>B/H/T ca. 90/40/60 cm<br/>VPE 1 / Colli 1 / 0,075 cbm / 21,48 kg / zerlegt</p>   | Eiche      | 58729ES7 |  |
|    | <p>MARIKO Couchtisch<br/>Sicherheitsglas / weiß matt / 10 mm<br/>MDF / weiß matt lackiert<br/>Sockel: Edelstahl-Optik gebürstet m. MDF-Kern<br/>Säule 10x10 cm quadratisch<br/>Deckplatte drehbar<br/>Belastbarkeit: max 20 kg</p> <p>B/H/T ca. 75/38/75 cm<br/>VPE 1 / Colli 1 / 0,125 cbm / 31,8 kg / zerlegt</p>  | weiß       | 58106WZ4 |  |
|  | <p>HUGO Couchtisch Lack Hochglanz<br/>HWP Wabenplatte HG lackiert/weiß/5cm<br/>Drehsäule (30x30x7cm): HWP HG/weiß</p> <p>Basis (65x65cm): HWP HG foliert/weiß/5cm<br/>Deckplatte drehbar</p> <p>Deckplatte belastbar bis 20 kg</p> <p>B/H/T ca. 75/30/75 cm<br/>VPE 1 / Colli 1 / 0,1578 cbm / 26,1 kg / zerlegt</p> | HG weiß    | 59039W4  |  |
|   |  |            |          |  |
|   |  |            |          |  |
|   |  |            |          |  |

|  |  | Ausführung     | Artnr           |
|--|--|----------------|-----------------|
|  | <p>ANGELA Couchtisch<br/>                     HWP / weiß Hochglanz lackiert / 40mm<br/>                     Schubkasten(56,5x60x11,7cm)<br/>                     Schubkasten drehbar/TOUCH OPEN Längsauszug<br/>                     4 Rollen</p> <p>Deckplatte belastbar bis 20 kg</p> <p>B/H/T ca. 90/36/60 cm<br/>                     VPE 1 / Colli 1 / 0,125 cbm / 37 kg / zerlegt</p>                                      | <p>weiß HG</p> | <p>58104W1</p>  |
|  | <p>CHRIS Couchtisch Lack Hochglanz<br/>                     HWP HG/weiß<br/>                     2 Schubkästen: HWP HG/weiß<br/>                     Ablagefächer : HWP HG/weiß</p> <p>5 Rollen<br/>                     Schubkästen mit TOUCH OPEN Funktion<br/>                     Deckplatte belastbar bis 20 kg</p> <p>B/H/T ca. 100/41/60 cm<br/>                     VPE 1 / Colli 1 / 0,118 cbm / 46,45 kg / zerlegt</p> | <p>weiß HG</p> | <p>58108WH1</p> |
|  |  |                |                 |
|  |  |                |                 |
|  |  |                |                 |
|  |  |                |                 |
|  |  |                |                 |
|  |  |                |                 |

|  |   | Ausführung                | Artnr           |
|--|---|---------------------------|-----------------|
|  | <p>RENNES Couchtisch<br/>2 SK/1 Fach/2 Klappen<br/>Deckplatte und Mittelblock MDF Dekor Eiche<br/>Unterteil weiß matt lackiert<br/>auf Rollen</p> <p>Belastbarkeit bis max. 35 kg</p> <p>B/H/T ca. 120/40/60 cm<br/>VPE 1 / Colli 1 / 0,132 cbm / 40 kg / zerlegt</p>                     | <p>weiß / Dekor Eiche</p> | <p>58181EW2</p> |
|  | <p>MANISA Couchtisch<br/>MDF weiß matt lackiert<br/>seitl. Block Dekor Eiche mit 2 Klappen<br/>Front Klappen mit Hirnholz-Optik<br/>Ablageplatte Klarglas 8 mm</p> <p>Belastbarkeit bis max. 25 kg</p> <p>B/H/T ca. 120/36/60 cm<br/>VPE 1 / Colli 1 / 0,154 cbm / 43,45 kg / zerlegt</p> | <p>weiß / Dekor Eiche</p> | <p>58180WE2</p> |
|  |   |                           |                 |
|  |   |                           |                 |
|  |   |                           |                 |
|  |   |                           |                 |
|  |   |                           |                 |
|  |   |                           |                 |
|  |   |                           |                 |
|  |   |                           |                 |
|  |   |                           |                 |



|   |  | Ausführung | Artnr    |
|---|--|------------|----------|
|    | <p>EVORA Couchtisch<br/>2 SK</p> <p>Couchtisch<br/>Top Klarglas<br/>SK-Korpus + Front: schwarz matt<br/>Gestell Metall schwarz pulverbeschichtet</p> <p>Belastbarkeit max. 10 kg<br/>B/H/T ca. 120/40/60 cm<br/>VPE 1 / Colli 1 / 0,14 cbm / 48 kg / zerlegt</p>       | schwarz    | 58650SM7 |
|    | <p>EVORA Couchtisch<br/>2 SK</p> <p>Couchtisch<br/>Top Klarglas<br/>SK-Korpus + Front: weiß matt<br/>Gestell Metall schwarz pulverbeschichtet</p> <p>Belastbarkeit max. 10 kg<br/>B/H/T ca. 120/40/60 cm<br/>VPE 1 / Colli 1 / 0,14 cbm / 48 kg / zerlegt</p>          | weiß       | 58651WM7 |
|   |  |            |          |
|  | <p>EVORA Beistelltisch<br/>1 SK</p> <p>Beistelltisch<br/>Top Klarglas<br/>SK-Korpus + Front: schwarz matt<br/>Gestell Metall schwarz pulverbeschichtet</p> <p>Belastbarkeit max. 10 kg<br/>B/H/T ca. 43/54/43 cm<br/>VPE 1 / Colli 1 / 0,047 cbm / 16 kg / zerlegt</p> | schwarz    | 58653SM7 |
|  | <p>EVORA Beistelltisch<br/>1 SK</p> <p>Beistelltisch<br/>Top Klarglas<br/>SK-Korpus + Front: weiß matt<br/>Gestell Metall schwarz pulverbeschichtet</p> <p>Belastbarkeit max. 10 kg<br/>B/H/T ca. 43/54/43 cm<br/>VPE 1 / Colli 1 / 0,047 cbm / 16 kg / zerlegt</p>    | weiß       | 58654WM7 |
|   |  |            |          |
|   |  |            |          |

|   |   | Ausführung | Artnr    |  |
|---|---|------------|----------|--|
|    | <p>FARGO Beistelltisch</p> <p>Top Keramik-Optik grau<br/>Glasplatte (ca.5 mm) mit Melaminbeschichtung<br/>in Keramik-Optik (ca.1mm)<br/>aufgelegte Platte<br/>Gestell Metall schwarz matt pulverbeschichtet<br/>Belastbarkeit max. 15 kg</p> <p>B/H/T ca. 40/70/35 cm<br/>VPE 1 / Colli 1 / 0,033 cbm / 5,45 kg / zerlegt</p>                 | grau       | 58271SG2 |  |
|    | <p>FARGO Couchtisch quadratisch</p> <p>Top Keramik-Optik grau<br/>Glasplatte (ca.5 mm) mit Melaminbeschichtung<br/>in Keramik-Optik (ca.1mm)<br/>aufgelegte Platte<br/>Gestell Metall schwarz matt pulverbeschichtet<br/>Belastbarkeit max.25 kg</p> <p>B/H/T ca. 60/45/60 cm<br/>VPE 1 / Colli 1 / 0,05 cbm / 9,5 kg / zerlegt</p>           | grau       | 58272SG2 |  |
|   | <p>FARGO Couchtisch rechteckig</p> <p>Top Keramik-Optik grau<br/>Glasplatte (ca.5 mm) mit Melaminbeschichtung<br/>in Keramik-Optik (ca.1mm)<br/>aufgelegte Platte<br/>Gestell Metall schwarz matt pulverbeschichtet<br/>Belastbarkeit max. 25 kg</p> <p>B/H/T ca. 110/45/60 cm<br/>VPE 1 / Colli 1 / 0,084 cbm / 15 kg / zerlegt</p>          | grau       | 58274SG2 |  |
|  | <p>ORINOCO Couchtisch rund</p> <p>Top- und Ablageplatte Keramik-Optik grau<br/>Glasplatte (ca.5mm) mit Melaminbeschichtung<br/>in Keramik-Optik (ca.1mm)<br/>innenliegend<br/>Gestell Metall Edelstahl-Optik, gebürstet<br/>Belastbarkeit bis max. 25 kg</p> <p>B/H/T ca. 75/45/75 cm<br/>VPE 1 / Colli 1 / 0,088 cbm / 16,3 kg / zerlegt</p> | grau       | 58261ZG2 |  |
|   |   |            |          |  |
|   |   |            |          |  |
|   |   |            |          |  |

|  |  | Ausführung      | Artnr           |
|--|--|-----------------|-----------------|
|   | <p>NEVIS Beistelltisch</p> <p>mit Kompass-Motiv<br/>Tischplatte Mango mit Druck<br/>Gestell Eisen schwarz</p> <p>B/H/T ca. 46/51/46 cm<br/>VPE 1 / Colli 1 / 0,027 cbm / 7,5 kg / zerlegt</p>  | <p>natur</p>    | <p>58051MD8</p> |
|    | <p>NEVIS Couchtisch</p> <p>mit Kompass-Motiv<br/>Tischplatte Mango mit Druck<br/>Gestell Eisen schwarz</p> <p>B/H/T ca. 90/46/90 cm<br/>VPE 1 / Colli 1 / 0,085 cbm / 17,85 kg / zerlegt</p>   | <p>natur</p>    | <p>58052MD8</p> |
|  |  |                 |                 |
|  |  |                 |                 |
|  | <p>CASABLANCA Couchtisch 120</p> <p>Tischplatte: Asteiche massiv geölt<br/>durchgehende Lamelle<br/>Metallgestell schwarz lackiert<br/>Belastbarkeit bis max. 20 kg</p> <p>B/H/T ca. 120/46/60 cm<br/>VPE 1 / Collis 2 / 0,068 cbm / 14,5 kg / zerlegt</p> | <p>Asteiche</p> | <p>58345AS9</p> |
|  |  |                 |                 |
|  |  |                 |                 |

|   |  | Ausführung    | Artnr    |
|---|--|---------------|----------|
|  <p>EUSTA Beistelltisch</p> <p>Beistelltisch<br/>Platte Eiche furn. MDF, geölt<br/>Gestell Metall schwarz pulverbeschichtet</p> <p>B/H/T ca. 48/72/35 cm<br/>VPE 1 / Colli 1 / 0,024 cbm / 4,5 kg / zerlegt</p>  |  | Eiche/schwarz | 58361ES9 |
|  <p>HAITI Couchtisch</p> <p>2-Satz-Tisch<br/>Platte MDF weiß matt lackiert<br/>Gestell Metall schwarz pulverbeschichtet<br/>Tisch 1: Ø 50, H 40 cm<br/>Tisch 2: Ø 40, H 36 cm</p> <p>B/H/T ca. 50/40/50 cm<br/>VPE 1 / Colli 1 / 0,125 cbm / 7,5 kg / zerlegt</p>  |  | weiß/schwarz  | 58360WS9 |
|  <p>HAITI Couchtisch</p> <p>2-Satz-Tisch<br/>Platte Eiche furn. MDF, geölt<br/>Gestell Metall schwarz pulverbeschichtet<br/>Tisch 1: Ø 50, H 40 cm<br/>Tisch 2: Ø 40, H 36 cm</p> <p>B/H/T ca. 50/40/50 cm<br/>VPE 1 / Colli 1 / 0,125 cbm / 7,5 kg / zerlegt</p> |  | Eiche/schwarz | 58371ES9 |
|   |  |               |          |
|   |  |               |          |
|   |  |               |          |
|   |  |               |          |
|   |  |               |          |

|  |                 | Ausführung | Artnr |
|--|-----------------|------------|-------|
|  <p>BIRMINGHAM Couchtisch<br/>1 SK</p> <p>Asteiche furniertes Schichtholz und Spanplatte<br/>geölt</p> <p>Gestell: Metall schwarz pulverbeschichtet<br/>Belastbarkeit bis max. 25 kg</p> <p>B/H/T ca. 110/40/60 cm<br/>VPE 1 / Colli 1 / 0,155 cbm / 36,4 kg / zerlegt</p>    | Asteiche        | 58807AS7   |       |
|  <p>SINIO Couchtisch 3er Set<br/>MDf weiß matt lackiert<br/>Deckplatte MDF 18 mm<br/>Beine: massiv, geölt<br/>Einzeltische D50xH45, D45xH39, D32xH32 cm</p> <p>Belastbarkeit: max 5 kg</p> <p>VPE 1 / Colli 1 / 0,05 cbm / 11,5 kg / zerlegt</p>                             | matt weiß/holz. | 58105WA9   |       |
|  <p>GENNY Couchtisch 2er Set<br/>Asteiche massiv, geölt</p> <p>Einzeltische B50xH45, B40xH40 cm</p> <p>Belastbarkeit: max 3 kg</p> <p>VPE 1 / Colli 1 / 0,036 cbm / 8,5 kg / zerlegt</p>  | Asteiche        | 58116AE9   |       |
|  <p>CAMILLA Couchtisch 3er Set<br/>Asteiche massiv geölt<br/>Deckplatte Asteiche massiv 18 mm<br/>Beine: Asteiche massiv<br/>Einzeltische 60x27x60 / 60x35x60 / 80x43x80 cm</p> <p>Deckplatte belastbar bis 10 kg</p> <p>VPE 1 / Colli 1 / 0,064 cbm / 18,3 kg / zerlegt</p> | Asteiche        | 58441AE9   |       |
|  <p>FAYE Couchtisch 3er Set<br/>Asteiche massiv, geölt</p> <p>Einzeltische B50xH42, B35xH35, B30xH32 cm</p> <p>Belastbarkeit: max 3 kg</p> <p>B/H/T ca. 115/42/50 cm<br/>VPE 1 / Colli 1 / 0,038 cbm / 10 kg / zerlegt</p>  | Asteiche        | 58109AE9   |       |
|  |                 |            |       |