

# Möbel LETZ

*Finden und Wohlfühlen*



## Typenplan

Bellano F von Gwinner - Wandboard WIB195 Lack anthrazit

### **Wichtiger Hinweis für Sie**

Etwaige Hinweise des Herstellers in dieser Produktinformation, die sich auf die Gewährleistung beziehen, haben für Sie keinerlei Bindungswirkung und können von Ihnen ignoriert werden. Ihre gesetzlichen Gewährleistungsrechte als Verbraucher uns gegenüber, als Ihrem Verkäufer, werden dadurch in keiner Weise berührt oder eingeschränkt. Sie können sich wegen aller Mängel jederzeit an uns wenden. Darüber hinaus gehende Herstellergarantien bleiben natürlich unberührt. Dieser Artikel wird hergestellt von Gwinner Wohndesign, Hauptstr. 70, 72285 Pfalzgrafenweiler, Deutschland, [info@gwinner.de](mailto:info@gwinner.de)

Möbel Letz GmbH  
Am Gewerbepark 11  
06895 Zahna-Elster

Tel.: 035383 - 6018 50

Fax.: 035383 - 6018 17

# BELLANO-F

Typenliste 01/2019



**GWINNER**<sup>®</sup>  
LEBENSFREUDE LÄSST SICH EINRICHTEN.

## Front und Korpus Balkeneiche natur

### Akzentausführungen

Lack seidenmatt weiß  
Griffe edelstahlfarbig

Lack seidenmatt fango  
Griffe edelstahlfarbig

Lack seidenmatt anthrazit  
Griffe anthrazit

Rostoptik/Betonoptik  
Griffe edelstahlfarbig

Wird für eine Kombination eine Akzentausführung ausgewählt, werden die TV-Bank und Winkelborde in dieser Ausführung geliefert.

Die Griffausführung ist standardmäßig wie oben beschrieben. Die Änderung von edelstahlfarbig auf anthrazit oder umgekehrt ist preisgleich möglich, falls gewünscht bitte deutlich auf Ihrer Bestellung vermerken!

Metall-Fußgestelle werden analog zu den Griffen entweder in edelstahlfarbig oder in anthrazit geliefert.

Die lieferbaren Farbtöne sind Modell-spezifisch und entsprechen keiner Normung. Die Farbmuster geben diese Töne annähernd wieder und dienen zur Orientierung.

## Inhaltsverzeichnis

Ausführungen	Seite	2
Produktinformationen und Bestellhinweise	Seite	3-5
Kombinationen	Seite	6-11
Planungssystem Einzeltypen	Seite	12-19
Zubehör ( Beleuchtungen, Einlegeböden etc.)	Seite	20-21
Couchtisch-, Esstisch- Stuhl- und Bankempfehlungen	Seite	22

# Produktinformationen

**Bellano-F ist mit dem Gütezeichen der DGM ausgezeichnet**

**Herstellungsland:** Deutschland



- Geprüfte Qualität
- Garantierte Sicherheit
- Gesundes Wohnen

...erkennen Sie an diesem Zeichen

**Verarbeitete Materialien:** Die Front besteht aus 19 mm MDF-Platten. Seiten, Böden und Rückwände Spanplatte E1. Im sichtbaren Bereich echtholz furniert, oder im Akzentbereich in Rostoptik oder seidenmatt lackiert. Seiten und Böden 19 mm, TV-Bänke 59 mm, Rückwände 5 mm stark.

Schubkästen laufen auf Quadro-Teilauszügen mit Softeinzug und Dämpfung, geprüft für 40.000 Öffnungen.

Türen und Glastüren haben vernickelte 3-fach justierbare Metall-Topfbänder mit Schnellmontagetechnik, geprüft für 40.000 Öffnungen. Für alle Verschleißteile wird ein funktionsfähiger kompatibler Ersatz von mindestens 5 Jahren sichergestellt.

Vitrinentüren sind aus Floatglas klar, Glaseinlegeböden aus Floatglas klar.

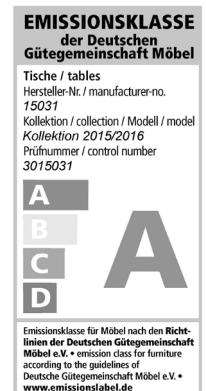
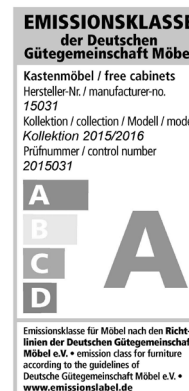
**Belastbarkeit:**



Unterteilschubkästen mit 15 kg, alle anderen Schubkästen mit 10 kg bei gleichmäßiger Beladung. Holzböden mit 15 kg, Glasböden mit 10 kg, weitere Belastungsangaben an den entsprechenden Elementen.

**Wohnhygiene:**

Bellano-F erfüllt die Anforderungen für gesundes Wohnen, schadstoffgeprüft nach RAL-GZ 430/1-1.



**Pflegehinweise:**

Reinigen mit trockenem Staubtuch oder leicht feucht abwischen. Die eingesetzten Lacke sind hochabriebfest nach DIN 68861.

**Elektrik:**

Alle Beleuchtungselemente und Anschlusskabel sind VDE geprüft.

**Energieverbrauch:**

Die Lampen in den LED-Beleuchtungen sind nicht tauschbar.

Irrtum sowie Konstruktions-, Farb- und Materialänderungen im Rahmen des technischen Fortschrittes vorbehalten.

## Qualitätsmerkmale:

Alle sichtbaren Korpusteile sind außen und innen echtholz furniert.

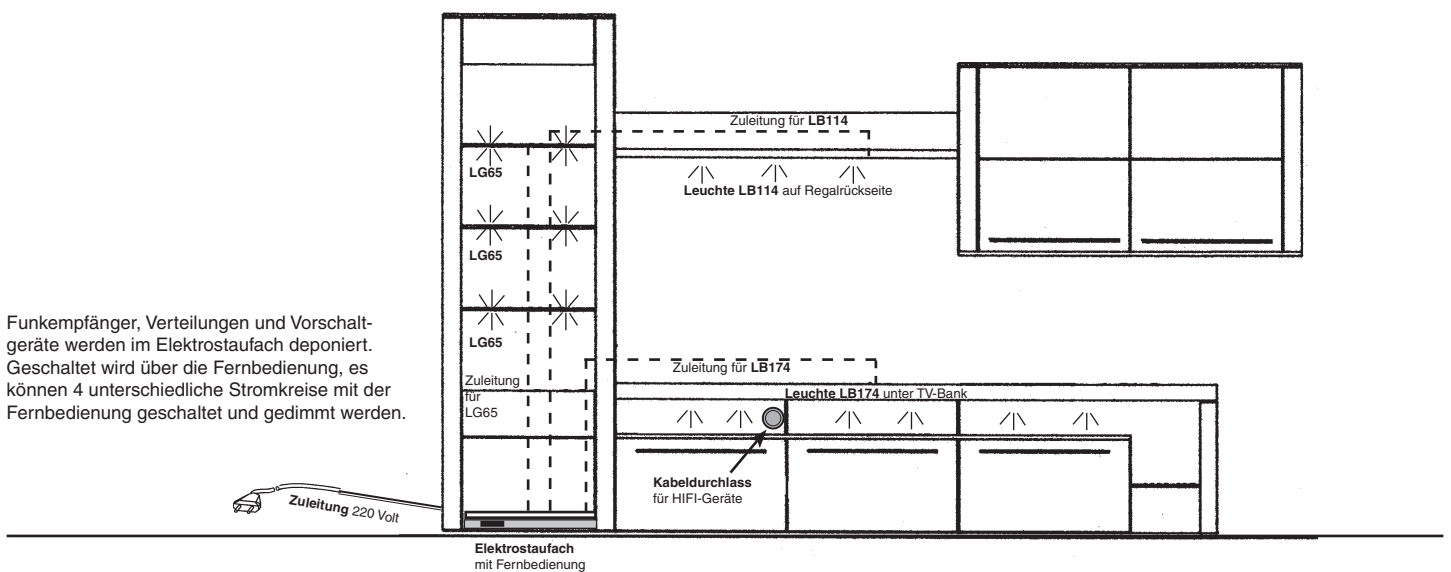
Schubkästen laufen auf Quadro-Teilauszügen mit Softschließung. Vollauszüge mit Softschließung sind gegen Aufpreis lieferbar.

Die eingesetzten Ganzmetall-Klippbänder sind 3-fach verstellbar. Alle Türen sind serienmäßig mit Dämpfung ausgestattet.

Bitte beachten Sie, dass es sich bei den eingesetzten Edelfurnieren um echte Unikate handelt, die sich naturbedingt von Furnierstamm zu Furnierstamm oft sehr deutlich unterscheiden. Trotz größter Sorgfalt bei der Verarbeitung durch unsere Furnierfachleute lassen sich Abweichungen zu Prospektabbildungen oder Musterwänden nicht ausschließen.

**Elektroinstallation:** Nachfolgende Skizze ist eine schematische Darstellung der Positionen und Verlegewege der Elektroinstallation. Die Darstellungen der Leitungen, Beleuchtungen und des Elektrostaufachs sind rein symbolisch und nicht maßstabsgetreu. Die dargestellten Leitungen liegen mit Ausnahme des Kabelkanals auf der Rückseite der Elemente.

Zur optimierten Kabelführung zwischen Unterteil und Hängeschrank oder Winkelbord wird ein weißer, streichfähiger Kabelkanal mitgeliefert. Der Kabelkanal kann an die Wand geklebt oder geschraubt werden, es können abhängig vom Kabelquerschnitt 1-3 Kabel darin verlegt werden.



## Planungs und Bestellhinweise

Bellano-F ist individuell planbar mit dem Planungsprogramm

**furn plan**

Maßgebend, Maß,- und Ausführungsangaben ist ausschließlich die aktuelle Gwinner-Typenliste!

### Haben Sie bei Ihrer Planung an Alles gedacht?

Für Modell Bellano-F sind folgende Angaben erforderlich: ● **Die Akzentausführung**

- **Griffausführung falls vom Standard abweichend**
- **Stellfolge oder Skizze bei freien Planungen**
- **Zubehör und Beleuchtungen falls gewünscht**

**!** Wir empfehlen bei Verwendung von Beleuchtungen den Einsatz des Elektrotaufachs mit Funkfernbedienung. So lassen sich alle Vorschaltgeräte, Stecker und Verteiler elegant verstauen, sind einfach zu erreichen und alle Beleuchtungen können über die Fernbedienung geschaltet werden.

Wir weisen darauf hin, dass sich bei unklaren oder unvollständigen Aufträgen der Liefertermin verlängern kann. Bitte achten Sie bei Bestellungen auf Vollständigkeit, nur so können wir eine schnelle und fehlerfreie Auftragsabwicklung gewährleisten.

## Veränderungsmöglichkeiten von Wandkombinationen

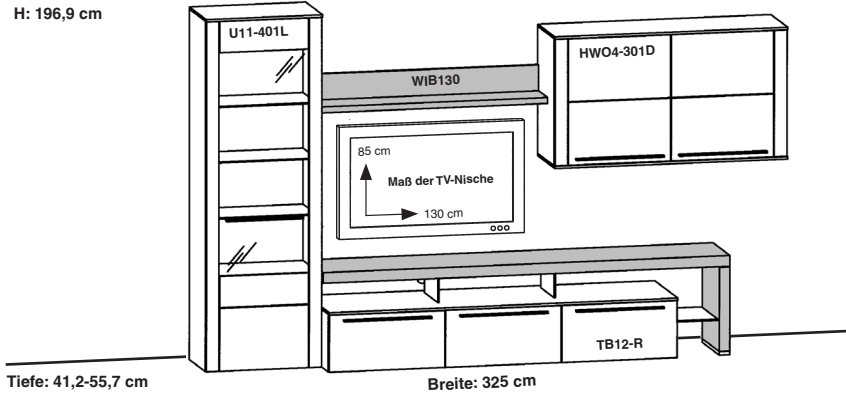
- Wandkombinationen können mit zusätzlichen Elementen ergänzt werden. Stellfolgeänderungen und spiegelbildliche Anordnungen sind ohne Mehrpreis möglich.
- Mit einer Änderungspauschale können beliebig viele Teile aus einer Wandkombination mit Teilen aus der Typenliste getauscht werden.

**Teilen Sie uns bitte auf Ihrer Bestellung die Best.-Nr. der zugrunde gelegten Wandkombination mit. Nur so können wir bei der Bearbeitung die Änderungsmöglichkeiten berücksichtigen!**

# Wandkombinationen

Maße in cm direkt am jeweiligen Bild!

 = Akzentbereich



**Best.-Nr.** BEF01 (wie Abbildung!) BEF01-SV (seitenverkehrt!)

## Empfohlenes Zubehör:

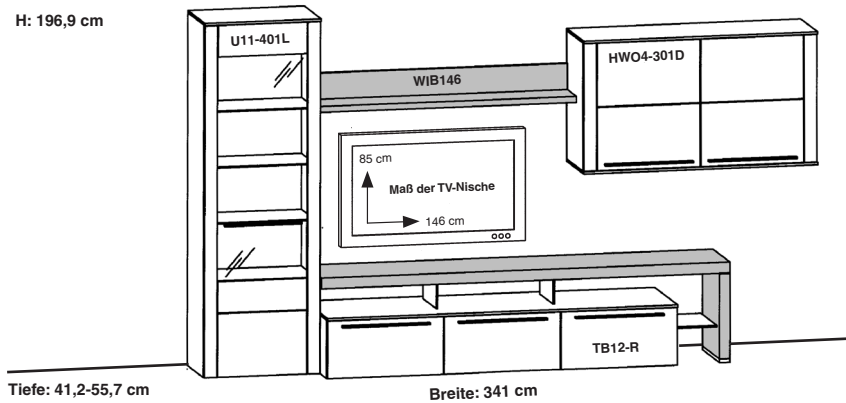
### Beleuchtung

3 LED-Glaskantenbeleuchtungen	LG65
1 Vorschaltgerät 30 Watt	LEVG30
1 LED-Beleuchtung für WIB130	LB114
1 LED-Beleuchtung für die TV-Bank	LB174
1 Elektrotaufach mit Fernbedienung	LES65F

### Zubehör allgemein

1-3 Klappeneinsätze für das UT	K2K-65
1 IR-Repeater	IRST
3 Vollauszüge für das Unterteil	VZ500
3 Organisationseinteilung für UT	OET65

**Artikelbeschreibung und Angaben zu den Energieklassen siehe Zubehör S. 20-21**



**Best.-Nr.** BEF02 (wie Abbildung!) BEF02-SV (seitenverkehrt!)

## Empfohlenes Zubehör:

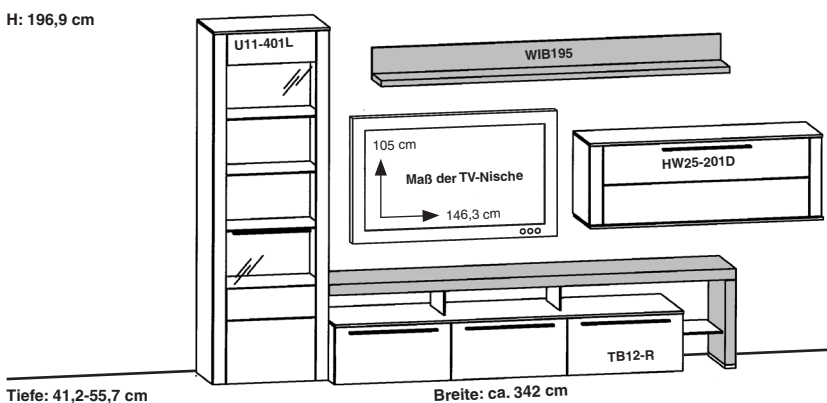
### Beleuchtung

3 LED-Glaskantenbeleuchtungen	LG65
1 Vorschaltgerät 30 Watt	LEVG30
1 LED-Beleuchtung für WIB146	LB114
1 LED-Beleuchtung für die TV-Bank	LB174
1 Elektrotaufach mit Fernbedienung	LES65F

### Zubehör allgemein

1-3 Klappeneinsätze für das UT	K2K-65
1 IR-Repeater	IRST
3 Vollauszüge für das Unterteil	VZ500
3 Organisationseinteilung für UT	OET65

**Artikelbeschreibung und Angaben zu den Energieklassen siehe Zubehör S. 20-21**



**Best.-Nr.** BEF23 (wie Abbildung!) BEF23-SV (seitenverkehrt!)

## Empfohlenes Zubehör:

### Beleuchtung

3 LED-Glaskantenbeleuchtungen	LG65
1 Vorschaltgerät 30 Watt	LEVG30
1 LED-Beleuchtung für WIB195	LB174
1 LED-Beleuchtung für die TV-Bank	LB174
1 Elektrotaufach mit Fernbedienung	LES65F

### Zubehör allgemein

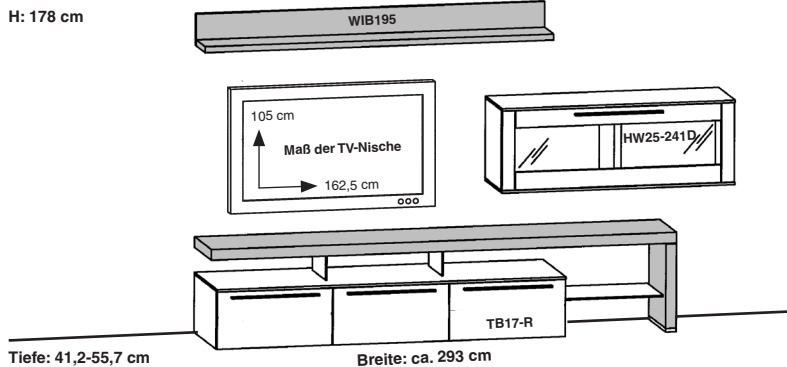
1-3 Klappeneinsätze für das UT	K2K-65
1 IR-Repeater	IRST
3 Vollauszüge für das Unterteil	VZ500
3 Organisationseinteilung für UT	OET65

**Artikelbeschreibung und Angaben zu den Energieklassen siehe Zubehör S. 20-21**

# Wandkombinationen

Maße in cm direkt am jeweiligen Bild!

 = Akzentbereich



**Best.-Nr.**      **BEF24** (wie Abbildung!)      **BEF24-SV** (seitenverkehrt!)

## Empfohlenes Zubehör:

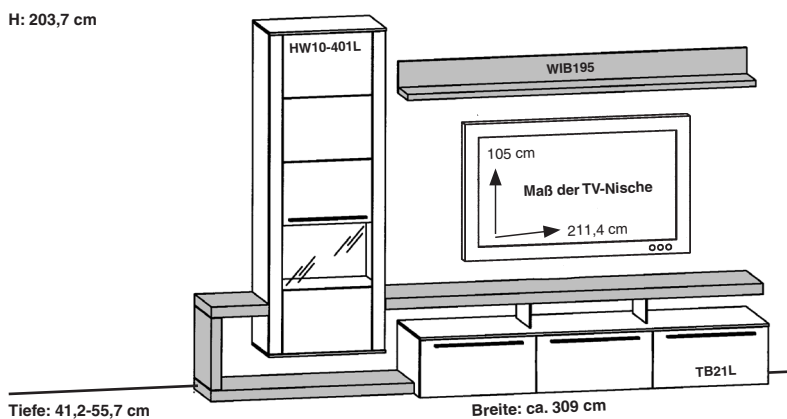
### Beleuchtung

2 LED-Strahler für die Vitrine	<b>LST2</b>
1 Vorschaltgerät 15 Watt	<b>LEVG15</b>
1 LED-Beleuchtung für <b>WIB195</b>	<b>LB174</b>
1 LED-Beleuchtung für die TV-Bank	<b>LB174</b>
1 Funkfernbedienung	<b>FKS4</b>

### Zubehör allgemein

1-3 Klappeneinsätze für das UT	<b>K2K-65</b>
1 IR-Repeater	<b>IRST</b>
3 Vollauszüge für das Unterteil	<b>VZ500</b>
3 Organisationseinteilung für UT	<b>OET65</b>

**Artikelbeschreibung und Angaben zu den Energieklassen siehe Zubehör S. 20-21**



**Best.-Nr.**      **BEF25** (wie Abbildung!)      **BEF25-SV** (seitenverkehrt!)

## Empfohlenes Zubehör:

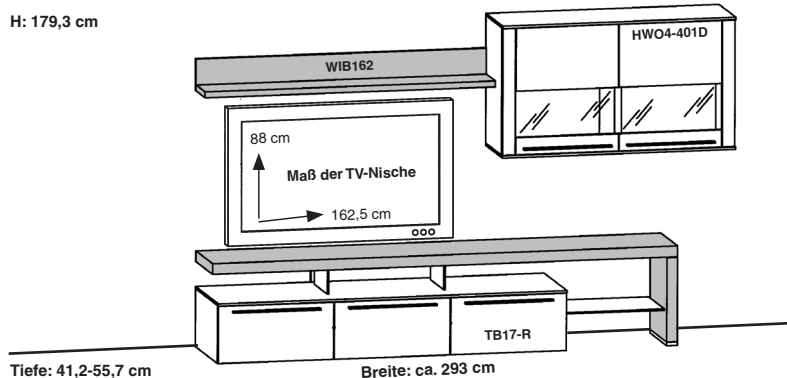
### Beleuchtung

1 LED-Strahler für die Vitrine	<b>LST2</b>
1 Vorschaltgerät 15 Watt	<b>LEVG15</b>
1 LED-Beleuchtung für <b>WIB195</b>	<b>LB174</b>
1 LED-Beleuchtung für die TV-Bank	<b>LB174</b>
1 Elektrotaufach mit Fernbedienung	<b>LES65F</b>

### Zubehör allgemein

1-3 Klappeneinsätze für das UT	<b>K2K-65</b>
1 IR-Repeater	<b>IRST</b>
3 Vollauszüge für das Unterteil	<b>VZ500</b>
3 Organisationseinteilung für UT	<b>OET65</b>

**Artikelbeschreibung und Angaben zu den Energieklassen siehe Zubehör S. 20-21**



**Best.-Nr.**      **BEF26** (wie Abbildung!)      **BEF26-SV** (seitenverkehrt!)

## Empfohlenes Zubehör:

### Beleuchtung

2 LED-Strahler für die Vitrine	<b>LST2</b>
1 Vorschaltgerät 15 Watt	<b>LEVG15</b>
1 LED-Beleuchtung für <b>WIB162</b>	<b>LB144</b>
1 LED-Beleuchtung für die TV-Bank	<b>LB174</b>
1 Elektrotaufach mit Fernbedienung	<b>LES65F</b>

### Zubehör allgemein

1-3 Klappeneinsätze für das UT	<b>K2K-65</b>
1 IR-Repeater	<b>IRST</b>
3 Vollauszüge für das Unterteil	<b>VZ500</b>
3 Organisationseinteilung für UT	<b>OET65</b>

**Artikelbeschreibung und Angaben zu den Energieklassen siehe Zubehör S. 20-21**

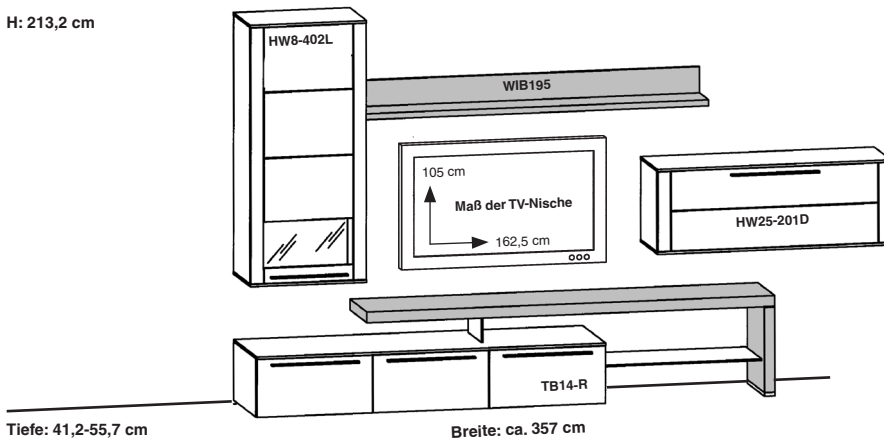


# Wandkombinationen

Maße in cm direkt am jeweiligen Bild!

 = Akzentbereich

H: 213,2 cm



## Empfohlenes Zubehör:

### Beleuchtung

1 LED-Strahler für die Vitrine	LST2
1 Vorschaltgerät 15 Watt	LEVG15
1 LED-Beleuchtung für WIB195	LB174
1 LED-Beleuchtung für die TV-Bank	LB174
1 Elektrotaufach mit Fernbedienung	LES65F

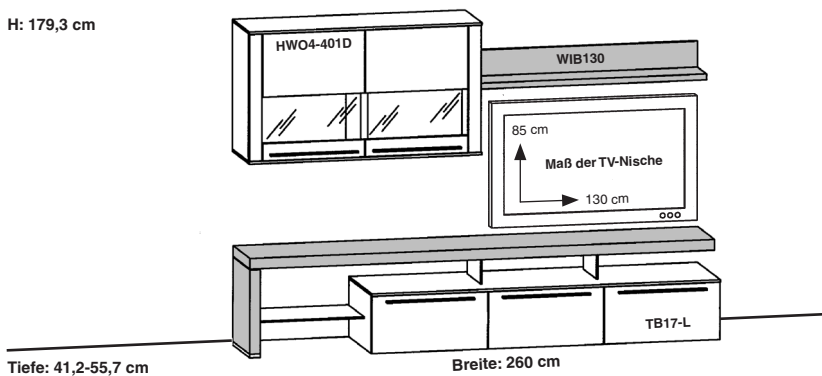
### Zubehör allgemein

1-3 Klappeneinsätze für das UT	K2K-65
1 IR-Repeater	IRST
3 Vollauszüge für das Unterteil	VZ500
3 Organisationseinteilung für UT	OET65

Artikelbeschreibung und Angaben zu den Energieklassen siehe Zubehör S. 20-21

Best.-Nr. **BEF28** (wie Abbildung!) **BEF28-SV** (seitenverkehrt!)

H: 179,3 cm



## Empfohlenes Zubehör:

### Beleuchtung

2 LED-Strahler für die Vitrine	LST2
1 Vorschaltgerät 15 Watt	LEVG15
1 LED-Beleuchtung für WIB130	LB114
1 LED-Beleuchtung für die TV-Bank	LB174
1 Elektrotaufach mit Fernbedienung	LES65F

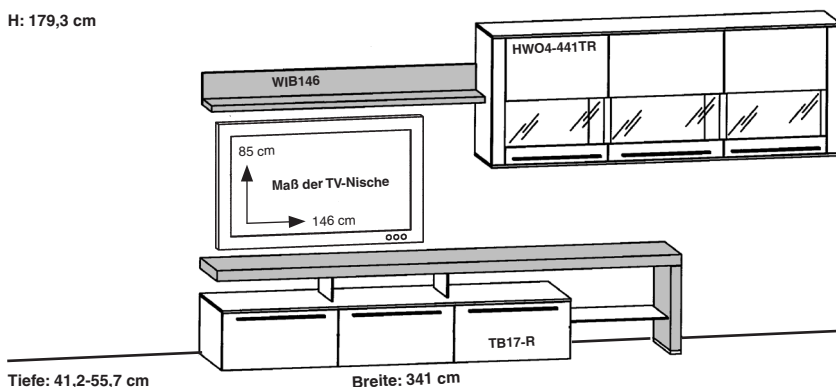
### Zubehör allgemein

1-3 Klappeneinsätze für das UT	K2K-65
1 IR-Repeater	IRST
3 Vollauszüge für das Unterteil	VZ500
3 Organisationseinteilung für UT	OET65

Artikelbeschreibung und Angaben zu den Energieklassen siehe Zubehör S. 20-21

Best.-Nr. **BEF29** (wie Abbildung!) **BEF29-SV** (seitenverkehrt!)

H: 179,3 cm



## Empfohlenes Zubehör:

### Beleuchtung

3 LED-Strahler für die Vitrine	LST2
1 Vorschaltgerät 30 Watt	LEVG30
1 LED-Beleuchtung für WIB146	LB114
1 LED-Beleuchtung für die TV-Bank	LB174
1 Elektrotaufach mit Fernbedienung	LES65F

### Zubehör allgemein

1-3 Klappeneinsätze für das UT	K2K-65
1 IR-Repeater	IRST
3 Vollauszüge für das Unterteil	VZ500
3 Organisationseinteilung für UT	OET65

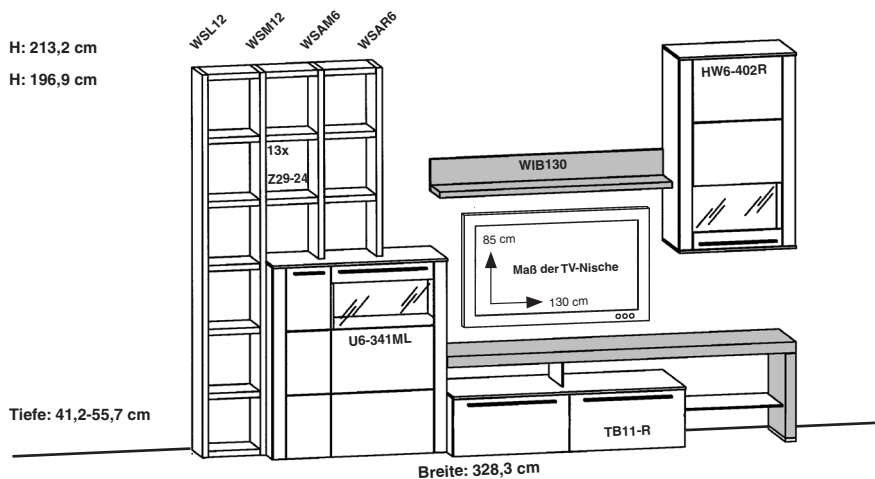
Artikelbeschreibung und Angaben zu den Energieklassen siehe Zubehör S. 20-21

Best.-Nr. **BEF30** (wie Abbildung!) **BEF30-SV** (seitenverkehrt!)

# Wandkombinationen

Maße in cm direkt am jeweiligen Bild!

 = Akzentbereich



**Best.-Nr.** **BEF85** (wie Abbildung!) **BEF85-SV** (seitenverkehrt!)

## Empfohlenes Zubehör:

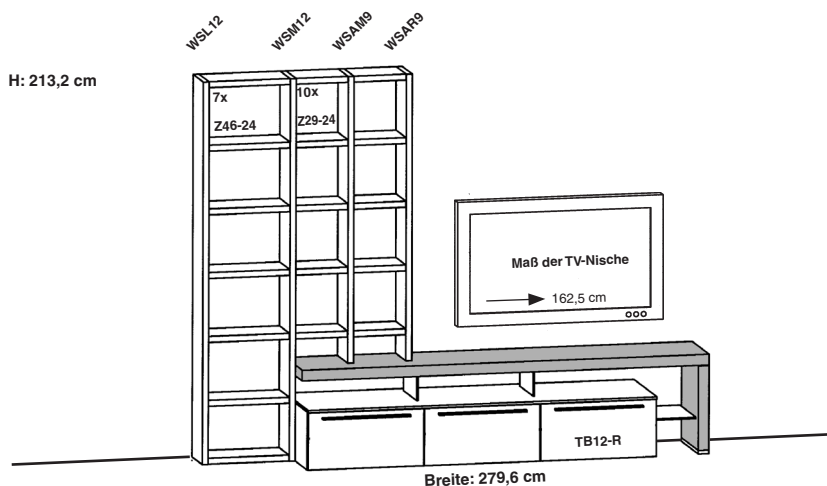
### Beleuchtung

2 LED-Strahler für die Vitrinen	LST2
1 Vorschaltgerät 15 Watt	LEVG15
1 LED-Beleuchtung für <b>WIB130</b>	LB114
1 LED-Beleuchtung für die TV-Bank	LB174
1 Elektrostaufach mit Fernbedienung	LES65F

### Zubehör allgemein

1-2 Klappeneinsätze für das UT	K2K-65
1 IR-Repeater	IRST
2 Vollauszüge für das Unterteil	VZ500
2 Organisationseinteilung für UT	OET65

**Artikelbeschreibung und Angaben zu den Energieklassen siehe Zubehör S. 20-21**



**Best.-Nr.** **BEF90** (wie Abbildung!) **BEF90-SV** (seitenverkehrt!)

## Empfohlenes Zubehör:

### Beleuchtung

1 Vorschaltgerät 15 Watt	LEVG15
1 LED-Beleuchtung für die TV-Bank	LB174

### Zubehör allgemein

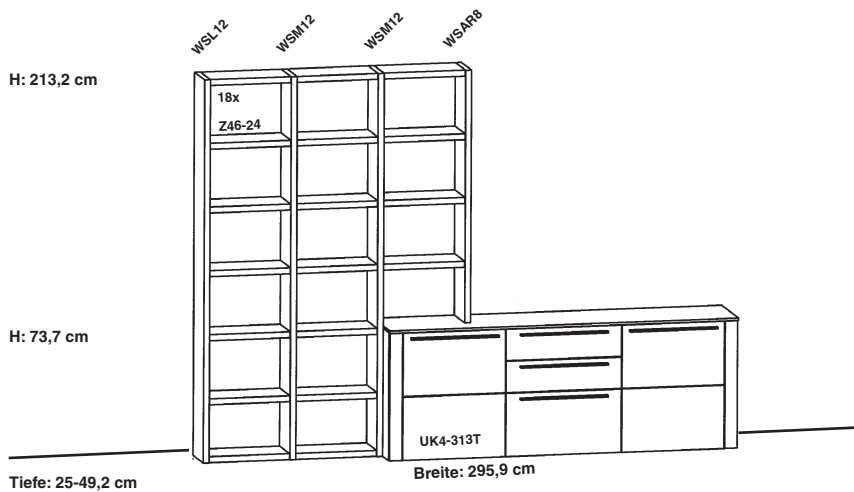
1-3 Klappeneinsätze für das UT	K2K-65
1 IR-Repeater	IRST
3 Vollauszüge für das Unterteil	VZ500
3 Organisationseinteilung für UT	OET65

**Artikelbeschreibung und Angaben zu den Energieklassen siehe Zubehör S. 20-21**

# Wandkombinationen

Maße in cm direkt am jeweiligen Bild!

 = Akzentbereich



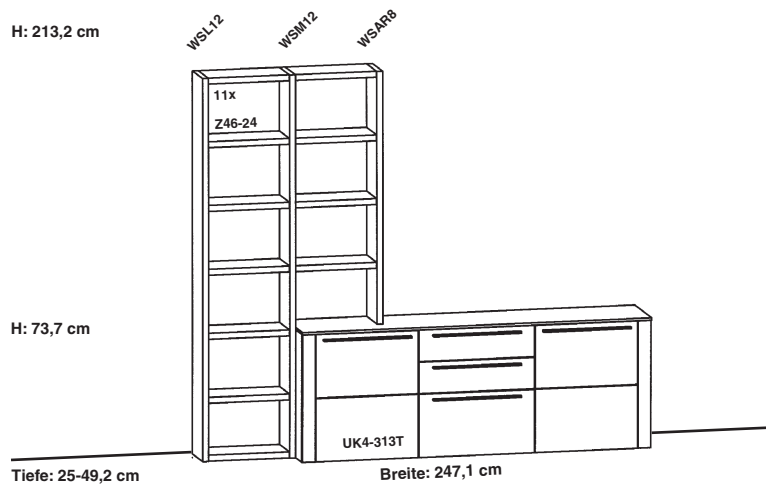
**Best.-Nr.** **BEF92** (wie Abbildung!) **BEF92-SV** (seitenverkehrt!)

## Empfohlenes Zubehör:

### Zubehör allgemein

3 Vollauszüge für das Highboard **VZ400**

**Artikelbeschreibung und Angaben zu den Energieklassen siehe Zubehör S. 20-21**



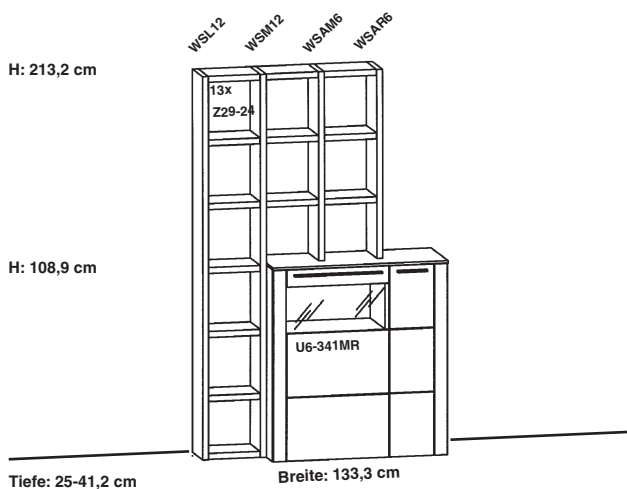
**Best.-Nr.** **BEF94** (wie Abbildung!) **BEF94-SV** (seitenverkehrt!)

## Empfohlenes Zubehör:

### Zubehör allgemein

3 Vollauszüge für das Highboard **VZ400**

**Artikelbeschreibung und Angaben zu den Energieklassen siehe Zubehör S. 20-21**



**Best.-Nr.** **BEF95** (wie Abbildung!) **BEF95-SV** (seitenverkehrt!)

## Empfohlenes Zubehör:

### Beleuchtung

1 LED-Strahler für die Vitrine **LST2**

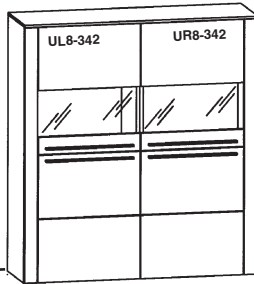
1 Vorschaltgerät 15 Watt **LEVG15**

**Artikelbeschreibung und Angaben zu den Energieklassen siehe Zubehör S. 20-21**

# Highboard-Kombinationen

Maße in cm direkt am jeweiligen Bild!

H: 144,1 cm



Tiefe: 41,2 cm

Breite: 130 cm

**Best.-Nr. BEF61**

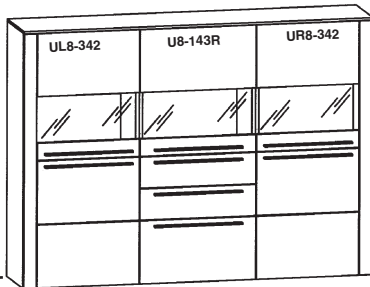
## Empfohlenes Zubehör:

### Beleuchtung

2 LED-Strahler für das Highboard	<b>LST2</b>
1 Vorschaltgerät 15 Watt	<b>LEVG15</b>

**Artikelbeschreibung und Angaben zu den Energieklassen siehe Zubehör S. 20-21**

H: 144,1 cm



Tiefe: 41,2 cm

Breite: 195 cm

**Best.-Nr. BEF62**

## Empfohlenes Zubehör:

### Beleuchtung

3 LED-Strahler für das Highboard	<b>LST2</b>
1 Vorschaltgerät 15 Watt	<b>LEVG15</b>

### Zubehör allgemein

3 Vollauszüge für das Highboard	<b>VZ320</b>
---------------------------------	--------------

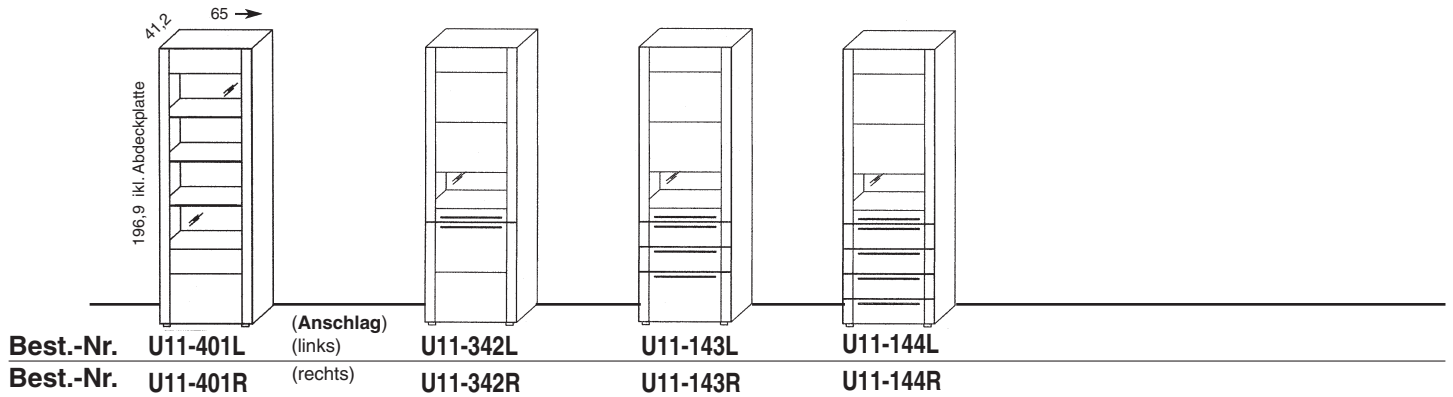
**Artikelbeschreibung und Angaben zu den Energieklassen siehe Zubehör S. 20-21**

# Planungssystem Einzeltypen

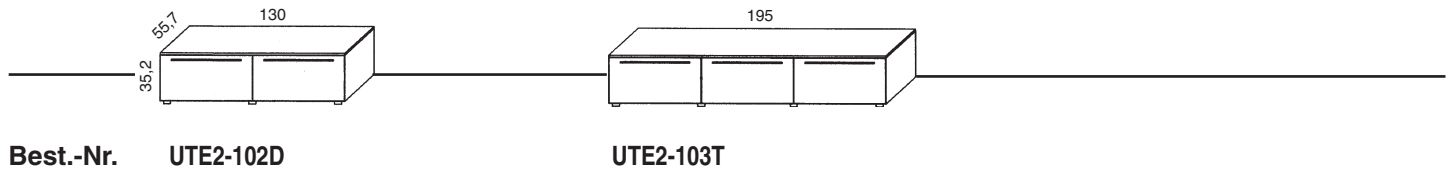
Maße in cm direkt am jeweiligen Bild!

Beleuchtungen und Zubehör siehe Seite 20-21

## Durchgehende Elemente 11-Raster

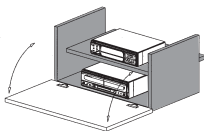


## Unterteile 2-Raster mit Schubkästen



## Klappeneinsatz für 2 Raster Unterteile und TV-Unterbauten

Der Schubkasten wird durch eine Klappe ersetzt, der Innenraum wird durch einen grau beschichteten Innenkorpus ausgekleidet und in der Höhe geteilt. Der Boden ist in der Höhe verstellbar, Höhe der oberen Nische 10,5 cm, untere Nische 12,5 cm, nutzbare Breite 52 cm. Es können 2 Geräte übereinander verstaut werden. Die Kabelführung erfolgt durch einen Ausschnitt in der Rückwand. Der Klappeneinsatz ist vorbereitet für den Einsatz eines IR-Repeater und kann bei breiten Unterteilen auch mehrfach nebeneinander positioniert werden. Bitte bei der Bestellung angeben welcher Schubkasten durch den Klappeneinsatz ersetzt werden soll.



### IR-Repeater

Leitet Infrarotsignale von Fernbedienungen ins Schrankinnere weiter.  
Funktionsweise und Beschreibung IR-Repeater siehe Zubehör Seite 30.

Best.-Nr. K2K-65

IRST


# Planungssystem Einzeltypen

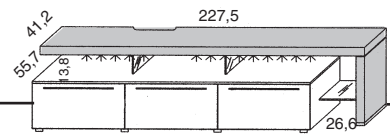
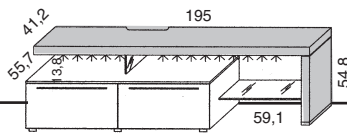
Maße in cm direkt am jeweiligen Bild!

Beleuchtungen und Zubehör siehe Seite 20-21

 = Akzentbereich

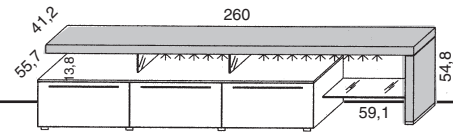
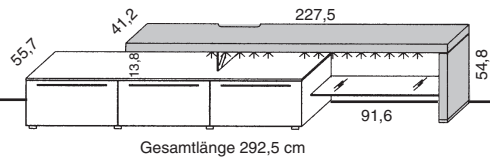
## TV-Unterbauten bestehend aus Unterteil, TV-Bank und Glasboden

 Die Belastbarkeit der TV-Bänke beträgt 45 Kg



Best.-Nr. TB11-R (wie Abbildung) TB11-L (seitenverkehrt)

Best.-Nr. TB12-R (wie Abbildung) TB12-L (seitenverkehrt)



Best.-Nr. TB14-R (wie Abbildung) TB14-L (seitenverkehrt)

Best.-Nr. TB17-R (wie Abbildung) TB17-L (seitenverkehrt)


## LED-Beleuchtung für TV-Bänke

Enthält eine LED-Leuchte 174 cm lang, 12 Volt/5,1 Watt. Kabellänge ca. 4 Meter. Vorschaltgerät erforderlich.

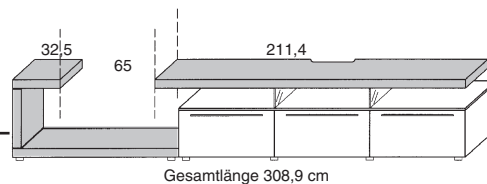
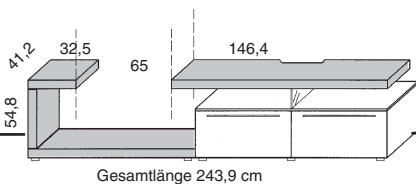
Best.-Nr. LB174  
Die Lampen können nicht getauscht werden.

Planungshinweis: Für alle LED-Beleuchtungen ist ein Vorschaltgerät erforderlich siehe Zubehör Seite 20.

## TV-Unterbauten mit Spange bestehend aus Unterteil, TV-Bank und Spange

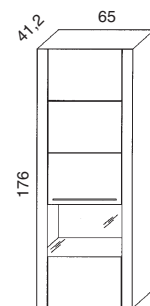
 Die Belastbarkeit der TV-Bänke beträgt 45 Kg

Planungshinweis: Die TV-Unterbauten mit Spange können nur in Verbindung mit einem Hängeschrank verplant werden, die Spange ist nicht eigenstabil.



Best.-Nr. TB20-L (wie Abbildung) TB20-R (seitenverkehrt) TB21-L (wie Abbildung) TB21-R (seitenverkehrt)

## Hängeschrank 10-Raster



Best.-Nr. HW10-401L (Linksanschlag)  
HW10-401R (Rechtsanschlag)

## LED-Beleuchtung TB20-R und TB20-L

Enthält eine LED-Leuchte 144 cm lang, 12 Volt/4,2 Watt. Kabellänge ca. 4 Meter. Vorschaltgerät erforderlich.

Best.-Nr. LB144

## LED-Beleuchtung TB21-R und TB21-L

Enthält eine LED-Leuchte 174 cm lang, 12 Volt/5,1 Watt. Kabellänge ca. 4 Meter. Vorschaltgerät erforderlich.


Best.-Nr. LB174

Die Lampen können nicht getauscht werden.

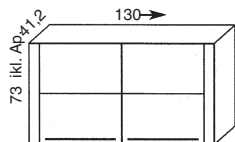
# Planungssystem Einzeltypen

Maße in cm direkt am jeweiligen Bild!

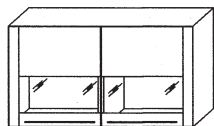
Beleuchtungen und Zubehör siehe Seite 20-21

 Die Belastbarkeit aller Hängeschränke beträgt bei Festmauerwerk und Montage laut Herstellervorgabe 12 Kg. pro Boden.

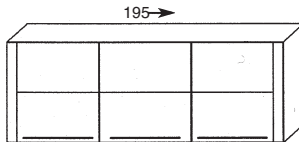
## Obere Hängeschränke 4-Raster



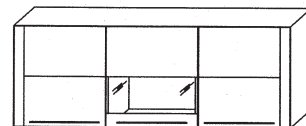
Best.-Nr. HWO4-301D



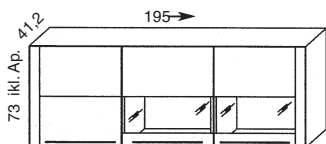
Best.-Nr. HWO4-401D



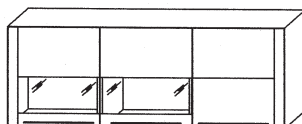
Best.-Nr. HWO4-331TR



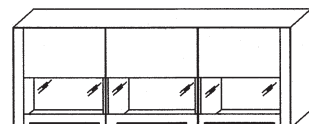
Best.-Nr. HWO4-343TR



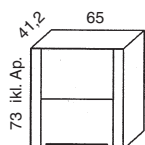
Best.-Nr. HWO4-324TL



Best.-Nr. HWO4-423TR

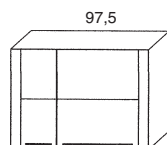


Best.-Nr. HWO4-441TR



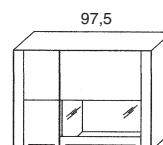
Best.-Nr. HWO4-301L (Linksanschlag)

Best.-Nr. HWO4-301R (Rechtsanschlag)



Best.-Nr. HWO4-301MR (seitenverkehrt)

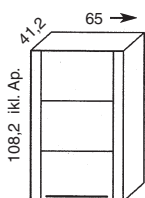
Best.-Nr. HWO4-301ML (wie Abbildung)



Best.-Nr. HWO4-341MR (seitenverkehrt)

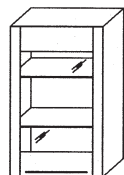
Best.-Nr. HWO4-341ML (wie Abbildung)

## Hängeschränke 6-Raster



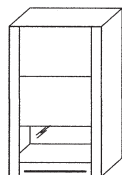
Best.-Nr. HW6-301L (links) (Anschlag)

Best.-Nr. HW6-301R (rechts)



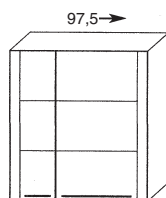
Best.-Nr. HW6-401L

Best.-Nr. HW6-401R



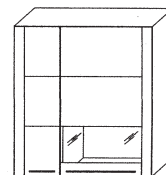
Best.-Nr. HW6-402L

Best.-Nr. HW6-402R



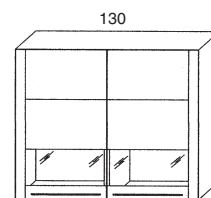
Best.-Nr. HW6-301MR (seitenverkehrt)

Best.-Nr. HW6-301ML (wie Abbildung)



Best.-Nr. HW6-341MR

Best.-Nr. HW6-341ML




Best.-Nr. HW6-402D

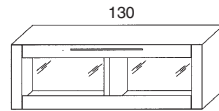
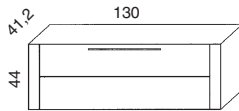
# Planungssystem Einzeltypen

Maße in cm direkt am jeweiligen Bild!

 = Akzentbereich

 Die Belastbarkeit aller Hängeschränke beträgt bei Festmauerwerk und Montage laut Herstellervorgabe 12 Kg. pro Boden.

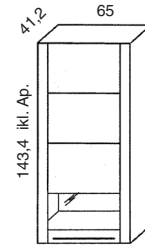
## Hängeschränke 2,5-Raster



Best.-Nr. HW25-201D

HW25-241D

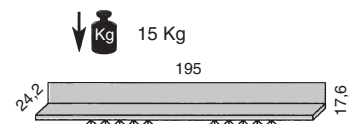
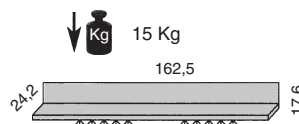
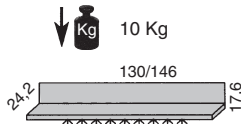
## Hängeschrank 8-Raster



HW8-402L (Linksanschlag)  
HW8-402R (Rechtsanschlag)

## Winkelborde

Belastbarkeit 10 Kg bzw. 15 Kg bei Festmauerwerk und Montage laut Herstellervorgabe



Best.-Nr. WIB130 WIB146

WIB162

WIB195

### LED-Beleuchtung für WIB130 u. WIB146

Enthält eine LED-Leuchte 114 cm lang, 12 Volt/3,3 Watt. Kabellänge ca. 4 Meter. Vorschaltgerät erforderlich.

Best.-Nr. LB114

### LED-Beleuchtung für WIB162

Enthält eine LED-Leuchte 144 cm lang, 12 Volt/4,2 Watt. Kabellänge ca. 4 Meter. Vorschaltgerät erforderlich.

LB144

### LED-Beleuchtung für WIB195

Enthält eine LED-Leuchte 174 cm lang, 12 Volt/5,1 Watt. Kabellänge ca. 4 Meter. Vorschaltgerät erforderlich.

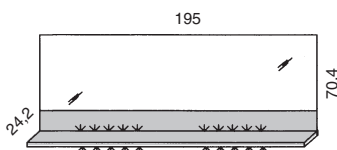
LB174

**Planungshinweis:** Für alle LED-Beleuchtungen ist ein Vorschaltgerät erforderlich siehe Zubehör Seite 20.

Die Lampen können nicht getauscht werden.

## Wandspiegel mit Winkelbord

 Belastbarkeit 15 Kg bei Festmauerwerk und Montage laut Herstellervorgabe



### LED-Beleuchtung für WS195

Enthält eine LED-Leuchte 174 cm lang, 12 Volt/5,1 Watt. Kabellänge ca. 4 Meter. Vorschaltgerät erforderlich.

Best.-Nr. WS195

LB174



# Planungssystem Einzeltypen

Maße in cm direkt am jeweiligen Bild!

Beleuchtungen und Zubehör siehe Seite 20-21

## Elemente 8-Raster

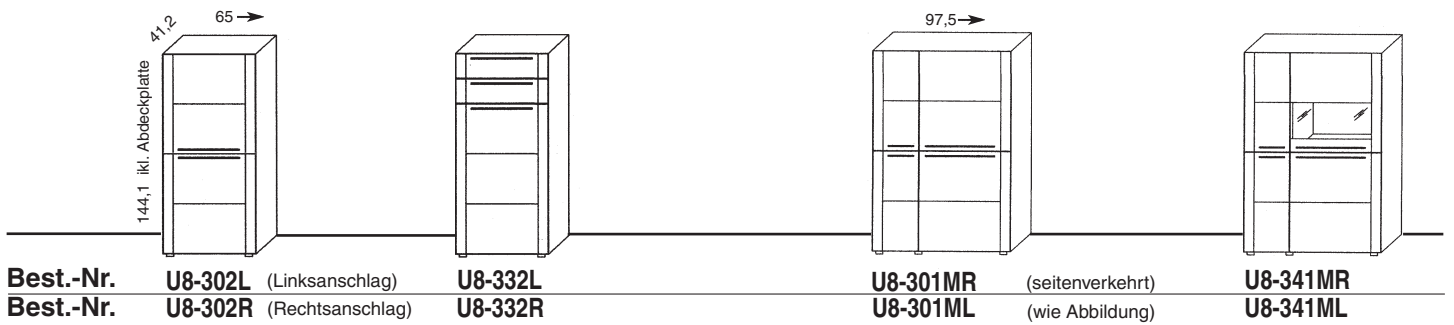
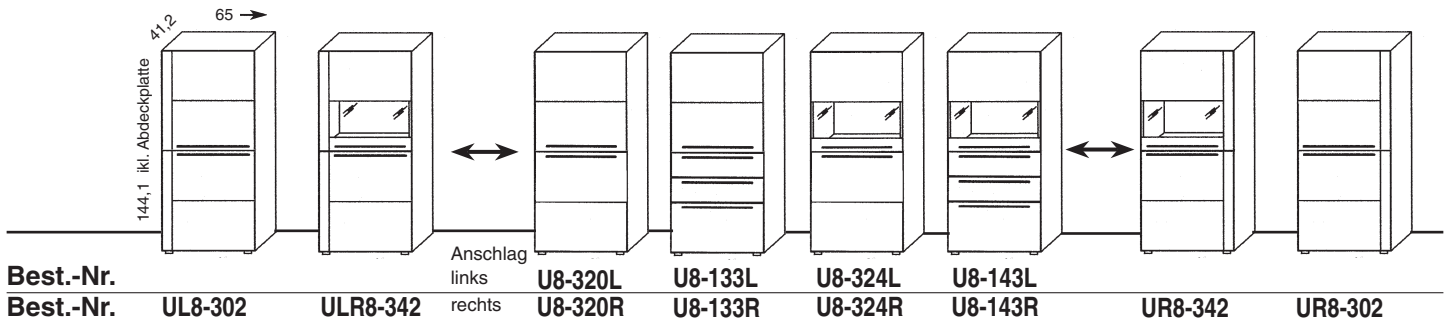
### Planungshinweis:

Alle Sideboard- und Highboard-Elemente sind mit einer durchgehenden Abdeckplatte bis 260 cm Länge lieferbar. Aus formalen Gründen sollten Elemente für den Mittelbereich nur zwischen linke und rechte Aussenelemente geplant werden. Siehe hierzu Planungsbeispiel **BEF61** und **BEF62** auf Seite 11.

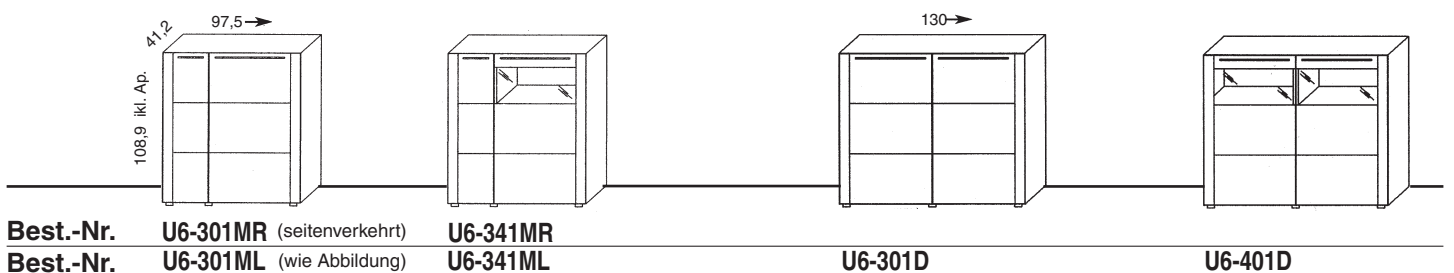
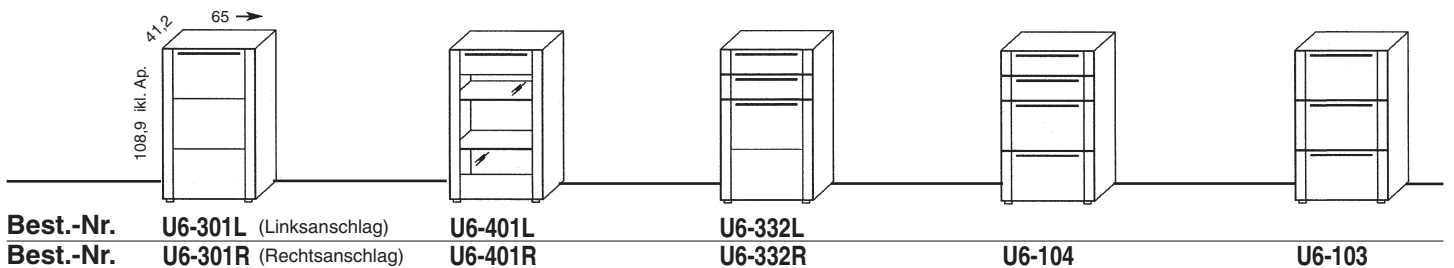
### Linke Aussenelemente

### Elemente für den Mittelbereich

### Rechte Aussenelemente



## Sideboard-Elemente 6-Raster

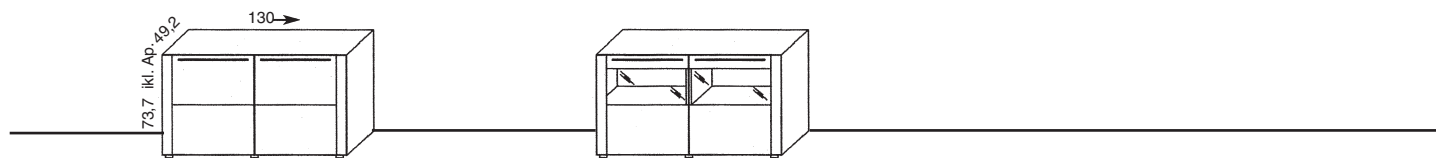


# Planungssystem Einzeltypen

Maße in cm direkt am jeweiligen Bild!

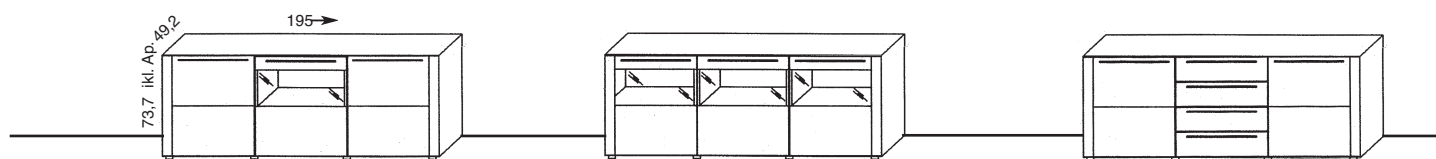
Beleuchtungen und Zubehör siehe Seite 20-21

## Sideboard-Elemente 4-Raster 49,2 cm tief



Best.-Nr. UK4-301D

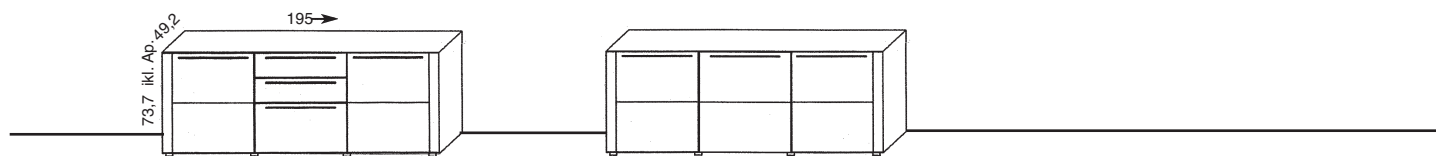
UK4-401D



Best.-Nr. UK4-343TR

UK4-441TR

UK4-314T



Best.-Nr. UK4-313T

UK4-331TR

## Zusätzliche Fußgestelle für 4-Raster Sideboard-Elemente 49,2 cm tief

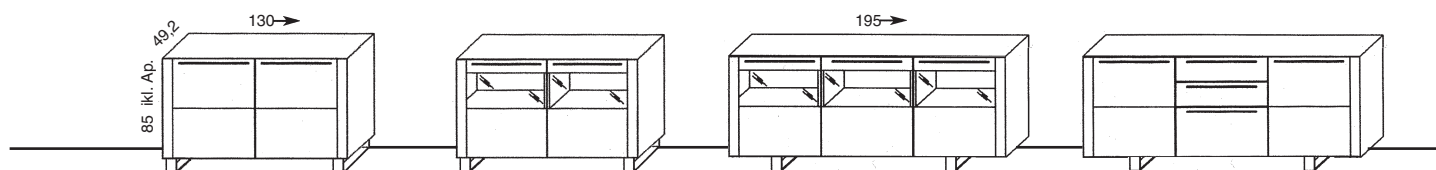
Fußgestelle sind nicht generell erforderlich. Werden Fußgestelle eingesetzt, entfallen die standardmäßigen 2 cm hohen Verstellfüße.



Best.-Nr. SKBG130

SKBG195

## Sideboard-Elemente 4-Raster mit Fußgestell 49,2 cm tief



Best.-Nr. SB11

SB14

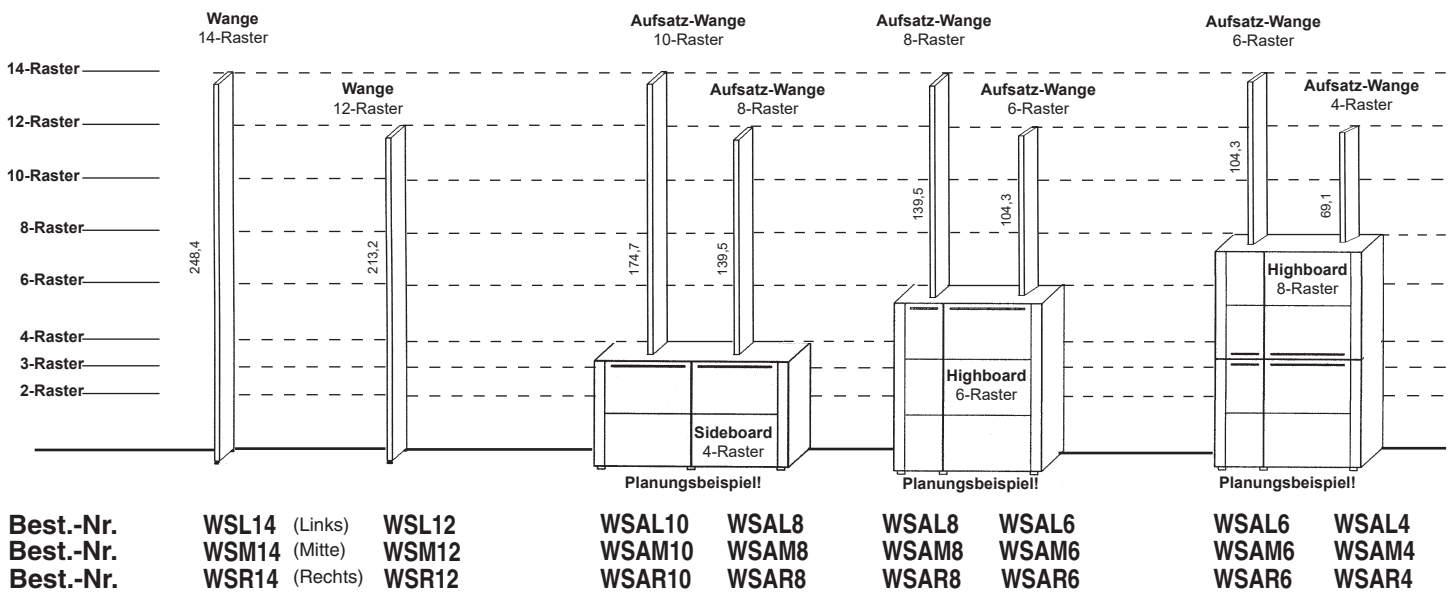
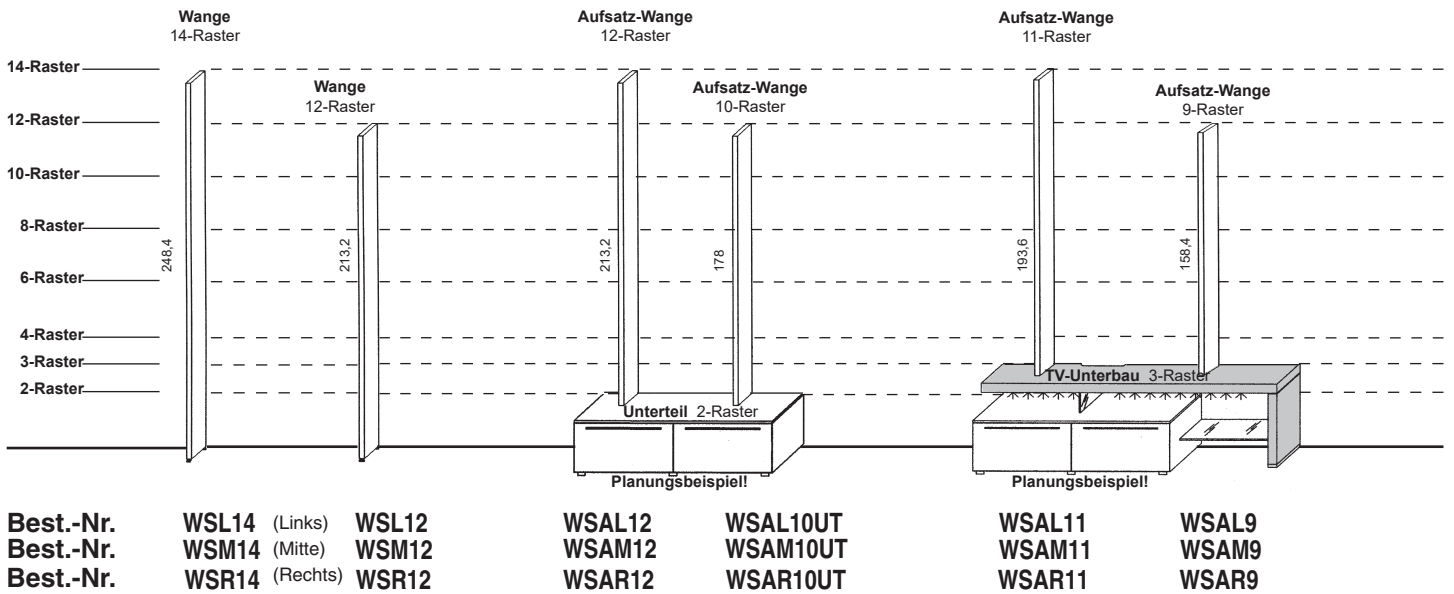
SB13

SB12

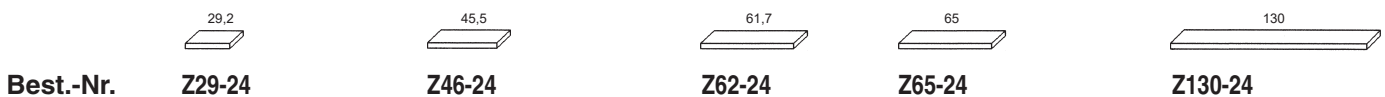
# Planungssystem Regalwangen und Regalböden

**Regalwangen:** Tiefe 25 cm, Stärke 3,3 cm, Lochbohrungen einseitig oder beidseitig im Abstand von 2-Raster = alle 35,2 cm.

**Planungshinweise:** Regalwangen und Regalböden sind ausschließlich in Balkeneiche natur lieferbar. Längenkürzungen sind ohne Mehrpreis möglich.



**Regalböden aus Holz:** Tiefe 24,2 cm, Stärke 3,3 cm.



Längenkürzung **Best.-Nr.**

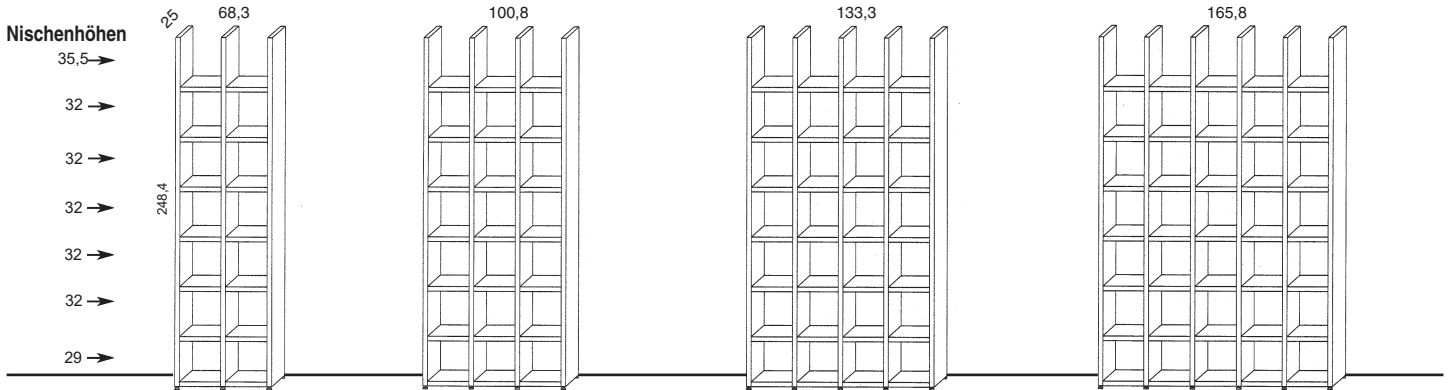
für alle Holz-Zwischenböden

# Planungssystem Standregale

Maße in cm direkt am jeweiligen Bild!

**Standregale:** Aus Regalwangen und Regalböden 29,2 cm, ohne Rückwand.

## 14-Raster



Best.-Nr.

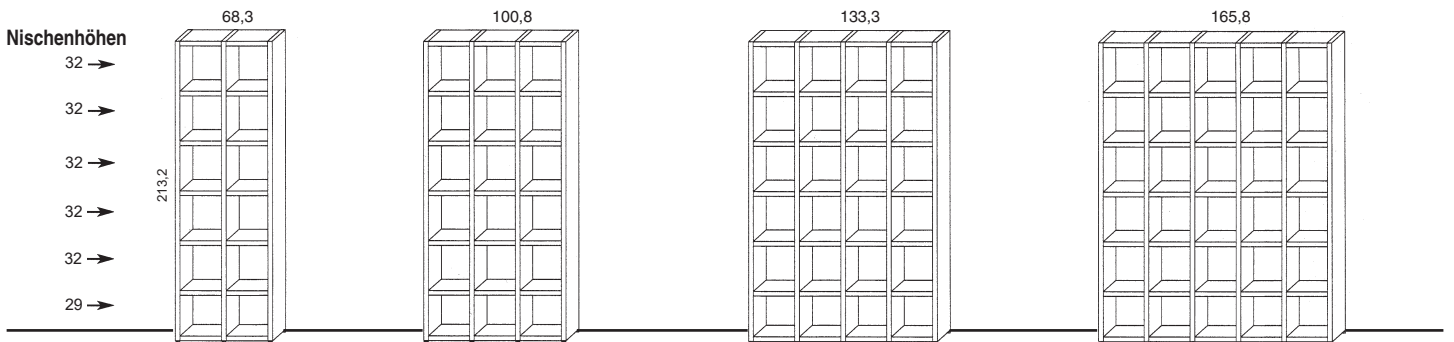
Z14-2

Z14-3

Z14-4

Z14-5

## 12-Raster



Best.-Nr.

Z12-2

Z12-3


Z12-4

Z12-4


**Holzsteckborde:** 24,2 cm tief, 3,3 cm stark, universell, frei an der Wand zu befestigen.




Belastbar mit 6 Kg /Laufmeter bei Festmauerwerk und Montage laut Herstellervorgabe



65



130



195

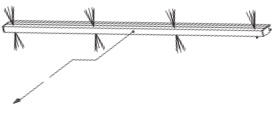
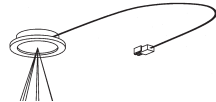
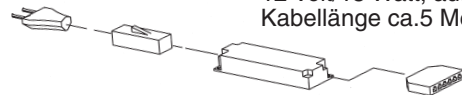
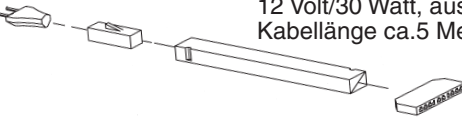
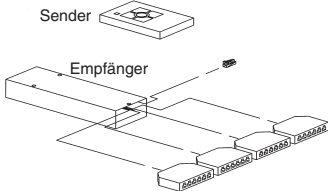

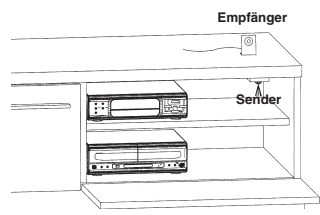
Best.-Nr.

STB650

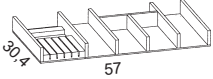
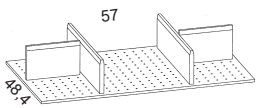
STB1300

STB1950

Steckborde sind auch in Akzentausführung lieferbar, falls gewünscht bitte bei der Bestellung vermerken, da sonst die Standardausführung in Balkeneiche natur geliefert!

Artikel	Best.-Nr.		Beschreibung
<b>Beleuchtungen und Schalter</b>			
<b>LED-Glasbodenbeleuchtung</b> Breite 61 cm	<b>LG65</b>		 <p>Nur in Verbindung mit LED-Vorschaltgerät möglich. 12 Volt/4,4 Watt, Kabellänge 4 Meter.</p> <p>Die Lampen können nicht getauscht werden.</p>
<b>LED-Einbaustrahler</b>	<b>LST2</b>		 <p>Für Vitrinen, Steckborde und Zwischenböden verwendbar. 12 Volt/2,6 Watt, versteckte Kabelführung, Länge 4 Meter. Nur mit LED-Vorschaltgerät möglich.</p> <p>Die Lampen können nicht getauscht werden.</p>
<b>LED-Vorschaltgerät 15 Watt</b>	<b>LEVG15</b>		 <p>12 Volt/15 Watt, ausreichend für max. 6 Anschlüsse. Kabellänge ca.5 Meter, Schalter an der Zuleitung.</p>
<b>LED-Vorschaltgerät 30 Watt</b>	<b>LEVG30</b>		 <p>12 Volt/30 Watt, ausreichend für max. 10 Anschlüsse. Kabellänge ca.5 Meter, Schalter an der Zuleitung.</p>
<b>Funkfernbedienung für LED- Beleuchtungen</b>	<b>FKS4</b>		 <p>Mit dieser Fernbedienung können max. 4 Stromkreise geschaltet und gedimmt werden. Pro Stromkreis sind 6 Leuchtkörper möglich. In der Regel ist ein Vorschaltgerät <b>LEVG15</b> mit 15 Watt ausreichend, falls die angeschlossenen Leuchtkörper in der Summe mehr als 15 Watt benötigen, bitte <b>LEVG30</b> mit 30 Watt verwenden!</p>
<b>Elektrotaufach mit Funkfernbedienung</b>  Einbau hinter 65 cm breite Türen	<b>LES65F</b>		 <p>Bitte angeben bei welchem Element der Einbau erfolgen soll. Die integrierte Funkfernbedienung hat 4 Anschlüsse. Es können max. 4 Stromkreise geschaltet und gedimmt werden. Die obere Abdeckung ist ein abnehmbarer Holzboden, der Schrank bleibt deshalb in voller Tiefe nutzbar.</p>
<b>IR-Repeater</b>	<b>IRST</b>  Empfänger auf Ständer wie Abbildung.		 <p>Der IR-Repeater verlängert die Reichweite von handelsüblichen IR Fernbedienungen in das Möbeline. Es können so z.B DVD-Player hinter einer geschlossenen Klappe bedient werden. Ankommende IR-Befehle der Gerätefernbedienung werden über den Empfänger aufgefangen, verstärkt und über den Sender ins Möbeline weitergeleitet. Vorteil, der Repeater leitet nur Signale weiter, er benötigt deshalb auch keine eigene Fernbedienung. Zum Betrieb ist ein Netzanschluß mit 220 Volt erforderlich.</p> <p><b>IR=infrarot</b></p>

# Zubehör

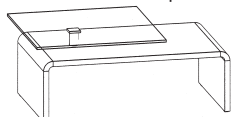
Artikel	Best.-Nr.		Beschreibung
<b>Holz- und Glaseinlegeböden</b>			
Holzeinlegeboden für 65 cm breite Typen	FA65		Zusätzlicher Holzeinlegeboden hinter Türen 61,1 X 33 X 1,9 cm
Holzeinlegeboden für 32,5 cm breite Typen	FA33		Zusätzlicher Holzeinlegeboden hinter Türen 28,6 X 33 X 1,9 cm
Glaseinlegeboden für 65 cm breite Typen	GLFA65-32		Zusätzlicher Glasboden hinter Vitrintüren 61,1 X 32 X 0,6 cm
<b>Schubkasten-Sonderausstattungen</b>			
Mehrpreis Vollauszug	VZ320		Für 41,2 cm tiefe Elemente
Mehrpreis Vollauszug	VZ400		Für 49,2 cm tiefe Sideboard-Elemente
Mehrpreis Vollauszug	VZ500		Für 55,7 cm tiefe Unterteile.
Besteckeinteilung für 65 cm breite Schubkästen in 41,2 cm tiefen Elementen	BE65M		Für 6-teiliges Besteck, mit Messerblock. Ausführung grau lackiert. Breite 57 cm, Tiefe 30,4 cm. Nicht für tiefe Unterteile geeignet.
Organisationseinteilung für tiefe Unterteile 2-Raster	OET65		Für 65 cm breite Unterteil-Schubkästen - 48,4 cm x 57 cm. Ausführung Buche massiv, grau lackiert. Innenfächer durch Lochreihen verstellbar. (mit 2 Längs- und 2 Querteilern)
<b>Blenden</b>			
Blenden, alle Holzarten und Lacktöne einseitig	BL19E	/m <sup>2</sup>	19 mm stark, fertig oberflächenbehandelt inkl. gewünschter Kanten. Rückseite Gegenzugfurnier. Furnierrichtung angeben. <b>max. a. Stück 250/60 cm</b>
Blenden, alle Holzarten und Lacktöne beidseitig	BL19B	/m <sup>2</sup>	Wie oben, jedoch beidseitig oberflächenbehandelt. <b>max. a. Stück 250/60 cm</b>

# Couchtische, Esstische, Stühle und Bänke

Formal passende Couchtische, Esstische, Stühle und Bänke zu diesem Modell entnehmen Sie bitte der umfangreichen Couchtisch-, Esstisch-, Stuhl und Bankkollektion aus den aktuellen Typenlisten!

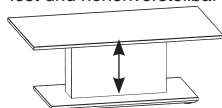
## Beispiele aus der umfangreichen Couchtischkollektion

schwenkbare Glasplatte

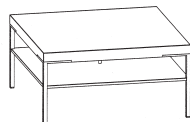


**CT406-114D**

fest und höhenverstellbar



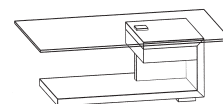
**CT...F**  
Lieferbar in 3 Größen



**CT501...**  
Lieferbar in 4 Größen



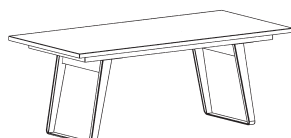
**CT400...**  
Lieferbar in 2 Größen



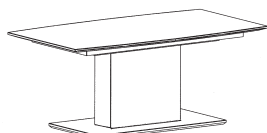
**CT404...**  
Lieferbar in 2 Größen

Weitere Couchtischvarianten, Größen und Ausführungen entnehmen Sie bitte der aktuellen Couchtischliste. Hier finden Sie auch die Beschreibungen zum jeweiligen Modell.

## Beispiele aus der umfangreichen Esstischkollektion



**ET570**



**ET592**




**ET612**




**ET632**

Weitere Esstischvarianten, Größen und Ausführungen entnehmen Sie bitte der aktuellen Esstischliste. Hier finden Sie auch die Beschreibungen zum jeweiligen Modell.

## Beispiele aus der umfangreichen Stuhlkollektion



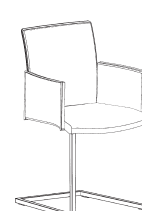
**Eva**



**Lena**



**July**



Weitere Stuhlvarianten, Größen und Ausführungen entnehmen Sie bitte der aktuellen Stuhlliste. Hier finden Sie auch die Beschreibungen zum jeweiligen Modell.

## Beispiele aus der umfangreichen Bankkollektion



**Bern**



**Wien**



**Lissabon**

Weitere Bankvarianten, Größen und Ausführungen entnehmen Sie bitte der aktuellen Bankliste. Hier finden Sie auch die Beschreibungen zum jeweiligen Modell.





**GWINNER<sup>®</sup>**  
LEBENSFREUDE LÄSST SICH EINRICHTEN.