

Möbel LETZ

Finden und Wohlfühlen



Typenplan

Manisa von MCA - Couchtisch weiß inklusive Hirnholz-Applikationen






Wichtiger Hinweis für Sie

Etwaige Hinweise des Herstellers in dieser Produktinformation, die sich auf die Gewährleistung beziehen, haben für Sie keinerlei Bindungswirkung und können von Ihnen ignoriert werden. Ihre gesetzlichen Gewährleistungsrechte als Verbraucher uns gegenüber, als Ihrem Verkäufer, werden dadurch in keiner Weise berührt oder eingeschränkt. Sie können sich wegen aller Mängel jederzeit an uns wenden. Darüber hinaus gehende Herstellergarantien bleiben natürlich unberührt. Dieser Artikel wird hergestellt von

Möbel Letz GmbH
Am Gewerbepark 11
06895 Zahna-Elster




Tel.: 035383 - 6018 50



Fax.: 035383 - 6018 17

		Ausführung	Artnr
	<p>CARTAGENA Couchtisch 75</p> <p>Tischplatte: Akazie massiv lackiert Plattenstärke: 3,5 cm Gestell: U-Form - Antik gewischt</p> <p>Belastbarkeit bis max. 30 kg</p> <p>B/H/T ca. 75/45/75 cm VPE 1 / Collis 2 / 0,115 cbm / 31 kg / zerlegt</p>	<p>natur Antik gewischt walnuss Antik gewischt grau Antik gewischt</p>	<p>58015UGN 58015UGW 58015UGG</p>
	<p>CARTAGENA Couchtisch 75</p> <p>Tischplatte: Akazie massiv lackiert Plattenstärke: 3,5 cm Gestell: X-Form - Antik gewischt</p> <p>Belastbarkeit bis max. 30 kg</p> <p>B/H/T ca. 75/45/75 cm VPE 1 / Collis 2 / 0,115 cbm / 31 kg / zerlegt</p>	<p>natur Antik gewischt walnuss Antik gewischt grau Antik gewischt</p>	<p>58016XGN 58016XGW 58016XGG</p>
	<p>CARTAGENA Couchtisch 75</p> <p>Tischplatte: Akazie massiv lackiert Plattenstärke: 3,5 cm Gestell: U-Form - Edelst.-Optik gebürstet</p> <p>Belastbarkeit bis max. 30 kg</p> <p>B/H/T ca. 75/45/75 cm VPE 1 / Collis 2 / 0,115 cbm / 31 kg / zerlegt</p>	<p>natur Edelst.-Optik gebürstet walnuss Edelst.-Optik gebürstet grau Edelst.-Optik gebürstet</p>	<p>58017UEN 58017UEW 58017UEG</p>
	<p>CARTAGENA Couchtisch 75</p> <p>Tischplatte: Akazie massiv lackiert Plattenstärke: 3,5 cm Gestell: T-Form - Edelst.-Optik gebürstet</p> <p>Belastbarkeit bis max. 30 kg</p> <p>B/H/T ca. 75/45/75 cm VPE 1 / Collis 2 / 0,115 cbm / 31 kg / zerlegt</p>	<p>natur Edelst.-Optik gebürstet walnuss Edelst.-Optik gebürstet grau Edelst.-Optik gebürstet</p>	<p>58024TEN 58024TEW 58024TEG</p>
	<p>CARTAGENA Couchtisch 75</p> <p>Tischplatte: Akazie massiv lackiert Plattenstärke: 3,5 cm Gestell: X-Form - Edelst.-Optik gebürstet</p> <p>Belastbarkeit bis max. 30 kg</p> <p>B/H/T ca. 75/45/75 cm VPE 1 / Collis 2 / 0,115 cbm / 31 kg / zerlegt</p>	<p>natur Edelst.-Optik gebürstet walnuss Edelst.-Optik gebürstet grau Edelst.-Optik gebürstet</p>	<p>58018XEN 58018XEW 58018XEG</p>




		Ausführung	Artnr
	<p>CARTAGENA Couchtisch 75</p> <p>Tischplatte: Akazie massiv lackiert Plattenstärke: 3,5 cm Gestell: U-Form - anthrazit lackiert</p> <p>Belastbarkeit bis max. 30 kg</p> <p>B/H/T ca. 75/45/75 cm VPE 1 / Collis 2 / 0,115 cbm / 31 kg / zerlegt</p>	<p>natur anthrazit lackiert walnuss anthrazit lackiert grau anthrazit lackiert</p>	<p>58025UAN 58025UAW 58025UAG</p>
	<p>CARTAGENA Couchtisch 75</p> <p>Tischplatte: Akazie massiv lackiert Plattenstärke: 3,5 cm Gestell: T-Form - anthrazit lackiert</p> <p>Belastbarkeit bis max. 30 kg</p> <p>B/H/T ca. 75/45/75 cm VPE 1 / Collis 2 / 0,115 cbm / 31 kg / zerlegt</p>	<p>natur anthrazit lackiert walnuss anthrazit lackiert grau anthrazit lackiert</p>	<p>58020TAN 58020TAW 58020TAG</p>
	<p>CARTAGENA Couchtisch 75</p> <p>Tischplatte: Akazie massiv lackiert Plattenstärke: 3,5 cm Gestell: X-Form - anthrazit lackiert</p> <p>Belastbarkeit bis max. 30 kg</p> <p>B/H/T ca. 75/45/75 cm VPE 1 / Collis 2 / 0,115 cbm / 31 kg / zerlegt</p>	<p>natur anthrazit lackiert walnuss anthrazit lackiert grau anthrazit lackiert</p>	<p>58026XAN 58026XAW 58026XAG</p>
	<p>CARTAGENA Couchtisch 110</p> <p>Tischplatte: Akazie massiv lackiert Plattenstärke: 3,5 cm Gestell: U-Form - Antik gewischt</p> <p>Belastbarkeit bis max. 30 kg</p> <p>B/H/T ca. 110/45/70 cm VPE 1 / Collis 2 / 0,13 cbm / 38 kg / zerlegt</p>	<p>natur Antik gewischt walnuss Antik gewischt grau Antik gewischt</p>	<p>58010UGN 58010UGW 58010UGG</p>
	<p>CARTAGENA Couchtisch 110</p> <p>Tischplatte: Akazie massiv lackiert Plattenstärke: 3,5 cm Gestell: X-Form - Antik gewischt</p> <p>Belastbarkeit bis max. 30 kg</p> <p>B/H/T ca. 110/45/70 cm VPE 1 / Collis 2 / 0,13 cbm / 38 kg / zerlegt</p>	<p>natur Antik gewischt walnuss Antik gewischt grau Antik gewischt</p>	<p>58011XGN 58011XGW 58011XGG</p>
	<p>CARTAGENA Couchtisch 110</p> <p>Tischplatte: Akazie massiv lackiert Plattenstärke: 3,5 cm Gestell: U-Form - Edelst.-Optik gebürstet</p> <p>Belastbarkeit bis max. 30 kg</p> <p>B/H/T ca. 110/45/70 cm VPE 1 / Collis 2 / 0,13 cbm / 38 kg / zerlegt</p>	<p>natur Edelst.-Optik gebürstet walnuss Edelst.-Optik gebürstet grau Edelst.-Optik gebürstet</p>	<p>58012UEN 58012UEW 58012UEG</p>





		Ausführung	Artnr
	<p>CARTAGENA Couchtisch 110</p> <p>Tischplatte: Akazie massiv lackiert Plattenstärke: 3,5 cm Gestell: T-Form - Edelst.-Optik gebürstet</p> <p>Belastbarkeit bis max. 30 kg</p> <p>B/H/T ca. 110/45/70 cm VPE 1 / Collis 2 / 0,13 cbm / 38 kg / zerlegt</p>	<p>natur Edelst.-Optik gebürstet walnuss Edelst.-Optik gebürstet grau Edelst.-Optik gebürstet</p>	<p>58009TEN 58009TEW 58009TEG</p>
	<p>CARTAGENA Couchtisch 110</p> <p>Tischplatte: Akazie massiv lackiert Plattenstärke: 3,5 cm Gestell: X-Form - Edelst.-Optik gebürstet</p> <p>Belastbarkeit bis max. 30 kg</p> <p>B/H/T ca. 110/45/70 cm VPE 1 / Collis 2 / 0,13 cbm / 38 kg / zerlegt</p>	<p>natur Edelst.-Optik gebürstet walnuss Edelst.-Optik gebürstet grau Edelst.-Optik gebürstet</p>	<p>58013XEN 58013XEW 58013XEG</p>
	<p>CARTAGENA Couchtisch 110</p> <p>Tischplatte: Akazie massiv lackiert Plattenstärke: 3,5 cm Gestell: U-Form - anthrazit lackiert</p> <p>Belastbarkeit bis max. 30 kg</p> <p>B/H/T ca. 110/45/70 cm VPE 1 / Collis 2 / 0,13 cbm / 38 kg / zerlegt</p>	<p>natur anthrazit lackiert walnuss anthrazit lackiert grau anthrazit lackiert</p>	<p>58021UAN 58021UAW 58021UAG</p>
	<p>CARTAGENA Couchtisch 110</p> <p>Tischplatte: Akazie massiv lackiert Plattenstärke: 3,5 cm Gestell: T-Form - anthrazit lackiert</p> <p>Belastbarkeit bis max. 30 kg</p> <p>B/H/T ca. 110/45/70 cm VPE 1 / Collis 2 / 0,13 cbm / 38 kg / zerlegt</p>	<p>natur anthrazit lackiert walnuss anthrazit lackiert grau anthrazit lackiert</p>	<p>58007TAN 58007TAW 58007TAG</p>
	<p>CARTAGENA Couchtisch 110</p> <p>Tischplatte: Akazie massiv lackiert Plattenstärke: 3,5 cm Gestell: X-Form - anthrazit lackiert</p> <p>Belastbarkeit bis max. 30 kg</p> <p>B/H/T ca. 110/45/70 cm VPE 1 / Collis 2 / 0,13 cbm / 38 kg / zerlegt</p>	<p>natur anthrazit lackiert walnuss anthrazit lackiert grau anthrazit lackiert</p>	<p>58022XAN 58022XAW 58022XAG</p>

		Ausführung	Artnr
 <p>SAFAGA Couchtisch</p> <p>Couchtisch rund 90 Platte Akazie massiv. Lackiert Gestell Metall schwarz matt lackiert</p> <p>B/H/T ca. 90/45/90 cm VPE 1 / Collis 2 / 0,108 cbm / 26,1 kg / zerlegt</p>	<p>natur</p>	<p>58059AN8</p>	
 <p>MUSTIQUE Couchtisch</p> <p>Akazie natur Klappe zum Hochstellen 1 Schubkasten</p> <p>B/H/T ca. 110/50/72 cm VPE 1 / Colli 1 / 0,25 cbm / 48 kg / zerlegt</p>	<p>natur</p>	<p>58053AN8</p>	
 <p>MONROVIA Couchtisch 1 Fach</p> <p>Asteiche furnierte HWP und Spanplatte, geölt</p> <p>Deckplatte drehbar mit Innenfach Gestell Edelstahl gebürstet Sockelplatte HWP mit Edelstahl geb. überzogen Belastbarkeit bis max. 25 kg B/H/T ca. 75/38/75 cm VPE 1 / Colli 1 / 0,121 cbm / 34 kg / zerlegt</p>	<p>Asteiche</p>	<p>58799AZ7</p>	






		Ausführung	Artnr
 <p>ALFONS Couchtisch 50 x 50 Wildeiche massiv KV, geölt Vierfusstisch</p> <p>B/H/T ca. 50/45/50 cm ; FSC® 100% VPE 1 / Colli 1 / 0,033 cbm / 14,4 kg / zerlegt</p>	<p>Wildeiche</p>	<p>58894E18</p>	
 <p>ALFONS Couchtisch 105 x 65 Wildeiche massiv KV, geölt Vierfusstisch</p> <p>B/H/T ca. 105/45/65 cm ; FSC® 100% VPE 1 / Colli 1 / 0,085 cbm / 24,1 kg / zerlegt</p>	<p>Wildeiche</p>	<p>58896E18</p>	



		Ausführung	Artnr	
	<p>PETER Couchtisch Massivholz Kernbuche massiv/geölt Deckplatte mit sichtbaren Stollen Ablage : Kernbuche massiv/geölt Stollen: Kernbuche massiv/geölt Massivholz keilverzinkt</p> <p>Deckplatte belastbar bis 30 kg (Ablage 5 kg)</p> <p>B/H/T ca. 65/45/65 cm ; FSC® 100% VPE 1 / Colli 1 / 0,069 cbm / 22 kg / zerlegt</p>	Kernbuche 65 x 65 cm	58705KB1	
	<p>PAUL Couchtisch 65 massiv/geölt plattengedeckte Stollen Ablage : massiv/geölt Stollen: massiv/geölt Massivholz keilverzinkt</p> <p>Deckplatte belastbar bis 30 kg (Ablage 5 kg) B/H/T ca. 65/45/65 cm ; FSC® 100% VPE 1 / Colli 1 / 0,069 cbm / 22 kg / zerlegt</p>	Kernbuche	58704KB1	
	<p>MANDRILL Couchtisch Massivholz massiv keilverzinkt/geölt,gewachst/20 mm 1 Schubkasten (bel. 1kg): Front massiv Ablage : massiv/geölt,gewachst/20 mm Stollen (8x8cm): massiv</p> <p>Belastbarkeit bis max. 60 Kg (Ablageplatte 5 Kg)</p> <p>B/H/T ca. 115/45/70 cm ; FSC® 100% VPE 1 / Colli 1 / 0,11894 cbm / 41 kg / zerlegt</p>		58722E5	
	<p>GORDON Couchtisch Massivholz GORDON-45 Couchtisch geölt - Höhe 45 cm Deckpl. massiv, keilverzinkt 20 mm Ablageboden keilverzinkt 2 Schubkästen unter der Unterplatte Tischbeine massiv, keilverzinkt Deckplatte belastbar bis 60 kg (Ablage 5 kg) B/H/T ca. 115/45/70 cm ; FSC® 100% VPE 1 / Collis 2 / 0,151 cbm / 48 kg / zerlegt</p>	Kernbuche Asteiche	58721KB5 58721E5	
	<p>HAVANNA Couchtisch</p> <p>Tischplatte: mit durchgehender Lamelle geölt, 40 mm aufgedoppelt Längsseiten mit Baumkanten-Optik Gestell: Metall schwarz pulverbeschichtet</p> <p>Belastbarkeit bis max. 30 kg</p> <p>B/H/T ca. 110/45/70 cm ; FSC® 100% VPE 1 / Collis 2 / 0,095 cbm / 28,9 kg / zerlegt</p>	Eiche	58733AS7	
	<p>LUBAO Couchtisch Couchtisch-Set Asteiche massiv, geölt Holzwerkstoffplatte MDF RAL 9005 Gestell Metall schwarz, pulverbesch. RAL 9005 Tisch 1 Deckplatte Asteiche massiv, geölt B/H/T ca. 65/38/65 cm Tisch 2 Tablett fix mont., einseitig schwarz lack. B/H/T ca. 57/30/45 cm B/H/T ca. 65/38/65 cm ; FSC® 100% VPE 1 / Collis 2 / 0,082 cbm / 25,6 kg / zerlegt</p>			


		Ausführung	Artnr
	<p>SAKURA Couchtisch 2er Set Tischplatte Asteiche massiv geölt, 15 mm Metallrahmen schwarz 20x20 mm B/H/T ca. 50 / 50 / 40 cm B/H/T ca. 45 / 45 / 37 cm Belastbarkeit bis max. 10 kg</p> <p>B/H/T ca. 50/50/40 cm VPE 1 / Colli 1 / 0,049 cbm / 11,3 kg / zerlegt</p>	<p>Asteiche</p>	<p>58892AS9</p>
	<p>SAKURA Couchtisch 70 Tischplatte Asteiche massiv geölt, 30 mm Metallrahmen schwarz 20x20 mm</p> <p>Belastbarkeit bis max. 60 kg</p> <p>B/H/T ca. 70/45/70 cm VPE 1 / Colli 1 / 0,077 cbm / 11,5 kg / zerlegt</p>	<p>Asteiche</p>	<p>58890AS9</p>
	<p>SAKURA Couchtisch 110 Tischplatte Asteiche massiv geölt, 30 mm Metallrahmen schwarz 20x20 mm</p> <p>Belastbarkeit bis max. 45 kg</p> <p>B/H/T ca. 110/45/60 cm VPE 1 / Colli 1 / 0,101 cbm / 14 kg / zerlegt</p>	<p>Asteiche</p>	<p>58891AS9</p>

		Ausführung	Artnr
	<p>JUBA Beistelltisch</p> <p>Beistelltisch Platte HWP weiß matt lackiert, ca.30x35 cm Gestell Metall schwarz pulverbeschichtet</p> <p>B/H/T ca. 40/70/35 cm MOP VPE 1 / Colli 1 / 0,025 cbm / 5,25 kg / zerlegt</p>	weiß/schwarz	58306WS9
	<p>JUBA Beistelltisch</p> <p>Beistelltisch Platte Eiche massiv, geölt, ca. 30 x 35 cm Gestell Metall schwarz pulverbeschichtet</p> <p>B/H/T ca. 40/70/35 cm MOP VPE 1 / Colli 1 / 0,025 cbm / 5,5 kg / zerlegt</p>	Eiche/schwarz	58310ES9
	<p>JUBA Couchtisch</p> <p>Couchtisch Platte HWP weiß matt lackiert ca. 100x60 cm Ablageplatte Klarglas ca. 34x54 cm Gestell Metall schwarz pulverbeschichtet</p> <p>B/H/T ca. 120/40/60 cm MOP VPE 1 / Colli 1 / 0,08 cbm / 17,3 kg / zerlegt</p>	weiß/schwarz	58307WS9
	<p>JUBA Couchtisch</p> <p>Couchtisch Platte Eiche massiv, geölt, ca. 100x60 cm Ablageplatte Klarglas ca. 34x54 cm Gestell Metall schwarz pulverbeschichtet</p> <p>B/H/T ca. 120/40/60 cm MOP VPE 1 / Colli 1 / 0,08 cbm / 17,1 kg / zerlegt</p>	Eiche/schwarz	58311ES9

		Ausführung	Artnr
	<p>LUBLIN Couchtisch LUBLIN rund Top und Ablage Klarglas Beine: Asteiche massiv, geölt</p> <p>Belastbarkeit: max 10 kg</p> <p>B/H/T ca. 75/40/75 cm VPE 1 / Colli 1 / 0,077 cbm / 19 kg / zerlegt</p>	<p>Glas Eiche</p>	<p>58685A19</p>
	<p>TANGER Couchtisch rund 75 cm Asteiche furn. Schichtholz und Spanplatte (PB) geölt, Kastenhöhe ca. 10 cm Gestell: Metall schwarz matt lackiert Höhe 47 cm (geschl.) stufenl.höhenverst. bis 65 cm Belastbarkeit bis max. 12 kg Rollen unter der Bodenplatte Set-Artikel: Lift im separaten Karton B/H/T ca. 78/47/78 cm VPE 1 / Collis 2 / 0,157 cbm / 31 kg / zerlegt</p>	<p>Asteiche schwarz</p>	<p>58812AS7</p>
	<p>SUVA Couchtisch 1 Fach Top Asteiche furniertes Schichtholz, geölt Deckplatte drehbar mit Innenfach Säule Edelstahl-Optik gebürstet Sockelplatte MDF ummantelt mit Metall + Rollen in Edelstahl-Optik, gebürstet Belastbarkeit bis max. 15 kg B/H/T ca. 79/40/79 cm VPE 1 / Colli 1 / 0,154 cbm / 24,1 kg / zerlegt</p>	<p>Asteiche Edelst-Optik</p>	<p>58825AZ7</p>
	<p>SUVA Couchtisch 1 Fach Top Glas weiß, Korpus HWP weiß Deckplatte drehbar mit Innenfach Säule Edelstahl-Optik gebürstet Sockelplatte MDF ummantelt mit Metall + Rollen in Edelstahl-Optik, gebürstet Belastbarkeit bis max. 15 kg B/H/T ca. 79/40/79 cm VPE 1 / Colli 1 / 0,141 cbm / 31 kg / zerlegt</p>	<p>Glas weiß / Edelst-Optik</p>	<p>58828W57</p>



		Ausführung	Artnr
	<p>REWA Couchtisch</p> <p>Asteiche furnierte HWP und Spanplatte geölt Glas bronze ca. 50x60 cm Fach unter Glasplatte ca. 50/10/60 cm Gestell: Metall Edelstahloptik gebürstet Belastbarkeit bis max. 25 kg</p> <p>B/H/T ca. 110/40/60 cm VPE 1 / Colli 1 / 0,161 cbm / 31,4 kg / teilzerlegt</p>	<p>Asteiche</p>	<p>58808AZ7</p>
	<p>PAPHOS Couchtisch 1 SK</p> <p>Asteiche furniertes Schichtholz und Spanplatte (PB) geölt Gestell: Edelstahloptik gebürstet Belastbarkeit bis max. 25 kg</p> <p>B/H/T ca. 110/45/60 cm VPE 1 / Colli 1 / 0,159 cbm / 30,5 kg / zerlegt</p>	<p>Asteiche</p>	<p>58804AZ7</p>
	<p>PAPHOS Couchtisch 1 SK</p> <p>Asteiche furniertes Schichtholz und Spanplatte (PB) geölt Gestell: Metall schwarz matt lackiert Belastbarkeit bis max. 25 kg</p> <p>B/H/T ca. 110/45/60 cm VPE 1 / Colli 1 / 0,167 cbm / 30,4 kg / zerlegt</p>	<p>Asteiche</p>	<p>58805AS7</p>
	<p>BIRMINGHAM Couchtisch 1 SK</p> <p>Asteiche furnierte HWP und Spanplatte geölt Gestell: Edelstahl-Optik gebürstet Belastbarkeit bis max. 25 kg</p> <p>B/H/T ca. 110/40/60 cm VPE 1 / Colli 1 / 0,157 cbm / 36,4 kg / zerlegt</p>	<p>Asteiche/Edelst-Optik</p>	<p>58806AZ7</p>
	<p>DANANG Couchtisch 1 SK</p> <p>Asteiche furnierte Spanplatte geölt Gestell: Edelstahloptik gebürstet Belastbarkeit bis max. 25 kg</p> <p>B/H/T ca. 110/40/60 cm VPE 1 / Colli 1 / 0,21 cbm / 43,5 kg / teilzerlegt</p>	<p>Asteiche</p>	<p>58850AZ7</p>





		Ausführung	Artnr
 <p>GLASGOW Couchtisch 65</p> <p>Sicherheitsglas / klar Ablage Eiche furnierte HWP Gestell Metall / Edelstahl-Optik Belastbarkeit: max 30 kg</p> <p>B/H/T ca. 65/46/65 cm VPE 1 / Collis 2 / 0,086 cbm / 16,5 kg / zerlegt</p>	Klarglas Eiche	586701E2	
 <p>GLASGOW Couchtisch 110</p> <p>Sicherheitsglas / klar Ablage Eiche furnierte HWP Gestell Metall / Edelstahl-Optik Belastbarkeit: max 30 kg</p> <p>B/H/T ca. 110/46/60 cm VPE 1 / Collis 2 / 0,112 cbm / 24,5 kg / zerlegt</p>	Klarglas Eiche	586721E2	





		Ausführung	Artnr
	<p>NELIA Couchtisch 50 Eiche / massiv Ablage: Sicherheitsglas bronze farbig Beine: Metall / Edelstahl-Optik</p> <p>Belastbarkeit: max 25 kg</p> <p>B/H/T ca. 50/41/50 cm VPE 1 / Colli 1 / 0,045 cbm / 12,65 kg / zerlegt</p>	Asteiche	58868AZ7
	<p>NELIA Couchtisch 80 Eiche / massiv Ablage: Sicherheitsglas bronze farbig Beine: Metall / Edelstahl-Optik</p> <p>Belastbarkeit: max 25 kg</p> <p>B/H/T ca. 80/41/80 cm VPE 1 / Colli 1 / 0,106 cbm / 28 kg / zerlegt</p>	Asteiche	58865AZ7
	<p>NELIA Couchtisch 120 Eiche / massiv Ablage: Sicherheitsglas bronze farbig Beine: Metall / Edelstahl-Optik</p> <p>Belastbarkeit: max 25 kg</p> <p>B/H/T ca. 120/41/70 cm VPE 1 / Colli 1 / 0,137 cbm / 32,5 kg / zerlegt</p>	Asteiche	58866AZ7
	<p>MIGEL Couchtisch 65 Top Eiche, massiv Ablage Sicherheitsglas bronze farbig Gestell: Metall / Edelstahl-Optik</p> <p>Belastbarkeit: max 30 kg</p> <p>B/H/T ca. 65/38/65 cm VPE 1 / Colli 1 / 0,095 cbm / 21 kg / zerlegt</p>	Asteiche	58860AZ7
	<p>MIGEL Couchtisch 105 Top Eiche, massiv Ablage Sicherheitsglas bronze farbig Gestell: Metall / Edelstahl-Optik</p> <p>Belastbarkeit: max 30 kg</p> <p>B/H/T ca. 105/38/65 cm VPE 1 / Colli 1 / 0,113 cbm / 31 kg / zerlegt</p>	Asteiche	58861AZ7
	<p>HILARY Couchtisch 70 Eiche / massiv Ablage: Sicherheitsglas bronze farbig Beine: Metall / Edelstahl-Optik</p> <p>Belastbarkeit: max 25 kg</p> <p>B/H/T ca. 70/39/70 cm VPE 1 / Colli 1 / 0,134 cbm / 28,5 kg / zerlegt</p>	Asteiche	58869AZ7
	<p>HILARY Couchtisch 110 Eiche / massiv Ablage: Sicherheitsglas bronze farbig Beine: Metall / Edelstahl-Optik</p> <p>Belastbarkeit: max 25 kg</p> <p>B/H/T ca. 110/39/70 cm VPE 1 / Colli 1 / 0,194 cbm / 40,5 kg / zerlegt</p>	Asteiche	58864AZ7






		Ausführung	Artnr	
	<p>CADIZ Couchtisch Top Eiche natur, geölt Ablage: Glas grau Gestell: Metall schwarz matt pulverbeschichtet</p> <p>B/H/T ca. 70/40/70 cm VPE 1 / Colli 1 / 0,067 cbm / 14 kg / zerlegt</p>	Eiche	58750ES7	
	<p>LEON Couchtisch Top Eiche natur, geölt Ablage: Glas grau Gestell: Metall schwarz matt pulverbeschichtet</p> <p>B/H/T ca. 90/40/60 cm VPE 1 / Colli 1 / 0,075 cbm / 21,48 kg / zerlegt</p>	Eiche	58729ES7	
	<p>MARIKO Couchtisch Sicherheitsglas / weiß matt / 10 mm MDF / weiß matt lackiert Sockel: Edelstahl-Optik gebürstet m. MDF-Kern Säule 10x10 cm quadratisch Deckplatte drehbar Belastbarkeit: max 20 kg</p> <p>B/H/T ca. 75/38/75 cm VPE 1 / Colli 1 / 0,125 cbm / 31,8 kg / zerlegt</p>	weiß	58106WZ4	
	<p>HUGO Couchtisch Lack Hochglanz HWP Wabenplatte HG lackiert/weiß/5cm Drehsäule (30x30x7cm): HWP HG/weiß</p> <p>Basis (65x65cm): HWP HG foliert/weiß/5cm Deckplatte drehbar</p> <p>Deckplatte belastbar bis 20 kg</p> <p>B/H/T ca. 75/30/75 cm VPE 1 / Colli 1 / 0,1578 cbm / 26,1 kg / zerlegt</p>	HG weiß	59039W4	




		Ausführung	Artnr
	<p>ANGELA Couchtisch HWP / weiß Hochglanz lackiert / 40mm Schubkasten(56,5x60x11,7cm) Schubkasten drehbar/TOUCH OPEN Längsauszug 4 Rollen</p> <p>Deckplatte belastbar bis 20 kg</p> <p>B/H/T ca. 90/36/60 cm VPE 1 / Colli 1 / 0,125 cbm / 37 kg / zerlegt</p>	<p>weiß HG</p>	<p>58104W1</p>
	<p>CHRIS Couchtisch Lack Hochglanz HWP HG/weiß 2 Schubkästen: HWP HG/weiß Ablagefächer : HWP HG/weiß</p> <p>5 Rollen Schubkästen mit TOUCH OPEN Funktion Deckplatte belastbar bis 20 kg</p> <p>B/H/T ca. 100/41/60 cm VPE 1 / Colli 1 / 0,118 cbm / 46,45 kg / zerlegt</p>	<p>weiß HG</p>	<p>58108WH1</p>






		Ausführung	Artnr
	<p>RENNES Couchtisch 2 SK/1 Fach/2 Klappen Deckplatte und Mittelblock MDF Dekor Eiche Unterteil weiß matt lackiert auf Rollen</p> <p>Belastbarkeit bis max. 35 kg</p> <p>B/H/T ca. 120/40/60 cm VPE 1 / Colli 1 / 0,132 cbm / 40 kg / zerlegt</p>	<p>weiß / Dekor Eiche</p>	<p>58181EW2</p>
	<p>MANISA Couchtisch MDF weiß matt lackiert seitl. Block Dekor Eiche mit 2 Klappen Front Klappen mit Hirnholz-Optik Ablageplatte Klarglas 8 mm</p> <p>Belastbarkeit bis max. 25 kg</p> <p>B/H/T ca. 120/36/60 cm VPE 1 / Colli 1 / 0,154 cbm / 43,45 kg / zerlegt</p>	<p>weiß / Dekor Eiche</p>	<p>58180WE2</p>

		Ausführung	Artnr	
	<p>EVORA Couchtisch 2 SK</p> <p>Couchtisch Top Klarglas SK-Korpus + Front: schwarz matt Gestell Metall schwarz pulverbeschichtet</p> <p>Belastbarkeit max. 10 kg B/H/T ca. 120/40/60 cm VPE 1 / Colli 1 / 0,14 cbm / 48 kg / zerlegt</p>	schwarz	58650SM7	
	<p>EVORA Couchtisch 2 SK</p> <p>Couchtisch Top Klarglas SK-Korpus + Front: weiß matt Gestell Metall schwarz pulverbeschichtet</p> <p>Belastbarkeit max. 10 kg B/H/T ca. 120/40/60 cm VPE 1 / Colli 1 / 0,14 cbm / 48 kg / zerlegt</p>	weiß	58651WM7	
	<p>EVORA Beistelltisch 1 SK</p> <p>Beistelltisch Top Klarglas SK-Korpus + Front: schwarz matt Gestell Metall schwarz pulverbeschichtet</p> <p>Belastbarkeit max. 10 kg B/H/T ca. 43/54/43 cm VPE 1 / Colli 1 / 0,047 cbm / 16 kg / zerlegt</p>	schwarz	58653SM7	
	<p>EVORA Beistelltisch 1 SK</p> <p>Beistelltisch Top Klarglas SK-Korpus + Front: weiß matt Gestell Metall schwarz pulverbeschichtet</p> <p>Belastbarkeit max. 10 kg B/H/T ca. 43/54/43 cm VPE 1 / Colli 1 / 0,047 cbm / 16 kg / zerlegt</p>	weiß	58654WM7	

		Ausführung	Artnr	
	<p>FARGO Beistelltisch</p> <p>Top Keramik-Optik grau Glasplatte (ca.5 mm) mit Melaminbeschichtung in Keramik-Optik (ca.1mm) aufgelegte Platte Gestell Metall schwarz matt pulverbeschichtet Belastbarkeit max. 15 kg</p> <p>B/H/T ca. 40/70/35 cm VPE 1 / Colli 1 / 0,033 cbm / 5,45 kg / zerlegt</p>	grau	58271SG2	
	<p>FARGO Couchtisch quadratisch</p> <p>Top Keramik-Optik grau Glasplatte (ca.5 mm) mit Melaminbeschichtung in Keramik-Optik (ca.1mm) aufgelegte Platte Gestell Metall schwarz matt pulverbeschichtet Belastbarkeit max.25 kg</p> <p>B/H/T ca. 60/45/60 cm VPE 1 / Colli 1 / 0,05 cbm / 9,5 kg / zerlegt</p>	grau	58272SG2	
	<p>FARGO Couchtisch rechteckig</p> <p>Top Keramik-Optik grau Glasplatte (ca.5 mm) mit Melaminbeschichtung in Keramik-Optik (ca.1mm) aufgelegte Platte Gestell Metall schwarz matt pulverbeschichtet Belastbarkeit max. 25 kg</p> <p>B/H/T ca. 110/45/60 cm VPE 1 / Colli 1 / 0,084 cbm / 15 kg / zerlegt</p>	grau	58274SG2	
	<p>ORINOCO Couchtisch rund</p> <p>Top- und Ablageplatte Keramik-Optik grau Glasplatte (ca.5mm) mit Melaminbeschichtung in Keramik-Optik (ca.1mm) innenliegend Gestell Metall Edelstahl-Optik, gebürstet Belastbarkeit bis max. 25 kg</p> <p>B/H/T ca. 75/45/75 cm VPE 1 / Colli 1 / 0,088 cbm / 16,3 kg / zerlegt</p>	grau	58261ZG2	

		Ausführung	Artnr
 	<p>NEVIS Beistelltisch</p> <p>mit Kompass-Motiv Tischplatte Mango mit Druck Gestell Eisen schwarz</p> <p>B/H/T ca. 46/51/46 cm VPE 1 / Colli 1 / 0,027 cbm / 7,5 kg / zerlegt</p>	<p>natur</p>	<p>58051MD8</p>
 	<p>NEVIS Couchtisch</p> <p>mit Kompass-Motiv Tischplatte Mango mit Druck Gestell Eisen schwarz</p> <p>B/H/T ca. 90/46/90 cm VPE 1 / Colli 1 / 0,085 cbm / 17,85 kg / zerlegt</p>	<p>natur</p>	<p>58052MD8</p>
	<p>CASABLANCA Couchtisch 120</p> <p>Tischplatte: Asteiche massiv geölt durchgehende Lamelle Metallgestell schwarz lackiert Belastbarkeit bis max. 20 kg</p> <p>B/H/T ca. 120/46/60 cm VPE 1 / Collis 2 / 0,068 cbm / 14,5 kg / zerlegt</p>	<p>Asteiche</p>	<p>58345AS9</p>

		Ausführung	Artnr
 <p>EUSTA Beistelltisch</p> <p>Beistelltisch Platte Eiche furn. MDF, geölt Gestell Metall schwarz pulverbeschichtet</p> <p>B/H/T ca. 48/72/35 cm VPE 1 / Colli 1 / 0,024 cbm / 4,5 kg / zerlegt</p>	Eiche/schwarz	58361ES9	
 <p>HAITI Couchtisch</p> <p>2-Satz-Tisch Platte MDF weiß matt lackiert Gestell Metall schwarz pulverbeschichtet Tisch 1: Ø 50, H 40 cm Tisch 2: Ø 40, H 36 cm</p> <p>B/H/T ca. 50/40/50 cm VPE 1 / Colli 1 / 0,125 cbm / 7,5 kg / zerlegt</p>	weiß/schwarz	58360WS9	
 <p>HAITI Couchtisch</p> <p>2-Satz-Tisch Platte Eiche furn. MDF, geölt Gestell Metall schwarz pulverbeschichtet Tisch 1: Ø 50, H 40 cm Tisch 2: Ø 40, H 36 cm</p> <p>B/H/T ca. 50/40/50 cm VPE 1 / Colli 1 / 0,125 cbm / 7,5 kg / zerlegt</p>	Eiche/schwarz	58371ES9	

		Ausführung	Artnr
	<p>BIRMINGHAM Couchtisch 1 SK</p> <p>Asteiche furniertes Schichtholz und Spanplatte geölt</p> <p>Gestell: Metall schwarz pulverbeschichtet Belastbarkeit bis max. 25 kg</p> <p>B/H/T ca. 110/40/60 cm VPE 1 / Colli 1 / 0,155 cbm / 36,4 kg / zerlegt</p>	<p>Asteiche</p>	<p>58807AS7</p>
	<p>SINIO Couchtisch 3er Set MDf weiß matt lackiert Deckplatte MDF 18 mm Beine: massiv, geölt Einzeltische D50xH45, D45xH39, D32xH32 cm</p> <p>Belastbarkeit: max 5 kg</p> <p>VPE 1 / Colli 1 / 0,05 cbm / 11,5 kg / zerlegt</p>	<p>matt weiß/holz.</p>	<p>58105WA9</p>
	<p>GENNY Couchtisch 2er Set Asteiche massiv, geölt</p> <p>Einzeltische B50xH45, B40xH40 cm</p> <p>Belastbarkeit: max 3 kg</p> <p>VPE 1 / Colli 1 / 0,036 cbm / 8,5 kg / zerlegt</p>	<p>Asteiche</p>	<p>58116AE9</p>
	<p>CAMILLA Couchtisch 3er Set Asteiche massiv geölt Deckplatte Asteiche massiv 18 mm Beine: Asteiche massiv Einzeltische 60x27x60 / 60x35x60 / 80x43x80 cm</p> <p>Deckplatte belastbar bis 10 kg</p> <p>VPE 1 / Colli 1 / 0,064 cbm / 18,3 kg / zerlegt</p>	<p>Asteiche</p>	<p>58441AE9</p>
	<p>FAYE Couchtisch 3er Set Asteiche massiv, geölt</p> <p>Einzeltische B50xH42, B35xH35, B30xH32 cm</p> <p>Belastbarkeit: max 3 kg</p> <p>B/H/T ca. 115/42/50 cm VPE 1 / Colli 1 / 0,038 cbm / 10 kg / zerlegt</p>	<p>Asteiche</p>	<p>58109AE9</p>