

Möbel LETZ

Finden und Wohlfühlen



Typenplan

KOINOR Evita - Leder-Duo cognac

Wichtiger Hinweis für Sie

Etwaige Hinweise des Herstellers in dieser Produktinformation, die sich auf die Gewährleistung beziehen, haben für Sie keinerlei Bindungswirkung und können von Ihnen ignoriert werden. Ihre gesetzlichen Gewährleistungsrechte als Verbraucher uns gegenüber, als Ihrem Verkäufer, werden dadurch in keiner Weise berührt oder eingeschränkt. Sie können sich wegen aller Mängel jederzeit an uns wenden. Darüber hinaus gehende Herstellergarantien bleiben natürlich unberührt. Dieser Artikel wird hergestellt von Koinor Polstermöbel, Landwehrstraße 14, 96247 Michelau, Deutschland, info@koinor.de

Möbel Letz GmbH
Am Gewerbepark 11
06895 Zahna-Elster

Tel.: 035383 - 6018 50

Fax.: 035383 - 6018 17



Bitte beachten Sie auch unsere allgemeinen Hinweise und Verkaufsinformationen

Irrtümer und Änderungen vorbehalten.

AUFBAU

KONSTRUKTIVER AUFBAU

Alle verwendeten Materialien entsprechen den Anforderungen nach RAL-GZ 430/4.

Vollpolstergarnitur, Metalluntergestell

Polsteraufbau Sitz: Wellenfedern, Gitterwatte, Taschenfederkern, Polyschaum RG 40, Diolenwatte

Polsteraufbau Rücken: Polyschaum, Diolenwatte

POLSTERUNG LEGER / LOCKER

Bei legeren Polsterungen sitzt man eher „im Sofa“ als darauf, die Polsterung schmiegt sich an. Eine leger/lockere Polsterung zeichnet sich durch einen weichen Polsteraufbau aus. Der Bezug ist nicht glatt. Warentypisch sind die gewollte Wellenbildung der Bezüge auf Sitz, Rücken und Armlehnen sowie Sitzabdrücke.

Geringfügige Unterschiede in der Sitzhärte bei Anbaugruppen sind konstruktionsbedingt und daher kein Beanstandungsgrund.

RÜCKENSPANNTHEILE

Alle Rückenspannteile werden standardmäßig im jeweilig gewählten Bezugsmaterial geliefert.

FUNKTIONEN

I FUNKTIONSKOPFTEIL

Das Kopfteil ist bei allen Elementen durch einen Rasterbeschlag, der verschiedene Positionen ermöglicht, verstellbar.

II SITZVERSTELLUNG

Es kann zwischen Elementen ohne Sitzverstellung (ohne weiteres Kennzeichen) und Elementen mit motorischer Sitzverstellung (Kennzeichen M) gewählt werden.

Durch Betätigung des seitlich angebrachten Bedienfeldes lassen sich Rücken und Fußteil stufenlos und separat voneinander in eine Liegeposition verstellen.



Bei den **Liegen PL/RM und PHL/RM** kann der Rücken mittels seitlich angebrachten Bedienfeldes stufenlos in eine Liegeposition verstellt werden.

Die motorische Sitzverstellung und Rückenverstellung wird mit Netzstrom betrieben. Sie kann auch gegen Aufpreis **mit Akku** geliefert werden.

FÜSSE

- Metalluntergestell in Edelstahl
- Hocker H: 4-Arm-Sternfuß in Edelstahl (nicht drehbar)

ALLGEMEINE HINWEISE ZU FUNKTIONEN

Damit die enthaltene Technik auf Dauer zuverlässig funktioniert, ist ihre **sachgemäße Handhabung** sehr wichtig. Insbesondere sind bewegliche Arm- und Rückenlehnen, Kopfteile oder verstellbare Fußteile **nicht als Sitzfläche** zu benutzen, sonst entsteht eine dauerhafte Beschädigung des Funktionsbeschlags. Die Belastbarkeit von Funktionsteilen ist begrenzt und nicht auf Belastung mit Gesamtkörpergewicht (max. 30 kg) ausgelegt.



Grundsätzlich sollten alle manuell beweglichen Teile in der Mitte oder rechts und links gleichzeitig angefasst und bedient werden. So können Beschläge nicht durch einseitige Handhabung verzogen und beschädigt werden. Funktionsteile benötigen Spielraum, damit sich die Funktion bedienen lässt. Es können sich Wellen oder leichte Falten zeigen, welche durch die insgesamt benötigte Bezugsgröße entstehen. Je nach Bezugsart und -dicke können fertigungstechnisch bedingt Zwischenräume (Spalt) entstehen. Sollten sich Nähte und Kanten beim Gebrauch verschieben, können diese einfach wieder mit der flachen Hand in die gewünschte Richtung gestrichen werden. Zur eigenen Sicherheit der Benutzer ist darauf zu achten, dass sich während der Verstellung keine Personen oder Haustiere im Bewegungsradius vor, hinter oder unter den verstellbaren Modellteilen befinden.

SESSEL

Zu diesem Modell ist ein formal passender Relaxesessel erhältlich: SAFIRA.



NACKENKISSEN

Nackenkissen mit Gewichtspendel wahlweise lieferbar in 2 Größen / Formen:

- **YN2** 52 x 25 cm



- **YN1** 43 x 25 cm





Bitte beachten Sie auch unsere allgemeinen Hinweise und Verkaufsinformationen

Irrtümer und Änderungen vorbehalten.

BEZUGSMATERIALIEN

Angaben zu den spezifischen Eigenschaften einzelner Qualitäten unserer Bezugskollektion finden Sie auf den Musteretiketten.

KOMBINIERBARKEIT

Die Kombination von Anbauelementen mit niedrigen (ohne weiteres Kennzeichen) und hohen Rücken (Kennzeichen H) ist konstruktionstechnisch möglich. Bitte beachten Sie aber für das optische Erscheinungsbild die unterschiedlichen Rückenhöhen.

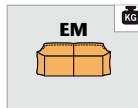
NAHTBILD

Modellbedingt kann sich das Nahtbild zwischen textilen Bezügen und Lederbezügen unterscheiden, beispielsweise durch eine unterschiedliche Teilung der Spannteile. Lederziernähte (z.B. Kapp- oder Doppelnähte) können modellspezifisch oder nach Eignung der textilen Bezugsmaterialien entfallen.

Das Modell wird ausschließlich mit Kältchennaht verarbeitet.

TRANSPORT

Wesentlichen Einfluss auf das Gesamtgewicht der Elemente haben die enthaltene Technik und/oder die Dimension der Elemente, aber auch das jeweilig gewählte Bezugsmaterial und die werksseitig zum Transport eingesetzte Verpackung.



Um auf die Besonderheiten beim Transport von Elementen mit hohem Gesamtgewicht ausreichend Rücksicht nehmen zu können, sind alle Elemente, bei denen das Gewicht min. eines Packstücks - bezogen auf durchschnittlich schweres Bezugs- und Verpackungsmaterial - rund 80 kg oder mehr beträgt, durch ein entsprechendes Piktogramm in der oberen rechten Ecke gekennzeichnet.

MASS- UND BEDARFSANGABEN

Alle angegebenen Werte sind Zirkaangaben: Maße in Zentimeter, Stoffbedarf in Laufmeter, Lederbedarf in Quadratmeter.

BESTELLCHECKLISTE

Bitte achten Sie bei Bestellung besonders auf folgende Punkte bzw. vollständige Angabe von:

- **Zusammenstellung**
- **Bezugsmaterial**
- bei Ausführung mit motorischer Sitzverstellung und Rückenverstellung bei Liegen (Kennzeichen M): **Netzbetrieb** oder wieder aufladbarer **Akku**



Irrtümer und Änderungen vorbehalten.

MIT SITZVERSTELLUNG Elemente mit aufstellbarem Funktionskopfteil und motorischer Sitzverstellung pro Sitzeinheit.
Ausnahme: Bei den Sofas CM und CHM ist die Sitzverstellung nur in den beiden äußeren Sitzeinheiten integriert. Der mittlere Sitz verfügt lediglich über ein Funktionskopfteil.

| EINZELSOFAS



H min. 70
H max. 103
T min. 93
T max. 161
ST min. 53
ST max. 97
SH 47

B

Sofa 3

Sofa 3

Sofa 2½

Sofa 2

CM1	CM	EM <small>KC</small>	BM <small>KC</small>
245	245	198	178

| EINZELSOFAS MIT HOHEM RÜCKEN

Sofa 3

Sofa 3

Sofa 2½

Sofa 2

CHM1	CHM	EHM <small>KC</small>	BHM <small>KC</small>
H min. 77 H max. 109 T min. 98 T max. 167	H min. 77 H max. 109 T min. 98 T max. 167	H min. 77 H max. 109 T min. 98 T max. 167	H min. 77 H max. 109 T min. 98 T max. 167
245	245	198	178

Stoffbedarf	8,90	8,90	6,80	6,20	9,20	9,20	7,00	6,50
Weißpolster								
10								
13								
16								
20								
25								
30								
45								

STOFF

Lederbedarf	17,50	17,50	13,20	12,30	18,10	18,10	14,10	12,80
Weißpolster								
X								
A								
B								
C								
D								
E								
F								
G								
Aufpreis für Akku:								

LEDER



Irrtümer und Änderungen vorbehalten.

MIT SITZVERSTELLUNG Elemente mit aufstellbarem Funktionskopfteil und motorischer Sitzverstellung. Ausnahme: Bei Liegen keine Sitzverstellung. Anbauelemente mit hohem Rücken: H min. 77 cm, H max. 109 cm, T min. 98 cm, T max. 167 cm. Liege PL/RM: T max. 188 cm und ST 124 cm, Liege PHL/RM: T max. 193 cm und ST 124 cm.

| ANBAUELEMENTE



H min. 70
H max. 103
T min. 93
T max. 161
ST min. 53
ST max. 97
SH 47

Sofa 2½
AT li/re



177

Sofa 2
AT li/re



157

Liege
AT li/re



T min. 164
101

| ANBAUELEMENTE MIT HOHEM RÜCKEN

Sofa 2½
AT li/re



177

Sofa 2
AT li/re



157

Liege
AT li/re



T min. 169
101

B

STOFF


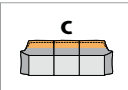
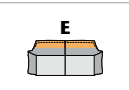
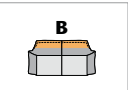
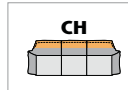
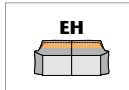
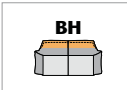
Stoffbedarf	6,30	5,70	3,90	6,60	6,00	4,10
Weißpolster						
10						
13						
16						
20						
25						
30						
45						

LEDER

Lederbedarf	12,70	11,20	8,10	13,00	11,50	8,40
Weißpolster						
X						
A						
B						
C						
D						
E						
F						
G						
Aufpreis für Akku:						

Irrtümer und Änderungen vorbehalten.

OHNE SITZVERSTELLUNG Elemente mit Funktionskopfteil.

EINZELSOFAS				EINZELSOFAS MIT HOHEM RÜCKEN			
	Sofa 3	Sofa 2½	Sofa 2	Sofa 3	Sofa 2½	Sofa 2	
							
H	103						
T	93			109	109	109	
ST	53			98	98	98	
SH	47						
B	245	198	178	245	198	178	

Stoffbedarf	8,90	6,00	5,50	9,20	6,60	6,00
Weißpolster						
10						
13						
16						
20						
25						
30						
45						














Lederbedarf	17,50	12,40	11,30	18,10	12,80	11,80
Weißpolster						
X						
A						
B						
C						
D						
E						
F						
G						

STOFF

LEDER

Irrtümer und Änderungen vorbehalten.

OHNE SITZVERSTELLUNG Elemente mit Funktionskopfteil.
Liege PL/R: ST 124 cm; Liege PHL/R: H 109 cm, ST 124 cm.

ANBAUELEMENTE				ANBAUELEMENTE MIT HOHEM RÜCKEN			
	Sofa 2½ AT li/re	Sofa 2 AT li/re	Liege AT li/re	Sofa 2½ AT li/re	Sofa 2 AT li/re	Liege AT li/re	
							
H	103						
T	93						
ST	53						
SH	47						
							
B	177	157	T 164 101	H 109 T 98 177	H 109 T 98 157	T 169 101	

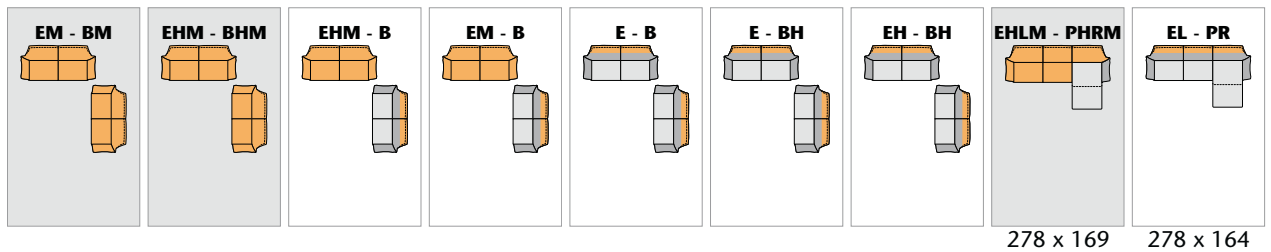
STOFF	Stoffbedarf	5,50	5,00	4,00	6,10	5,40	4,20
	Weißpolster						
	10						
	13						
	16						
	20						
	25						
	30						
	45						

LEDER	Lederbedarf	11,30	10,30	8,10	11,80	10,80	8,40
	Weißpolster						
	X						
	A						
	B						
	C						
	D						
	E						
	F						
	G						



Irrtümer und Änderungen vorbehalten.

| KOMBINATIONSVORSCHLÄGE



B

Stoffbedarf
Weißpolster
10
13
16
20
25
30
45

STOFF

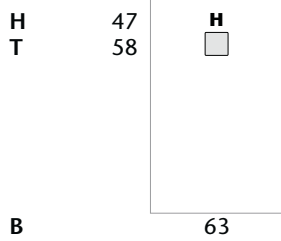
Lederbedarf
Weißpolster
X
A
B
C
D
E
F
G
Aufpreis für Akku:

LEDER

Irrtümer und Änderungen vorbehalten.

| HOCKER

Hocker



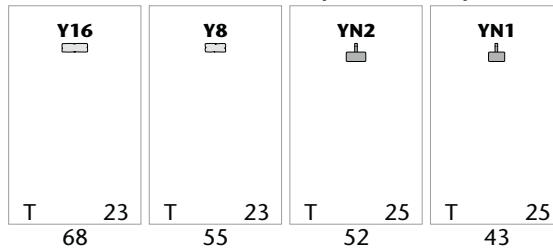
| DEKOKISSEN UND ZUBEHÖR

Nieren-
kissen

Nieren-
kissen

Nackenk-
i. m. Gewichts-
pendel

Nackenk-
i. m. Gewichts-
pendel



STOFF	Stoffbedarf	1,40	0,90	0,70	0,60	0,50
	Weißpolster					
	10					
	13					
	16					
	20					
	25					
	30					
	45					

LEDER	Lederbedarf	2,10	0,90	0,80	0,80	0,70
	Weißpolster					
	X					
	A					
	B					
	C					
	D					
	E					
	F					
	G					