

Möbel LETZ

Finden und Wohlfühlen



Typenplan

Step Two von K+W Formidable Home Collection - Eckbank mit Bezugskombi

Wichtiger Hinweis für Sie

Etwaige Hinweise des Herstellers in dieser Produktinformation, die sich auf die Gewährleistung beziehen, haben für Sie keinerlei Bindungswirkung und können von Ihnen ignoriert werden. Ihre gesetzlichen Gewährleistungsrechte als Verbraucher uns gegenüber, als Ihrem Verkäufer, werden dadurch in keiner Weise berührt oder eingeschränkt. Sie können sich wegen aller Mängel jederzeit an uns wenden. Darüber hinaus gehende Herstellergarantien bleiben natürlich unberührt. Dieser Artikel wird hergestellt von K+W Polstermöbel, Am Riegel 24, 96268 Mitwitz, Deutschland, info@kwmoebel.de

Möbel Letz GmbH
Am Gewerbepark 11
06895 Zahna-Elster



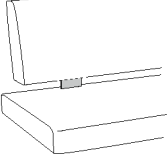
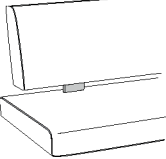
Tel.: 035383 - 6018 50




Fax.: 035383 - 6018 17

Step Two



Kubisch - Zierkappnaht (4401/4411) / Keder (4402/4412)


| | | | |
|--|---|---|---|
| 4401  Kubisch Rücken geschlossen Zierkappnaht | 4402  Kubisch Rücken geschlossen Keder | 4411  Kubisch Rücken offen Zierkappnaht | 4412  Kubisch Rücken offen Keder |
|--|---|---|---|

| Modellaufbau | |
|----------------------------------|---|
| Gestell: | Stabile Gestelle aus Buchen- und Schichtholz |
| Sitz: | Wellenunterfederung, solider Polyätherschaum |
| Rücken: | Solider Polyätherschaum |
| Abstandshalter: (4411 + 4412) | <ul style="list-style-type: none"> • Massivholz in Asteiche natur oder bianco lackiert • Buchenholz in schwarz oder edelstahlfarbig lackiert |
| Füße: | <p>A Flachstahlkufe gerade in Metall schwarz Struktur oder Edelstahloptik gebürstet</p> <p>B Hochkantkufe Metall schwarz Struktur oder Edelstahloptik gebürstet</p> <p>C Schemelfuß Metall schwarz Struktur oder Edelstahloptik gebürstet</p> <p>D Schemelfuß Holz in Asteiche natur oder bianco lackiert Hülse oben am Fuß in Metall schwarz Struktur oder Edelstahloptik gebürstet</p> <p>E Drahtkufe Metall schwarz Struktur</p> <p>F Polsterwange im Originalbezug</p> |
| Optionen: | <div style="display: flex; justify-content: space-around; align-items: center;"> <div style="text-align: center;">  Kontrastnaht nicht möglich </div> <div style="text-align: center;">  Bezugskombination möglich </div> <div style="text-align: center;">  </div> </div> |

Modellbeispiele



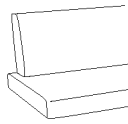
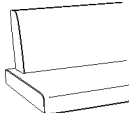

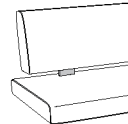
Füße - bitte auswählen



























Kubisch - Zierkappnaht (4401/4411) / Keder (4402/4412)

Typenplan

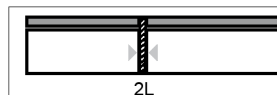
Sitzhöhe: 50 cm, Sitztiefe: 46 cm

| | | | |
|--|---|---|---|
| 4401  Kubisch Rücken geschlossen Zierkappnaht | 4402  Kubisch Rücken geschlossen Keder | 4411  Kubisch Rücken offen Zierkappnaht | 4412  Kubisch Rücken offen Keder |
|--|---|---|---|

| Type Sitz/Rücken | Bankelemente links / rechts | | | | | | Anbauecken links / rechts | |
|---|---|---|---|---|--|---|---|---|
| |  |  |  |  |  |  |  |  |
| ca. Maße B/T/H | 111/62/* | 123/62/* | 134/62/* | 146/62/* | 157/62/* | 169/62/* | 137/62/* | 160/62/* |
| Rücken glatt Sitz glatt  | 3U links 4U rechts | 3V links 4V rechts | 3W links 4W rechts | 3X links 4X rechts | 3Y links 4Y rechts | 3Z links 4Z rechts | 5D links 6D rechts | 5E links 6E rechts |
| Rücken gesteppt Sitz gesteppt  | CU links DU rechts | CV links DV rechts | CW links DW rechts | CX links DX rechts | CY links DY rechts | CZ links DZ rechts | ED links FD rechts | EE links FE rechts |
| Rücken gesteppt Sitz glatt  | LU links MU rechts | LV links MV rechts | LW links MW rechts | LX links MX rechts | LY links MY rechts | LZ links MZ rechts | ND links PD rechts | NE links PE rechts |
| Rücken glatt Sitz gesteppt  | UU links VU rechts | UV links VV rechts | UW links VW rechts | UX links VX rechts | UY links VY rechts | UZ links VZ rechts | WD links XD rechts | WE links XE rechts |

| Type Sitz/Rücken | Solobänke | | | | Hockerbänke | | | Stütz- fuß |
|--|---|---|---|---|---|---|---|---|
| |  |  |  |  |  |  |  |  |
| ca. Maße B/T/H | 166/62/* | 177/62/* | 189/62/* | 200/62/* | 118/51/50 | 140/51/50 | 162/51/50 | 14/46/36 |
| Rücken glatt Sitz glatt  | 1E | 1F | 1G | 1H | 1X | 1Y | 1Z | 2L |
| Rücken gesteppt Sitz gesteppt  | AE | AF | AG | AH | AX | AY | AZ | 2L |
| Rücken gesteppt Sitz glatt  | JE | JF | JG | JH | 1X | 1Y | 1Z | 2L |
| Rücken glatt Sitz gesteppt  | SE | SF | SG | SH | AX | AY | AZ | 2L |

* = Höhe: **4401 / 4402 = 87cm**
4411 / 4412 = 91 cm



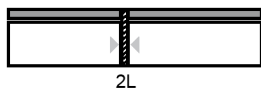
Wichtiger Hinweis:

Für die Verbindung von zwei Bankelementen links/rechts ist für die Stabilität zusätzlich ein Stützfuß notwendig (Var. 2L - im Originalbezug).

Kubisch - Zierkappnaht (4401/4411) / Keder (4402/4412)

| Type Sitz/Rücken | Bankelemente links / rechts | | | | | | Anbauecken links / rechts | |
|----------------------------------|--------------------------------|----------|----------|----------|----------|----------|------------------------------|----------|
| | | | | | | | | |
| ca. Maße B/T/H | 111/62/* | 123/62/* | 134/62/* | 146/62/* | 157/62/* | 169/62/* | 137/62/* | 160/62/* |
| Rücken glatt Sitz glatt | 3U / 4U | 3V / 4V | 3W / 4W | 3X / 4X | 3Y / 4Y | 3Z / 4Z | 5D / 6D | 5E / 6E |
| Rücken gesteppt Sitz gesteppt | CU / DU | CV / DV | CW / DW | CX / DX | CY / DY | CZ / DZ | ED / FD | EE / FE |
| Rücken gesteppt Sitz glatt | LU / MU | LV / MV | LW / MW | LX / MX | LY / MY | LZ / MZ | ND / PD | NE / PE |
| Rücken glatt Sitz gesteppt | UU / VU | UV / VV | UW / VW | UX / VX | UY / VY | UZ / VZ | WD / XD | WE / XE |
| Preise | | | | | | | | |
| STOFF | | | | | | | | |
| 05 | | | | | | | | |
| 06 | | | | | | | | |
| 07 | | | | | | | | |
| 08 | | | | | | | | |
| 09 | | | | | | | | |
| 10 | | | | | | | | |
| 12 | | | | | | | | |
| 22 | | | | | | | | |
| LEDER * | | | | | | | | |
| Longl. Casay | | | | | | | | |
| Longl. Bronco | | | | | | | | |
| Longl. Cloud | | | | | | | | |
| Longl. Gaucho | | | | | | | | |
| Bison (Nubuk) | | | | | | | | |

* = Höhe: 4401 / 4402 = 87cm
4411 / 4412 = 91 cm



Wichtiger Hinweis:

Für die Verbindung von zwei Bankelementen links/rechts ist für die Stabilität zusätzlich ein Stützfuß notwendig (Var. 2L - im Originalbezug).
Preis siehe Seite 4

*** BITTE BEACHTEN: Nur die aufgeführten Leder sind bei diesem Modell lieferbar!**

Preisfindung für Bezugskombinationen:

Durch den höheren Materialverbrauch und Handlingsaufwand gelten die jeweils höheren Stoff- oder Ledergruppen als Gesamtpreis.

Die Verarbeitung von Zier-, Kapp- oder Doppelnähten können in der Stoff- oder Lederausführung unterschiedlich ausfallen. Es besteht die Möglichkeit, dass bei der Stoffausführung die Nähte entfallen bzw. durch einfache Nähte ersetzt werden.

Achtung: Die Piktogramme dienen nur zur Verdeutlichung der Grundform! Abbildung zeigt immer das linke Teil! Alle Maße sind ca.-Angaben. Irrtümer und Änderungen

Kubisch - Zierkappnaht (4401/4411) / Keder (4402/4412)

| Type Sitz/Rücken | Solobänke | | | | Hockerbänke | | | Stütz- fuss |
|----------------------------------|-----------|----------|----------|----------|-------------|-----------|-----------|----------------|
| | | | | | | | | |
| ca. Maße B/T/H | 166/62/* | 177/62/* | 189/62/* | 200/62/* | 118/51/50 | 140/51/50 | 162/51/50 | 14/46/36 |
| Rücken glatt Sitz glatt | 1E | 1F | 1G | 1H | 1X | 1Y | 1Z | 2L |
| Rücken gesteppt Sitz gesteppt | AE | AF | AG | AH | AX | AY | AZ | 2L |
| Rücken gesteppt Sitz glatt | JE | JF | JG | JH | 1X | 1Y | 1Z | 2L |
| Rücken glatt Sitz gesteppt | SE | SF | SG | SH | AX | AY | AZ | 2L |
| Preise | | | | | | | | |
| STOFF | | | | | | | | |
| 05 | | | | | | | | |
| 06 | | | | | | | | |
| 07 | | | | | | | | |
| 08 | | | | | | | | |
| 09 | | | | | | | | |
| 10 | | | | | | | | |
| 12 | | | | | | | | |
| 22 | | | | | | | | |
| LEDER * | | | | | | | | |
| Longl. Casay | | | | | | | | |
| Longl. Bronco | | | | | | | | |
| Longl. Cloud | | | | | | | | |
| Longl. Gaucho | | | | | | | | |
| Bison (Nubuk) | | | | | | | | |

* = Höhe: 4401 / 4402 = 87cm
4411 / 4412 = 91 cm

*** BITTE BEACHTEN: Nur die aufgeführten Leder sind bei diesem Modell lieferbar!**

Preisfindung für Bezugskombinationen:

Durch den höheren Materialverbrauch und Handlingsaufwand gelten die jeweils höheren Stoff- oder Ledergruppen als Gesamtpreis.

Die Verarbeitung von Zier-, Kapp- oder Doppelnähten können in der Stoff- oder Lederausführung unterschiedlich ausfallen. Es besteht die Möglichkeit, dass bei der Stoffausführung die Nähte entfallen bzw. durch einfache Nähte ersetzt werden.

Achtung: Die Piktogramme dienen nur zur Verdeutlichung der Grundform! Abbildung zeigt immer das linke Teil! Alle Maße sind ca.-Angaben. Irrtümer und Änderungen

Kubisch - Zierkappnaht (6401/6411) / Keder (6402/6412)

Modellbeispiele



6401 SA
Fuß A



6402 SB
Fuß A



6411 1A
Fuß C



6412 1B
Fuß C

Modellaufbau

Gestell: Schichtholzschale

Sitz: hochwertiger Kaltschaum

Rücken: solider Polyätherschaum

Griff am Rücken

Modell 6411/6412: Metall schwarz Struktur oder Edelstahloptik gebürstet

Füße: **A** Flachstahl: Metall schwarz Struktur oder Edelstahloptik gebürstet

B Hochkant: Metall schwarz Struktur oder Edelstahloptik gebürstet

C Schemelfuß: Metall schwarz Struktur oder Edelstahloptik gebürstet

D Schemelfuß Holz: Asteiche natur oder Asteiche bianco lackiert

 Hülse oben: Metall schwarz Struktur oder Edelstahloptik gebürstet

E Drahtkufe: Metall schwarz Struktur



A



B



C



D

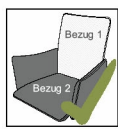


E

Optionen



Kontrastnaht nicht möglich



Bezugskombination möglich

Details











Rückansicht
Rücken gesteppt



Griff Rücken

Kubisch - Zierkappnaht (6401/6411) / Keder (6402/6412)

| Stuhl | 6401 | 6402 | 6411 | 6412 |
|--|---------------------|-------------------|---------------------|------------------|
| ca. Maße in B/T/H Sitzhöhe: 49 cm Sitztiefe: 45 cm Achtung: bei Fuß A Höhe + 4 cm | Kubisch | Kubisch | Kubisch | Kubisch |
| | ohne Griff | ohne Griff | mit Griff | mit Griff |
| Sitz + Rücken | Zierkappnaht | Keder | Zierkappnaht | Keder |
|  1A Rücken glatt Sitz glatt | 48/60/90 | 48/60/91 | 48/62/90 | 48/62/91 |
|  AA Rücken gesteppt Sitz gesteppt | 48/60/90 | 48/60/91 | 48/62/90 | 48/62/91 |
|  JA Rücken gesteppt Sitz glatt | 48/60/90 | 48/60/91 | 48/62/90 | 48/62/91 |
|  SA Rücken glatt Sitz gesteppt | 48/60/90 | 48/60/91 | 48/62/90 | 48/62/91 |
| Armlehnenstuhl | 6401 | 6402 | 6411 | 6412 |
| ca. Maße in B/T/H Sitzhöhe: 49 cm Sitztiefe: 45 cm Armlehnenhöhe: 67 cm Achtung: bei Fuß A Höhe + 4 cm | Kubisch | Kubisch | Kubisch | Kubisch |
| | ohne Griff | ohne Griff | mit Griff | mit Griff |
| Sitz + Rücken | Zierkappnaht | Keder | Zierkappnaht | Keder |
|  1B Rücken glatt Sitz glatt | 63/60/90 | 63/60/91 | 63/62/90 | 63/62/91 |
|  AB Rücken gesteppt Sitz gesteppt | 63/60/90 | 63/60/91 | 63/62/90 | 63/62/91 |
|  JB Rücken gesteppt Sitz glatt | 63/60/90 | 63/60/91 | 63/62/90 | 63/62/91 |
|  SB Rücken glatt Sitz gesteppt | 63/60/90 | 63/60/91 | 63/62/90 | 63/62/91 |

Modellbeispiele



6401 SA
Fuß A



6402 SB
Fuß A



6411 1A
Fuß C



6412 1B
Fuß C

Füße - bitte auswählen



A



B



C


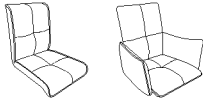
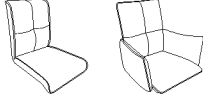



D



E

Kubisch - Zierkappnaht (6401/6411) / Keder (6402/6412)

| Stuhl / Armlehnenstuhl | Stuhl | Armlehn- stuhl | Stuhl | Armlehn- stuhl |
|--|-----------------------------|-----------------------------|-----------------------------|-----------------------------|
| | 6401 Zierkappnaht | 6401 Zierkappnaht | 6411 Zierkappnaht | 6411 Zierkappnaht |
| | 6402 Keder | 6402 Keder | 6412 Keder | 6412 Keder |
| Sitz + Rücken | ohne Griff | ohne Griff | mit Griff | mit Griff |
|  Rücken glatt Sitz glatt | 1A | 1B | 1A | 1B |
|  Rücken gesteppt Sitz gesteppt | AA | AB | AA | AB |
|  Rücken gesteppt Sitz glatt | JA | JB | JA | JB |
|  Rücken glatt Sitz gesteppt | SA | SB | SA | SB |
| Preise: | | | | |
| STOFF | | | | |
| 05 | | | | |
| 06 | | | | |
| 07 | | | | |
| 08 | | | | |
| 09 | | | | |
| 10 | | | | |
| 12 | | | | |
| 22 | | | | |
| LEDER * | | | | |
| Longl. Casay | | | | |
| Longl. Bronco | | | | |
| Longl. Cloud | | | | |
| Longl. Gaucho | | | | |
| Bison (Nubuk) | | | | |

* **BITTE BEACHTEN:** Nur die aufgeführten Leder sind bei diesem Modell lieferbar!

Preisfindung für Bezugskombinationen:

Durch den höheren Materialverbrauch und Handlingsaufwand gelten die jeweils höheren Stoff- oder Ledergruppen als Gesamtpreis.

Die Verarbeitung von Zier-, Kapp- oder Doppelnähten können in der Stoff- oder Lederausführung unterschiedlich ausfallen. Es besteht die Möglichkeit, dass bei der Stoffausführung die Nähte entfallen bzw. durch einfache Nähte ersetzt werden.

Achtung: Die Piktogramme dienen nur zur Verdeutlichung der Grundform! Alle Maße sind ca. -Angaben. Irrtümer und Änderungen vorbehalten.



| Modell: | 5401 | 5402 | 5403 | 5404 |
|--|---|----------------------------|--|--|
| Maße: (ca. Maße in B/T/H) | Schiebe-/ Ansteckplatte | Schiebe-/ Ansteckplatte | Synchronauszug mit Einlegeplatte | Synchronauszug mit Einlegeplatte |
| Artisan Eiche Nachbildung 120 (168) x 80 x 75 cm | 8B | 8B | --- | --- |
| Artisan Eiche Nachbildung 130 (178) x 90 x 75 cm | 8C | 8C | --- | --- |
| Asteiche furniert natur oder bianco 120 (168) x 80 x 75 cm | 2B | 2B | --- | --- |
| Asteiche furniert natur oder bianco 130 (178) x 90 x 75 cm | 2C | 2C | --- | --- |
| Asteiche furniert natur oder bianco 160 (200) x 90 x 75 cm | --- | --- | 2D | 2D |
| Asteiche furniert natur oder bianco 180 (220) x 90 x 75 cm | --- | --- | 2E | 2E |
| Modellaufbau 5401 / 5402: | | | | |
| Untergestell / Bodenplatte: (bitte auswählen) | Untergestell: Holzwerkstoff - Echtholz furniert oder Nachbildung Bodenplatte: MDF Edelstahldekor ummantelt oder Untergestell: Holzwerkstoff Echtholz furniert oder Nachbildung + eine Seite Holzwerkstoff schwarz lackiert Bodenplatte: MDF schwarz ummantelt | | | |
| Platte: | Holzwerkstoff Echtholz furniert oder Nachbildung, Maserverlauf quer | | | |
| Ansteckplatte (48 cm): | Holzwerkstoff Echtholz furniert oder Nachbildung, innenliegend, Maserverlauf quer | | | |
| Funktion: | Schiebe-/Ansteckplatte | | | |
| Modellaufbau 5403 / 5404: | | | | |
| Untergestell (5403): | Vierfuß in Massivholz mit Flachstahlstrebe in schwarz Struktur | | | |
| Untergestell (5404): | Wangen in MDF schwarz Struktur, Traverse in Echtholz furniert | | | |
| Platte: | Holzwerkstoff Echtholz furniert, Maserverlauf quer | | | |
| Einlegeplatte (40 cm): | Holzwerkstoff Echtholz furniert, innenliegend, Maserverlauf quer | | | |
| Funktion: | Synchronauszug | | | |
| Holzausführungen / Nachbildung: | | | | |
| 5401, 5402, 5403, 5404 Echtholzfurnier: | Asteiche natur oder bianco lackiert | | | |
| 5401, 5402 Nachbildung: | Artisan Eiche | | | |

alle Angaben sind ca. Maße B/T/H; Irrtümer vorbehalten



| Type | Modell: | | 5401 | 5402 | 5403 | 5404 |
|------|---|--|----------------------------|----------------------------|--|--|
| | Maße: (ca. Maße in B/T/H) | | Schiebe-/ Ansteckplatte | Schiebe-/ Ansteckplatte | Synchronauszug mit Einlegeplatte | Synchronauszug mit Einlegeplatte |
| 8B | Artisan Eiche Nachbildung 120 (168) x 80 x 75 cm | | | | --- | --- |
| 8C | Artisan Eiche Nachbildung 130 (178) x 90 x 75 cm | | | | --- | --- |
| 2B | Asteiche furniert natur oder bianco 120 (168) x 80 x 75 cm | | | | --- | --- |
| 2C | Asteiche furniert natur oder bianco 130 (178) x 90 x 75 cm | | | | --- | --- |
| 2D | Asteiche furniert natur oder bianco 160 (200) x 90 x 75 cm | | --- | --- | | |
| 2E | Asteiche furniert natur oder bianco 180 (220) x 90 x 75 cm | | --- | --- | | |

ACHTUNG:

Bei Modell **5401** und **5402** bitte das Untergestell auswählen:

- Holz/Holz mit Bodenplatte in MDF Edelstahldekor ummantelt (siehe Bild 5401)

oder

- Holz/schwarz mit Bodenplatte in MDF schwarz ummantelt (siehe Bild 5402)