

# Möbel LETZ

*Finden und Wohlfühlen*



## Typenplan

9773 von Himolla - TV-Sessel stein

### **Wichtiger Hinweis für Sie**

Etwaige Hinweise des Herstellers in dieser Produktinformation, die sich auf die Gewährleistung beziehen, haben für Sie keinerlei Bindungswirkung und können von Ihnen ignoriert werden. Ihre gesetzlichen Gewährleistungsrechte als Verbraucher uns gegenüber, als Ihrem Verkäufer, werden dadurch in keiner Weise berührt oder eingeschränkt. Sie können sich wegen aller Mängel jederzeit an uns wenden. Darüber hinaus gehende Herstellergarantien bleiben natürlich unberührt.

Möbel Letz GmbH  
Am Gewerbepark 11  
06895 Zahna-Elster

Tel.: 035383 - 6018 50

Fax.: 035383 - 6018 17



Breite: 69 cm – Sitzbreite: 46 cm

Variante 25

Variante 23

Variante 26

Breite: 74 cm – Sitzbreite: 51 cm

Variante 27

Variante 29

Variante 28

Verarbeitung  
leger




Bezug:  
22 Longlife Rustika karamel




9773


	Breite	Tiefe	Höhe	Sitzbreite	Sitztiefe	Sitzhöhe
Variante 25	69	82	105	46	47	41
Variante 23	69	82	105	46	48	45
Variante 26	69	85	110	46	48	48
Variante 27	74	82	105	51	47	41
Variante 29	74	82	105	51	48	45
Variante 28	74	85	110	51	48	48



getrennte Verstellung der Rückenlehne und der Fußstütze durch Gewichtsverlagerung



stufenlose Verstellung der Rückenlehne, des Fußteils und der Aufstehhilfe mit einem 24 Volt Motor.



stufenlose Verstellung der Rückenlehne und des Fußteils mit einem 24 Volt Motor.



getrennte Verstellung der Rückenlehne und des Fußteils mit zwei 24 Volt Motoren.



Y 2 Motore



getrennte Verstellung der Rückenlehne, des Fußteils und der Aufstehhilfe mit zwei 24 Volt Motoren.

- Sessel mit Rollen

- Sitz wahlweise in:





	Relax-Sessel Basic	Relax-Sessel Aufstehhilfe	Relax-Sessel Elektro	Relax-Sessel Aufstehhilfe	Relax-Sessel Basic	Relax-Sessel Aufstehhilfe	Relax-Sessel Elektro	Relax-Sessel Aufstehhilfe
	• Fußteil man. • Rücken man.	• 1-motorig • Fußteil elektr. • Rücken elektr.	• 2-motorig • Fußteil elektr. • Rücken elektr.	• 2-motorig • Fußteil elektr. • Rücken elektr.	• Fußteil man. • Rücken man.	• 1-motorig • Fußteil elektr. • Rücken elektr.	• 2-motorig • Fußteil elektr. • Rücken elektr.	• 2-motorig • Fußteil elektr. • Rücken elektr.
	Sitzbreite 46cm	Sitzbreite 46cm	Sitzbreite 46cm	Sitzbreite 46cm	Sitzbreite 51cm	Sitzbreite 51cm	Sitzbreite 51cm	Sitzbreite 51cm
Sitzhöhe 41cm	<b>25 L</b>	<b>25 G</b>	<b>25 Z</b>	<b>25 Y</b>	<b>27 L</b>	<b>27 G</b>	<b>27 Z</b>	<b>27 Y</b>
Sitzhöhe 45cm	<b>23 L</b>	<b>23 G</b>	<b>23 Z</b>	<b>23 Y</b>	<b>29 L</b>	<b>29 G</b>	<b>29 Z</b>	<b>29 Y</b>
Sitzhöhe 48cm	<b>26 L</b>	<b>26 G</b>	<b>26 Z</b>	<b>26 Y</b>	<b>28 L</b>	<b>28 G</b>	<b>28 Z</b>	<b>28 Y</b>
B/T/H ca. Sitzh/Sitzt ca. Sitzbreite ca. Gesamth./-t.ca. Ges.breite ca. Stoffverbrauch	Die Maße entnehmen Sie bitte der Übersicht unten!							
	<b>4,40</b>	<b>4,40</b>	<b>4,40</b>	<b>4,40</b>	<b>4,55</b>	<b>4,55</b>	<b>4,55</b>	<b>4,55</b>
Fremdstoff	08							
	09							
	10							
	11							
	12							
	13							
	14							
	15							
	16							
	18							
	20							
	24							
	30							
	33							
	18							
	22							
	24							
	27							
	31							
	33							
	35							
	45							
	71 Torro							

**Bitte folgende Punkte auf Ihrem Auftrag angeben:**

- **Sitz:** Superlastic soft, med oder plus (Federkern)
- **Rückenspannteil:** echt

**Modellinformation:**

- Verarbeitung: leger
- für Mohairstoffe nicht geeignet
- Rücken: Formasoft Polyschaum
- Sessel mit Rollen
- alle Varianten mit Seitenteiltasche (v. vorne ges. links)

• Der Sessel **9773** ist in folgenden Größen erhältlich:

**Var. 25** - B/T/H 69/82/105 - SB 46 - SH/ST 41/47 - GT 150 (S1)

**Var. 23** - B/T/H 69/82/105 - SB 46 - SH/ST 45/48 - GT 150 (M1)

**Var. 26** - B/T/H 69/85/110 - SB 46 - SH/ST 48/48 - GT 152 (L1)

**Var. 27** - B/T/H 74/82/105 - SB 51 - SH/ST 41/47 - GT 150 (S2)

**Var. 29** - B/T/H 74/82/105 - SB 51 - SH/ST 45/48 - GT 150 (M2)

**Var. 28** - B/T/H 74/85/110 - SB 51 - SH/ST 48/48 - GT 152 (L2)

**ACHTUNG!**

- Die Tiefe und Gesamttiefe kann beschlagsbedingt pro Variante variieren!




„L“ - **Basic**  
mit Verstellung durch Gewichtsverlagerung

„G“ - **Aufstehhilfe - 1-motorig**  
mit zusätzlicher „Lift“-Aufstehhilfe mit Niedervolt-Elektromotor

„Z“ - **Elektro 2-motorig**  
voneinander getrennte Verstellung des Fußteils und der Rückenlehne mit Niedervolt-Elektromotor

„Y“ - **Elektro 2-motorig mit Aufstehhilfe**  
voneinander getrennte Verstellung des Fußteils und der Rückenlehne und zusätzlicher „Lift“-Aufstehhilfe mit Niedervolt-Elektromotor



	<p><b>Schwerlast-Sessel Aufstehhilfe XL</b></p> <ul style="list-style-type: none"> <li>• 3-motorig</li> <li>• Fußteil elektr.</li> <li>• Rücken elektr.</li> </ul> <p>Tragkraft 160kg</p> 	<p><b>Schwerlast-Sessel Aufstehhilfe XXL</b></p> <ul style="list-style-type: none"> <li>• 3-motorig</li> <li>• Fußteil elektr.</li> <li>• Rücken elektr.</li> </ul> <p>Tragkraft 200kg</p> 	<p><b>KING-SIZE</b> Tragkraft 160kg/200kg</p> <p><i>Getrennte Verstellung von Fußteil, Rücken und Aufstehhilfe durch 3 Motoren (Var. „T“)</i></p> <p><i>Extrabreite Sitzfläche</i></p> <p><i>Sitzkomfort in 3 Sitzhärten wählbar</i></p>
	<b>21 T</b>	<b>22 T</b>	
<p>B/T/H ca. 73/82/116</p> <p>Sitzh/Sitzt ca. 52/47</p> <p>Sitzbreite ca. 51</p> <p>Gesamth./-t.ca. -/172</p> <p>Ges.breite ca. <b>4,40</b></p> <p>Stoffverbrauch <b>4,65</b></p> <p>Fremdstoff</p> <p>08</p> <p>09</p> <p>10</p> <p>11</p> <p>12</p> <p>13</p> <p>14</p> <p>15</p> <p>16</p> <p>18</p> <p>20</p> <p>24</p> <p>30</p> <p>33</p>	<p>81/82/116</p> <p>60/47</p> <p>59</p> <p>-/172</p> <p><b>4,65</b></p>		
<p>18</p> <p>22</p> <p>24</p> <p>27</p> <p>31</p> <p>33</p> <p>35</p> <p>45</p> <p>71 Torro</p>			

**Bitte folgende Punkte auf Ihrem Auftrag angeben:**

- **Sitz:** Superlastic soft, med oder plus (Federkern)
- **Rückenspannteil:** echt

**ACHTUNG!**

- Die Tiefe und Gesamttiefe kann beschlagsbedingt pro Variante variieren!
- **Tragkraft** Var. 21: 160kg
- **Tragkraft** Var. 22: 200kg

**Modellinformation:**

- Verarbeitung: leger
- für Mohairstoffe nicht geeignet
- Rücken: Formasoft Polyschaum
- Sessel mit Rollen
- alle Varianten mit Seitenteiltasche (v. vorne ges. links)

• Der Sessel **9773** ist in folgenden Größen erhältlich:

**Var. 25** - B/T/H 69/82/105 - SB 46 - SH/ST 41/47 - GT 150 (S1)

**Var. 23** - B/T/H 69/82/105 - SB 46 - SH/ST 45/48 - GT 150 (M1)

**Var. 26** - B/T/H 69/85/110 - SB 46 - SH/ST 48/48 - GT 152 (L1)

**Var. 27** - B/T/H 74/82/105 - SB 51 - SH/ST 41/47 - GT 150 (S2)

**Var. 29** - B/T/H 74/82/105 - SB 51 - SH/ST 45/48 - GT 150 (M2)

**Var. 28** - B/T/H 74/85/110 - SB 51 - SH/ST 48/48 - GT 152 (L2)