

Möbel LETZ

Finden und Wohlfühlen



Typenplan

Kufen-Nachttisch von Sprenger Möbel - Nachtschrank Eiche - Eisen schw

Wichtiger Hinweis für Sie

Etwaige Hinweise des Herstellers in dieser Produktinformation, die sich auf die Gewährleistung beziehen, haben für Sie keinerlei Bindungswirkung und können von Ihnen ignoriert werden. Ihre gesetzlichen Gewährleistungsrechte als Verbraucher uns gegenüber, als Ihrem Verkäufer, werden dadurch in keiner Weise berührt oder eingeschränkt. Sie können sich wegen aller Mängel jederzeit an uns wenden. Darüber hinaus gehende Herstellergarantien bleiben natürlich unberührt. Dieser Artikel wird hergestellt von Sprenger Möbel Kft., Cserkút, Plató u. 098, 7673 Ungarn, Ungarn, mail@sprengermoebel.ch

Möbel Letz GmbH
Am Gewerbepark 11
06895 Zahna-Elster

Tel.: 035383 - 6018 50

Fax.: 035383 - 6018 17


Kufen-Balken-Bett

Holzart, Oberfläche:	1 - Sumpfeiche geölt 4 - Sumpfeiche natur gebürstet 14 - Sumpfeiche weiss geölt
Fertigung:	Massivholz, Balkenholz rissig , Kopfteil mit Waldkante, Eisen vernickelt oder schwarz patiniert, Längstraversen mit verstellbarem Mittelfuss auf Montagewinkeln (<i>variable Matratzeneinlegetiefe</i>)
Spezialanfertigung:	auf Anfrage möglich
Sumpfeiche:	Die über 100 Jahre gewachsenen Bäume haben die charakteristischen Risse und das lebendige Holzbild. Risse sind absolut normal und Merkmale der Natur.




Kufen-Balken-Bett

→ *Kufenfuss in Eisen vernickelt oder schwarz patiniert*

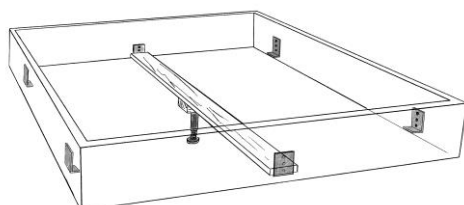
36-5019-16/18-1/14 36-5019-16/18-4		Kufenfuss vorne und hinten 160 oder 180 (190/210) x 200 (225) cm ca. H 90 cm (<i>Bettrahmenhöhe 45 cm</i>) (<i>Einlegetiefe 19 cm</i>)	1/14 4
36-5020-16/18-1/14 36-5020-16/18-4		Kufenfuss vorne - Klotzfüsse hinten 160 oder 180 (190/210) x 200 (225) cm ca. H 90 cm (<i>Bettrahmenhöhe 45 cm</i>) (<i>Einlegetiefe 19 cm</i>)	1/14 4

36-5019-NT2-1/4/14		Kufen-Nachttisch mit Schublade Kufenfuss in Eisen vernickelt oder schwarz patiniert H 43 B 46 T 33 cm	1/4/14
→ <i>weitere passende Nachttische siehe Register 18</i>			

36-LL-LED-18-1 36-LL-LED-16-1		LED-Lichtleiste (<i>nur in Sumpfeiche geölt</i>) Kopfteil-Hintergrundbeleuchtung mit Schalter - bei Bettmass 180 x 200 (<i>Leistenlänge 175x5x3 cm</i>) - bei Bettmass 160 x 200 (<i>Leistenlänge 155x5x3 cm</i>) (<i>lose mitgeliefert - nachrüstbar</i>)
--	---	--

36-5019/20-B20		Sonder-Breite (<i>Sonderanfertigung</i>) 200 cm
36-5019/20-L21 36-5019/20-L22		Sonder-Länge (<i>Sonderanfertigung</i>) 210 cm 220 cm
36-5019/20-SK		Kopfteilerhöhung nach Wunsch Standardhöhe 7 cm Erhöhung Kopfteilhalterungen Bitte gewünschte Höhe auf Bestellung angeben!

Information TRAVERSE:



- Längstraverse (1 Stk)
- Traversenfuss verstellbar (1 Stk)
- Eisenwinkel verstellbar (6 Stk)