

Möbel LETZ

Finden und Wohlfühlen



Typenplan

Capri von Wiemann - Schlafzimmer Eiche mocca - Glas champagner

Wichtiger Hinweis für Sie

Etwaige Hinweise des Herstellers in dieser Produktinformation, die sich auf die Gewährleistung beziehen, haben für Sie keinerlei Bindungswirkung und können von Ihnen ignoriert werden. Ihre gesetzlichen Gewährleistungsrechte als Verbraucher uns gegenüber, als Ihrem Verkäufer, werden dadurch in keiner Weise berührt oder eingeschränkt. Sie können sich wegen aller Mängel jederzeit an uns wenden. Darüber hinaus gehende Herstellergarantien bleiben natürlich unberührt. Dieser Artikel wird hergestellt von Wiemann, Glückaufstr. 20, 49124 Georgsmarienhütte, Deutschland, info@wiemann-online.com

Möbel Letz GmbH
Am Gewerbepark 11
06895 Zahna-Elster

Tel.: 035383 - 6018 50

Fax.: 035383 - 6018 17

Capri.

V.i.P.
by Wiemann



Schadstoff-
geprüft
Emissions-
geprüft

www.tuv.com
ID 000045390




LIEFERBARE KORPUS- UND FRONTAUSFÜHRUNGEN

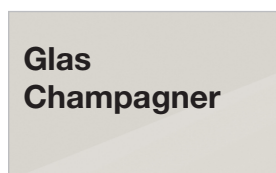
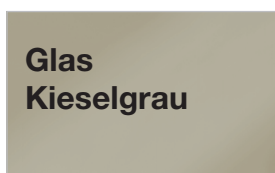
Bitte geben Sie bei jeder Bestellung die exakte Farbkombination aus Front- und Korpusfarbe an!

Farbausführungen:

Korpus



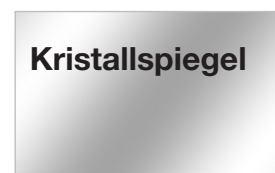
Glasfronten




Innenfarbton




Spiegel



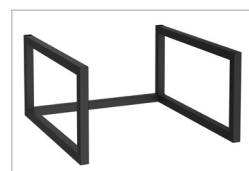
Griffe in Chrom




Kufe in chrom

WinkelfüÙe in
Chrom

Griffe in Schiefer



Kufe in Schiefer

WinkelfüÙe in
Schiefer

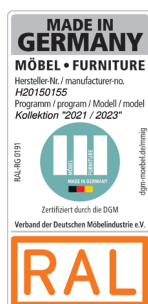
Korpusbreiten

Drehtürenschränke

Breite	Seite	Sockel	Seite	Sockel	Seite	Sockel	Seite	Sockel	Seite	Breite effektiv
50	1,5	47,5	1,5							50,5 cm
100	1,5	96,4	1,5							99,4 cm
150	1,5	96,4	1,5	47,5	1,5					148,4 cm
200	1,5	96,4	1,5	96,4	1,5					197,3 cm
250	1,5	96,4	1,5	47,5	1,5	96,4	1,5			246,3 cm
300	1,5	96,4	1,5	96,4	1,5	96,4	1,5			295,2 cm
350	1,5	96,4	1,5	96,4	1,5	96,4	1,5	47,5	1,5	344,2 cm
400	1,5	96,4	1,5	96,4	1,5	96,4	1,5	96,4	1,5	393,1 cm

QUALITÄT IM DETAIL

- Rückwände: Hartfaser, eingenutet
- Drehtüren mit 105°-Öffnungswinkel und gedämpften Scharnieren
- Einlegeböden: 22 mm stark, auf Metallbodenträgern
- Metall-Kleiderstangen in Metallhalterungen, 40 kg belastbar
- Alle Beschläge sind aus Metall und hoch belastbar
- Maximaler Komfort durch Lieferung montierter Beimöbel



Capri.

V.i.P.

by Wiemann



Schadstoff-
geprüft
Emissions-
geprüft



www.tuv.com
ID 000045390



Drehtürenschränke ohne Kranzleiste

Innenausstattung:




2 Einlegeböden, 1 Kleiderstange je Fach
Alle Drehtüren inkl. gedämpfter Scharniere

Beschreibung	B	Höhe 216 cm				Höhe 236 cm			
		Griffe in Chrom		Griffe in Schiefer		Griffe in Chrom		Griffe in Schiefer	
		Art.-Nr.	EURO	Art.-Nr.	EURO	Art.-Nr.	EURO	Art.-Nr.	EURO
 <p>Glastüren in Champagner, mit Aufleistungen</p> <p>1-türig links angeschlagen 1-türig rechts angeschlagen 2-türig 3-türig 4-türig 5-türig 6-türig 7-türig 8-türig</p>	50	500		518		536		554	
	50	501		519		537		555	
	100	502		520		538		556	
	150	503		521		539		557	
	200	504		522		540		558	
	250	505		523		541		559	
	300	506		524		542		560	
	350	507		525		543		561	
	400	508		526		544		562	
 <p>Glastüren in Kieselgrau, mit Aufleistungen</p> <p>1-türig links angeschlagen 1-türig rechts angeschlagen 2-türig 3-türig 4-türig 5-türig 6-türig 7-türig 8-türig</p>	50	509		527		545		563	
	50	510		528		546		564	
	100	511		529		547		565	
	150	512		530		548		566	
	200	513		531		549		567	
	250	514		532		550		568	
	300	515		533		551		569	
	350	516		534		552		570	
	400	517		535		553		571	



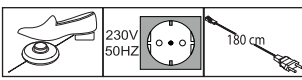
Drehtürenschränke ohne Kranzleiste

Innenausstattung:

2 Einlegeböden, 1 Kleiderstange je Fach
Alle Drehtüren inkl. gedämpfter Scharniere

Beschreibung	B	Höhe 216 cm				Höhe 236 cm				
		Griffe in Chrom		Griffe in Schiefer		Griffe in Chrom		Griffe in Schiefer		
		Art.-Nr.	EURO	Art.-Nr.	EURO	Art.-Nr.	EURO	Art.-Nr.	EURO	
 Außentüren in Holz, Mitteltüren in Glas Champagner mit Aufleistungen	1-türig	1 Glastür, links ang.	50	572		602		632		662
	1-türig	1 Glastür, rechts ang.	50	573		603		633		663
	2-türig	1 Holztür, links ang.	100	574		604		634		664
	2-türig	1 Holztür, rechts ang.	100	575		605		635		665
	3-türig		150	576		606		636		666
	4-türig		200	577		607		637		667
	5-türig		250	578		608		638		668
	6-türig		300	579		609		639		669
	7-türig		350	580		610		640		670
	8-türig		400	581		611		641		671
 Außentüren in Holz, Mitteltüren in Glas Kieselgrau mit Aufleistungen	1-türig	1 Glastür, links ang.	50	582		612		642		672
	1-türig	1 Glastür, rechts ang.	50	583		613		643		673
	2-türig	1 Holztür, links ang.	100	584		614		644		674
	2-türig	1 Holztür, rechts ang.	100	585		615		645		675
	3-türig		150	586		616		646		676
	4-türig		200	587		617		647		677
	5-türig		250	588		618		648		678
	6-türig		300	589		619		649		679
	7-türig		350	590		620		650		680
	8-türig		400	591		621		651		681
 Außentüren in Holz, Mitteltüren in Kristallspiegel, mit Aufleistungen	1-türig	1 Glastür, links ang.	50	592		622		652		682
	1-türig	1 Glastür, rechts ang.	50	593		623		653		683
	2-türig	1 Holztür, links ang.	100	594		624		654		684
	2-türig	1 Holztür, rechts ang.	100	595		625		655		685
	3-türig		150	596		626		656		686
	4-türig		200	597		627		657		687
	5-türig		250	598		628		658		688
	6-türig		300	599		629		659		689
	7-türig		350	600		630		660		690
	8-türig		400	601		631		661		691

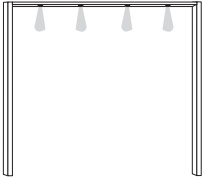
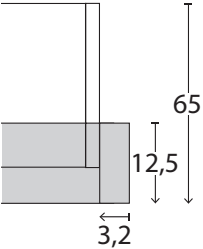
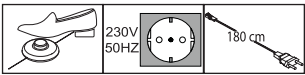
Passepartout-Rahmen für Drehtürenschränke mit oder ohne Beleuchtung

Beschreibung	Maße in cm		Höhe 220 cm		Höhe 240 cm		
	B	T	Art.-Nr.	EURO	Art.-Nr.	EURO	
 <p>Ohne Beleuchtung, Breite je Seitenstollen: 3,2 cm</p> <ul style="list-style-type: none"> - für Schrankbreite 50 cm - für Schrankbreite 100 cm - für Schrankbreite 150 cm - für Schrankbreite 200 cm - für Schrankbreite 250 cm - für Schrankbreite 300 cm - für Schrankbreite 350 cm - für Schrankbreite 400 cm <p>Draufsicht Schrank inkl. PPT-Rahmen</p> <p>Maße in cm</p>	56,4	12,5	900		930		
	106,4	12,5	901		931		
	156,4	12,5	902		932		
	206,4	12,5	903		933		
	256,4	12,5	904		934		
	306,4	12,5	905		935		
	356,4	12,5	906		936		
	406,4	12,5	907		937		
	 <p>Aufpreis für umlaufende LED- Beleuchtung (optional):</p> <ul style="list-style-type: none"> - für Schrankbreite 50 cm - für Schrankbreite 100 cm - für Schrankbreite 150 cm - für Schrankbreite 200 cm - für Schrankbreite 250 cm - für Schrankbreite 300 cm - für Schrankbreite 350 cm - für Schrankbreite 400 cm 	56,4	12,5	910		940	
		106,4	12,5	911		941	
156,4		12,5	912		942		
206,4		12,5	913		943		
256,4		12,5	914		944		
306,4		12,5	915		945		
356,4		12,5	916		946		
406,4		12,5	917		947		
<p>Dieses Produkt enthält Lichtquellen der Energieeffizienzklasse F</p> 							

Bitte beachten:

Bei Verwendung eines Passepartout-Rahmens verbreitert sich der Schrank auf die ausgewiesenen Maße.


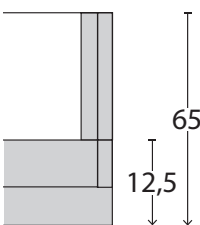

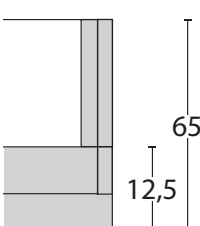
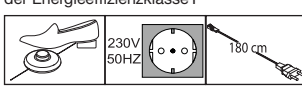
Passepartout-Rahmen für Drehtürenschränke mit Beleuchtung

Beschreibung	Maße in cm		Höhe 220 cm		Höhe 240 cm	
	B	T	Art.-Nr.	EURO	Art.-Nr.	EURO
 <p>Mit LED-Beleuchtung, Breite je Seitenstollen: 3,2 cm</p> <p>1 Leuchte - für Schrankbreite 50 cm 56,4 12,5 918 950 2 Leuchten - für Schrankbreite 100 cm 106,4 12,5 919 951 3 Leuchten - für Schrankbreite 150 cm 156,4 12,5 920 952 4 Leuchten - für Schrankbreite 200 cm 206,4 12,5 921 953 5 Leuchten - für Schrankbreite 250 cm 256,4 12,5 922 954 6 Leuchten - für Schrankbreite 300 cm 306,4 12,5 923 955 7 Leuchten - für Schrankbreite 350 cm 356,4 12,5 924 956 8 Leuchten - für Schrankbreite 400 cm 406,4 12,5 925 957</p> <p>Draufsicht Schrank inkl. PPT-Rahmen</p>  <p>Maße in cm</p> <p>Dieses Produkt enthält Lichtquellen der Energieeffizienzklasse F</p> 						


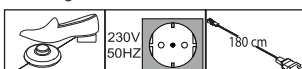

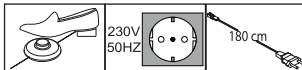

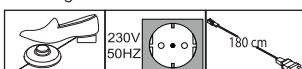

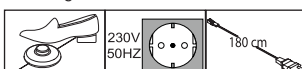

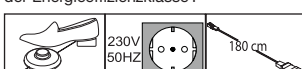
Bitte beachten:

Bei Verwendung eines Passepartout-Rahmens verbreitert sich der Schrank auf die ausgewiesenen Maße.

Kranzleisten für Drehtürenschränke mit oder ohne Beleuchtung





Beschreibung	Maße in cm			Art.-Nr.	EURO
	B	H	T		
 <p>Kranzleiste, ohne Beleuchtung</p>					
- für Schrankbreite 50 cm	50	3,2	12,5	960	
- für Schrankbreite 100 cm	100	3,2	12,5	961	
- für Schrankbreite 150 cm	150	3,2	12,5	962	
- für Schrankbreite 200 cm	200	3,2	12,5	963	
- für Schrankbreite 250 cm	250	3,2	12,5	964	
- für Schrankbreite 300 cm	300	3,2	12,5	965	
- für Schrankbreite 350 cm	350	3,2	12,5	966	
- für Schrankbreite 400 cm	400	3,2	12,5	967	
<p>Draufsicht Schrank inkl. Kranzleiste</p>  <p>Maße in cm</p>					
 <p>Mit LED-Beleuchtung</p>					
1 Leuchte - für Schrankbreite 50 cm	50	3,2	12,5	970	
2 Leuchten - für Schrankbreite 100 cm	100	3,2	12,5	971	
3 Leuchten - für Schrankbreite 150 cm	150	3,2	12,5	972	
4 Leuchten - für Schrankbreite 200 cm	200	3,2	12,5	973	
5 Leuchten - für Schrankbreite 250 cm	250	3,2	12,5	974	
6 Leuchten - für Schrankbreite 300 cm	300	3,2	12,5	975	
7 Leuchten - für Schrankbreite 350 cm	350	3,2	12,5	976	
8 Leuchten - für Schrankbreite 400 cm	400	3,2	12,5	977	
<p>Draufsicht Schrank inkl. Kranzleiste</p>  <p>Maße in cm</p>					
<p>Dieses Produkt enthält Lichtquellen der Energieeffizienzklasse F</p> 					

Schrank-Zubehör

Beschreibung	Maße in cm			Art.-Nr.	EURO
	B	H	T		
 <p>LED-Line-Vorbauleuchte, flach in silber</p> <p>1 Stück 2 Stück 3 Stück</p> <p>Dieses Produkt enthält Lichtquellen der Energieeffizienzklasse E</p>  <p>Nur in Verbindung mit Passepartout-Rahmen und Kranzleisten!</p>	60 60 60	6 6 6	19 19 19	980 981 982	
 <p>LED-Line-Aufbauleuchte in silber</p> <p>1 Stück 2 Stück 3 Stück</p> <p>Dieses Produkt enthält Lichtquellen der Energieeffizienzklasse E</p> 	60 60 60	6 6 6	19 19 19	983 984 985	
 <p>LED-Line-Vorbauleuchte, flach in schwarz</p> <p>1 Stück 2 Stück 3 Stück</p> <p>Dieses Produkt enthält Lichtquellen der Energieeffizienzklasse E</p>  <p>Nur in Verbindung mit Passepartout-Rahmen und Kranzleisten!</p>	60 60 60	6 6 6	19 19 19	880 881 882	
 <p>LED-Line-Aufbauleuchte in schwarz</p> <p>1 Stück 2 Stück 3 Stück</p> <p>Dieses Produkt enthält Lichtquellen der Energieeffizienzklasse E</p> 	60 60 60	6 6 6	19 19 19	883 884 885	
 <p>LED-Aufbauleuchte in chrom</p> <p>1 Stück 2 Stück 3 Stück</p> <p>Dieses Produkt enthält Lichtquellen der Energieeffizienzklasse F</p> 	5,5 5,5 5,5	3 3 3	22,5 22,5 22,5	794 795 796	

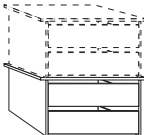
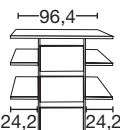
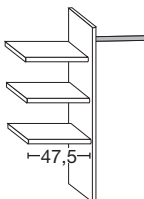

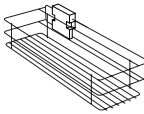
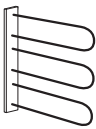
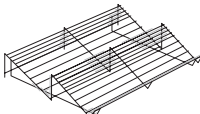

Schrank-Zubehör

Innenausführung: Streifendekor silber-grau

Beschreibung	Maße in cm			Art.-Nr.	EURO
	B	H	T		
 <p>1 Einlegeboden</p> <p>- für Fachbreite 47,5 cm 1 Stück</p> <p>- für Fachbreite 96,4 cm 1 Stück</p>	47,5	2,2	51,5	028	
	96,4	2,2	51,5	030	
 <p>3 Einlegeböden</p> <p>- für Fachbreite 47,5 cm 3 Stück</p> <p>- für Fachbreite 96,4 cm 3 Stück</p>	47,5	2,2	51,5	029	
	96,4	2,2	51,5	031	
 <p>LED-Lichtblende für Einlegeböden</p> <p>- für Fachbreite 47,5 cm 1 Stück</p> <p>- für Fachbreite 96,4 cm 1 Stück</p> <p>- für Fachbreite 47,5 cm 2 Stück</p> <p>- für Fachbreite 96,4 cm 2 Stück</p> <p>- für Fachbreite 47,5 cm 3 Stück</p> <p>- für Fachbreite 96,4 cm 3 Stück</p> <p>Dieses Produkt enthält eine Lichtquelle der Energieeffizienzklasse F</p>	47,5	3	1	197	
	96,4	3	1	198	
	47,5	3	1	199	
	96,4	3	1	200	
	47,5	3	1	201	
	96,4	3	1	202	
 <p>Kleiderstange</p> <p>- für Fachbreite 47,5 cm</p> <p>- für Fachbreite 96,4 cm</p>	47,5	3	2	069	
	96,4	3	2	070	

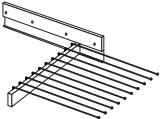
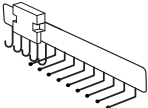
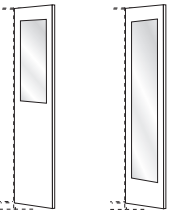
Schrank-Zubehör

Innenausführung: Streifendekor silber-grau

Beschreibung	Maße in cm			Art.-Nr.	EURO
	B	H	T		
 <p>Schubkasten-Einsatz mit 2 Auszügen mit Selbsteinzug und HOLZfront für Drehtüren- und Schwebetürenschränke, stapelbar und auf beliebiger Höhe einbaubar</p> <p>- für Fachbreite 96,4 cm</p>	96,4	41	44	072	
 <p>Schubkasten-Einsatz mit 3 Auszügen mit Selbsteinzug und HOLZfront</p> <p>- für Fachbreite 96,4 cm</p> <p>Art.-Nr. 064</p>	96,4	89	51,5	064	
 <p>Wäscheboden-Einsatz, bestehend aus:</p> <p>3 Einlegeböden, 1 Kleiderstange, 1 Mittelseite</p> <p>- für Fachbreite 96,4 cm</p> <p> Beidseitig (links- oder rechtsseitig) verwendbar! Nur auf Sockelböden stellbar!</p>	96,4	137	51,5	066	
 <p>Utensilien-Auszug</p>	16	9	45	076	
 <p>Krawatten- und Gürtelhalter</p>	30	27	9	042	
 <p>Schuhrost für Schrankfach B 96,4 cm</p> <p>- für Fachbreite 96,4 cm</p>	96	15	50	080	
 <p>Kleiderlift für Schrankfach-Breite 72,2 - 96,4 cm</p>	100	85	14	081	



Schrank-Zubehör

Innenausführung: Streifendekor silber-grau





Beschreibung	Maße in cm			Art.-Nr.	EURO
	B	H	T		
 <p>Ausziehbarer Hosenhalter</p>	45	10	50	056	
 <p>Krawatten- und Gürtel-Auszug</p>	7	19	45	059	
 <p>Innenspiegel</p> <p>Art.-Nr. 046 Art.-Nr. 047</p>	36 36	80 173	1 1	046 047	

Futonbetten

Fußteilhöhe: 48 cm


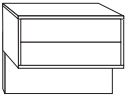
Beschreibung	Liegefläche in cm	Stellfläche in cm	Winkelfüße in Chrom		Winkelfüße in Schiefer	
			Art.-Nr.	EURO	Art.-Nr.	EURO
 <p>Polster-Kopfteil in Kunstleder Champagner</p> <p>Höhe Kopfteil: 97 cm Höhe Fußteil: 48 cm Höhe Oberkante Bettseite: 48 cm</p>	140 x 190	149 x 208	226		258	
	140 x 200	149 x 218	227		259	
	140 x 210	149 x 228	228		260	
	140 x 220	149 x 238	229		261	
	160 x 190	169 x 208	230		262	
	160 x 200	169 x 218	231		263	
	160 x 210	169 x 228	232		264	
	160 x 220	169 x 238	233		265	
	180 x 190	189 x 208	234		266	
	180 x 200	189 x 218	235		267	
	180 x 210	189 x 228	236		268	
	180 x 220	189 x 238	237		269	
	200 x 190	209 x 208	238		270	
	200 x 200	209 x 218	239		271	
	200 x 210	209 x 228	240		272	
	200 x 220	209 x 238	241		273	
 <p>Polster-Kopfteil in Kunstleder Kieselgrau</p> <p>Höhe Kopfteil: 97 cm Höhe Fußteil: 48 cm Höhe Oberkante Bettseite: 48 cm</p>	140 x 190	149 x 208	210		242	
	140 x 200	149 x 218	211		243	
	140 x 210	149 x 228	212		244	
	140 x 220	149 x 238	213		245	
	160 x 190	169 x 208	214		246	
	160 x 200	169 x 218	215		247	
	160 x 210	169 x 228	216		248	
	160 x 220	169 x 238	217		249	
	180 x 190	189 x 208	218		250	
	180 x 200	189 x 218	219		251	
	180 x 210	189 x 228	220		252	
	180 x 220	189 x 238	221		253	
	200 x 190	209 x 208	222		254	
	200 x 200	209 x 218	223		255	
	200 x 210	209 x 228	224		256	
	200 x 220	209 x 238	225		257	

Zusatzelemente
für Betten

Beschreibung	Maße in cm			Art.-Nr.	EURO
	B	H	T		
 <p>LED-Flexleuchte, chrom</p> <p>Paar</p> <p>Dieses Produkt enthält eine Lichtquelle der Energieeffizienzklasse G</p>	50	2	4	101	
 <p>LED-Flexleuchte, Schiefer</p> <p>Dieses Produkt enthält eine Lichtquelle der Energieeffizienzklasse G</p>	50	2	4	102	
 <p>LED-Ambiente-Beleuchtung zur Befestigung hinter dem Kopfteil</p> <p>Dieses Produkt enthält eine Lichtquelle der Energieeffizienzklasse F</p> <ul style="list-style-type: none"> - für Bettbreite 140 cm - für Bettbreite 160 cm - für Bettbreite 180 cm - für Bettbreite 200 cm 	147 167 187 207	1 1 1 1	1 1 1 1	401 402 403 404	
 <p>Beleuchtungsset für Fußteil</p> <p>Dieses Produkt enthält eine Lichtquelle der Energieeffizienzklasse E</p>	60	9	9	091	




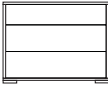
Beimöbel

Tiefe 43 cm

Beschreibung	Maße in cm		Griffe in Chrom		Griffe in Schiefer	
	B	H	Art.-Nr.	EURO	Art.-Nr.	EURO
 Nachtschrank, 1 Auszug schwebend						
	- Front Glas Champagner	Stück	60	48	153	182
		Paar	60	48	154	183
	- Front Glas Kieselgrau	Stück	60	48	176	184
		Paar	60	48	177	185
 Nachtschrank, 2 Auszüge schwebend						
	- Front Glas Champagner	Stück	60	48	178	186
		Paar	60	48	179	187
	- Front Glas Kieselgrau	Stück	60	48	180	188
		Paar	60	48	181	189

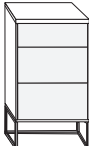

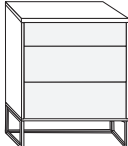
Beimöbel
 Gleitfüße in schwarz, Auszüge mit Dämpfung

Tiefe 43 cm



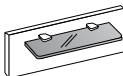
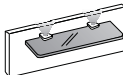
Beschreibung	Maße in cm		Griffe in Chrom		Griffe in Schiefer		
	B	H	Art.-Nr.	EURO	Art.-Nr.	EURO	
Nachtschrank, 3 Auszüge							
	- Front Glas Champagner	Stück	40	48	300	326	
		Paar	40	48	301	327	
	- Front Glas Kieselgrau	Stück	40	48	304	330	
		Paar	40	48	305	331	
	⚠ Höhe 48 cm						
		- Front Glas Champagner	Stück	60	48	306	332
		Paar	60	48	307	333	
- Front Glas Kieselgrau		Stück	60	48	310	336	
		Paar	60	48	311	337	
Nachtschrank, 3 Auszüge							
		- Front Glas Champagner	Stück	40	64	312	338
		Paar	40	64	313	339	
	- Front Glas Kieselgrau	Stück	40	64	316	342	
		Paar	40	64	317	343	
	⚠ Höhe 64 cm						
		- Front Glas Champagner	Stück	60	64	318	344
		Paar	60	64	319	345	
- Front Glas Kieselgrau		Stück	60	64	324	348	
		Paar	60	64	325	349	

Beimöbel
 mit Kufe, Auszüge mit Dämpfung

Tiefe 43 cm

Beschreibung	Maße in cm		Griffe in Chrom		Griffe in Schiefer		
	B	H	Kufe in chrom Art.-Nr.	EURO	Kufe in Schiefer Art.-Nr.	EURO	
Nachtschrank, 3 Auszüge							
	Stück	- Front Glas Champagner	40	67	350	382	
	Paar		40	67	351	383	
	Stück	- Front Glas Kieselgrau	40	67	352	384	
	Paar		40	67	353	385	
 Höhe 67 cm							
		- Front Glas Champagner	Stück	60	67	356	388
			Paar	60	67	357	389
		- Front Glas Kieselgrau	Stück	60	67	358	390
			Paar	60	67	359	391

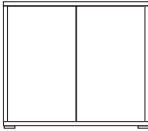


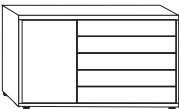
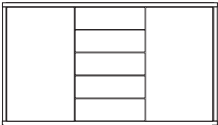
Beimöbel

Beschreibung	Maße in cm		Bodenhalter silber		Bodenhalter Schiefer	
	B	H	Art.-Nr.	EURO	Art.-Nr.	EURO
 <p>Nachtschrank-Paneel mit Glasauflage und Rauchglasboden, Abschlussleiste im Korpus-Farbton</p>	Stück links	60	25,5	106		129
	Stück rechts	60	25,5	107		130
	Paar	60	25,5	108		131
 <p>Nachtschrank-Paneel mit LED beleuchteter Glasauflage und Rauchglasboden, Abschlussleiste im Korpus-Farbton</p> <p>Dieses Produkt enthält eine Lichtquelle der Energieeffizienzklasse F</p>	Stück links	60	25,5	114		132
	Stück rechts	60	25,5	115		133
	Paar	60	25,5	120		134
 <p>Nachtschrank-Paneel, mit Rauchglasboden</p>	Stück	40	27	121		135
	Paar	40	27	122		136
	Stück	60	27	123		137
	Paar	60	27	124		138
 <p>Nachtschrank-Paneel, mit Rauchglasboden und LED-Beleuchtung</p> <p>Dieses Produkt enthält eine Lichtquelle der Energieeffizienzklasse G</p>	Stück	40	27	125		139
	Paar	40	27	126		140
	Stück	60	27	127		141
	Paar	60	27	128		142

Beimöbel

Gleitfüße in schwarz, Auszüge und Türen mit Dämpfung

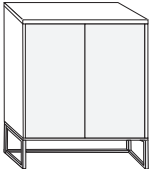
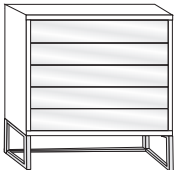

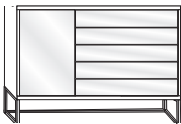
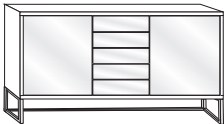
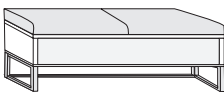
Tiefe 43 cm

Beschreibung	Maße in cm		Griffe in Chrom		Griffe in Schiefer	
	B	H	Art.-Nr.	EURO	Art.-Nr.	EURO
 <p>Kommode, 2-türig, mit einem durchgehenden Einlegeboden</p> <p>- Front Glas Champagner</p> <p>- Front Glas Kieselgrau</p>	80	86	032		065	
	80	86	034		067	
 <p>Kommode, 5 Auszüge</p> <p>- Front Glas Champagner</p> <p>- Front Glas Kieselgrau</p>	60	86	035		068	
	60	86	037		078	
 <p>- Front Glas Champagner</p> <p>- Front Glas Kieselgrau</p>	141	86	041		074	
	141	86	043		077	
 <p>Kombikommode, 5 Auszüge rechts, 1 Tür links, dahinter einen Einlegeboden</p> <p>- Front Glas Champagner</p> <p>- Front Glas Kieselgrau</p>	120	86	160		162	
	120	86	161		163	
 <p>Kommode, 5 Auszüge mittig, 2 Türen außen, dahinter je ein Einlegeboden</p> <p>- Front Glas Champagner</p> <p>- Front Glas Kieselgrau</p>	141	86	038		071	
	141	86	040		073	



Beimöbel

Gleitfüße in schwarz, Auszüge und Türen mit Dämpfung

Tiefe 43 cm

Beschreibung	Maße in cm		Griffe in Chrom		Griffe in Schiefer	
	B	H	Art.-Nr.	EURO	Art.-Nr.	EURO
 <p>Kommode, 2-türig, mit einem durchgehenden Einlegeboden</p> <p>- Front Glas Champagner</p> <p>- Front Glas Kieselgrau</p>	80	105	010		022	
	80	105	012		024	
 <p>Kommode, 5 Auszüge</p> <p>- Front Glas Champagner</p> <p>- Front Glas Kieselgrau</p>	60	105	013		025	
	60	105	015		044	
 <p>- Front Glas Champagner</p> <p>- Front Glas Kieselgrau</p>	141	105	019		058	
	141	105	021		062	
 <p>Kombikommode, 5 Auszüge rechts, 1 Tür links, dahinter einen Einlegeboden</p> <p>- Front Glas Champagner</p> <p>- Front Glas Kieselgrau</p>	120	105	164		166	
	120	105	165		167	
 <p>Kommode, 5 Auszüge mittig, 2 Türen außen, dahinter je ein Einlegeboden</p> <p>- Front Glas Champagner</p> <p>- Front Glas Kieselgrau</p>	141	105	016		045	
	141	105	018		049	
 <p>Ankleidebank mit Kufen und einem Auszug, mit Polster in Kunstleder</p> <p>- mit Kunstleder Champagner</p> <p>- Front in Glas Champagner</p> <p>- mit Kunstleder Kieselgrau</p> <p>- Front in Glas Kieselgrau</p>	120	50	150		158	
	120	50	152		159	

Beimöbel

Beschreibung	Maße in cm			Art.-Nr.	EURO
	B	H	T		
 <p>Hängespiegel, Aufhängung quer oder senkrecht</p>	110	85	3	086	
 <p>Wandspiegel</p>	60	80	3	087	