

# Möbel LETZ

*Finden und Wohlfühlen*



## Typenplan

4944 Mikaela von PM Oelsa - Polsterecke links taupe

### **Wichtiger Hinweis für Sie**

Etwaige Hinweise des Herstellers in dieser Produktinformation, die sich auf die Gewährleistung beziehen, haben für Sie keinerlei Bindungswirkung und können von Ihnen ignoriert werden. Ihre gesetzlichen Gewährleistungsrechte als Verbraucher uns gegenüber, als Ihrem Verkäufer, werden dadurch in keiner Weise berührt oder eingeschränkt. Sie können sich wegen aller Mängel jederzeit an uns wenden. Darüber hinaus gehende Herstellergarantien bleiben natürlich unberührt. Dieser Artikel wird hergestellt von Polstermöbel Oelsa GmbH, Lindenstraße 2, 01734 Rabenau, Deutschland, [info@pm-gmbh.com](mailto:info@pm-gmbh.com)

Möbel Letz GmbH  
Am Gewerbepark 11  
06895 Zahna-Elster

Tel.: 035383 - 6018 50

Fax.: 035383 - 6018 17





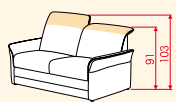






**5** JAHRE  
PM OELSA  
GARANTIE

**100% Made in Germany**

PM Oelsa Garantie auf  
Gestell, Polsterung,  
Verarbeitung und Federung

Doppelbett (1,25 m) und Funktionsrecamiere  
abgebildet in Graceland smoke - PG 22

<p><b>4944 Seitenteil</b></p>  <p>Breite Seitenteil: 18 cm</p>	
<p><b>3 Sitzkomforts zur Auswahl</b></p> <p><b>Sitz:</b>      <b>Kaltschaum - 2 Sitzhärten</b></p> <p>                 <b>Soft (weich)</b>            </p> <p>                 <b>Classic (fest)</b></p> <p>                 <b>Superbonell-Federkern</b>      </p>	
<p><b>Rücken: PUR-Schaum mit verstellbarem Kopfteil</b></p> <div style="display: flex; justify-content: space-around;"> <div style="border: 1px solid orange; padding: 5px; width: 45%;"> <p><b>2 verschiedene Rückenhöhen durch verstellbares Kopfteil (außer Runddecke)</b></p>  </div> <div style="border: 1px solid orange; padding: 5px; width: 45%;"> <p><b>Auf 13 cm Wandfreiheit achten!</b></p>  </div> </div>	
<p><b>Bezugsvarianten (BV): muster/uni</b></p> <div style="display: flex; justify-content: space-around;"> <div style="text-align: center;"> <p><b>BV 1</b></p>  </div> <div style="text-align: center;"> <p><b>BV 2</b></p>  </div> <div style="text-align: center;"> <p><b>BV 3</b></p>  </div> </div>	



verstellbares Kopfteil in Funktion  
abgebildet in Graceland smoke - PG 22

Typenbezeichnung	<b>Sessel</b> Typ: 01	<b>Hocker</b> Typ:24, 25,64	<b>Fkt.Recam./ Fkt.Longch.</b> Typen: 22-82/23-82 48-82/49-82	<b>Longchair Standard</b> Typ: 48-45/49-45	<b>Recamiere/ Swing- recamiere</b> Typen: 22/23; 82/83
Aufpreisartikel					
<b>Rollen (15 mm höher)</b>			-	-	-
<b>Parkettrollen (15 mm höher)</b>			-	-	-
<b>Drehkreuz mit Rollen</b>		-	-	-	-
<b>mit Motor</b>	-	-		-	-
<b>Bettkasten</b>	-	-	-		

Typenbezeichnung	<b>Außen- ecke</b> Typ:56/57	<b>Doppelbett</b> Typ:16-19 96-99	<b>Relaxbett</b> Typ: BR/BL <b>Querschläfer</b> Typ: 93/94,54	<b>Schlaf-Sessel</b> Typ:66-...-69-..	
Aufpreisartikel	<b>Bettkasten</b>	<b>Liege- fläche echt</b>	<b>Liege- fläche echt</b>	<b>Liege- fläche echt</b>	
Stoff- bzw. Ledergruppe					
Weißpolster-12/ PG 16-20 PG 22-30 PG 36-42 PG 46 LG C-F			Standard Standard Standard Standard		

**Neu:**  
**Sitzheizung - Thermo Vital**

Sitz-/Lehnenheizung <u>für 1 Sitzeinheit</u>	
Sitz-/Lehnenheizung <u>ab 2 Sitzeinheiten</u>	

- **nur komplett (Sitz & Rücken) sowie nur je Bauteil möglich!**

- Unsere Sitzheizung ist eine Infrarot Flächenheizung, welche die Sitz- und Lehnenoberfläche beheizt und ein gleichförmiges Wärmeempfinden erzeugt.
- Die Sitzheizung kann in 3 Stufen eingestellt werden.
- Bedienung mittels Fernbedienung.

Anzahl Sitzeinheiten für Thermo Vital	
1 Sitzeinheit	ab 2 Sitzeinheiten
Sessel 1-Sitzer 1-Element Rundecke 1-Außenecke ohne Bettkasten Abschluss-Element	2-Sitzer 2,5-Sitzer 3-Sitzer 2-Element 2,5-Element 2,5-Querschläfer Relaxbett

**Multimedia-Box**  
incl. 2 Steckdosen und 1 USB- Charger  
1-Element mit Tisch (Typ: 05/06-TI, 34-TI)



**Liegeflächen:**

Doppelbett 1-züigig	Doppelbett 2-züigig
75x200cm	2x75x200cm
90x200cm	2x90x200cm
N 125x200cm	
P 140x200cm	

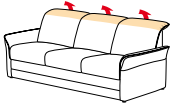

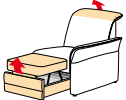



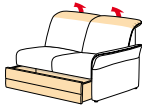


Funktions-Recamiere	56x200cm
Relaxbett/Ecke/Anstellteile	123x190cm
Querschläfer/ Recamiere	123x190cm

Doppelbett/ Fkt.- Recamiere	N	181x200cm
	P	196x200cm
	1x75	131x200cm
	2x75	206x200cm
	1x90	146x200cm
	2x90	236x200cm


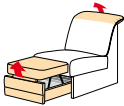


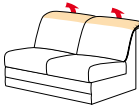







Doppelbett/ Fkt.- Longchair	N	190x200cm
	P	205x200cm
	1x75	140x200cm
	2x75	215x200cm
	1x90	155x200cm
	2x90	245x200cm

<b>Beschlagsystem:</b>	<b>VARIO 2000 PLUS</b> Schlafen in Sitzhöhe	Automatische Kopfteilabsenkung
<b>Achtung!</b>	Querschläfer (Typen:93/94,54) nicht mit Rund- (Typ:20-90), Relax- (Typ:30) bzw. Swing-Ecke (Typ:21) kombinierbar. Relaxbett (Typ:BR/BL) nicht mit Spitzecke (Typ:70) kombinierbar.	
<b>Rückenspannteile:</b>	Aufpreise für echte Rücken direkt hinter jedem Typ in Klammer	
<b>Füße:</b>	Standard Kunststoffgleiter 	
<b>Bodenfreiheit:</b>	bodentief	
<b>Tischteil:</b>	Tischplatte 44x49 cm, wahlweise Schieferoptik oder Holz Holzbeiztöne: siehe Beiztonkarte	
<b>Verarbeitung leger</b>		

<b>Beispiele Stellvarianten Typenskizzen</b>						
<b>Typennummern</b>	V1 <b>01/03/ 02-KL</b>	V2 <b>12/ 22-82</b>	V3 <b>12/ 48-45</b>	V4 <b>12/ 22-34</b>	V5 <b>12/20-90/ 56</b>	
<b>Modell- bezeichnung</b>	Sessel/ 3-Sitzer/ 2-Sitzer klein	2,5-Sitzer/ Funktions- Recamiere	2,5-Sitzer/ Longchair Standard	2,5-Sitzer/ Recamiere (1,60 m)	2,5-Sitzer/ Rundecke/ 1-Außenecke	
<b>Hinweis Aufpreis</b>	siehe Einzel- typen	siehe Einzel- typen	siehe Einzel- typen	siehe Einzel- typen	siehe Einzel- typen	
Maße: Höhe Sitzhöhe/Sitztiefe Liegefläche Stellfläche	91 46/56	91 46/56 264x173(212)	91 46/56 245x173	91 46/56 252x173	91 46/56 277x204	
Preisgruppe Weißpolster Stoffgruppe	12 16 18 20 22 26 30 36 42 46					
Ledergruppe Bolero Longlife Longlife Noblesse	C D E F					
<b>Einzeltypen Typenskizzen</b>						
<b>Typennummern</b>	<b>01</b>	<b>02-KL</b>	<b>02-GR</b>	<b>92</b>	<b>04</b>	
<b>Modell- bezeichnung</b>	Sessel	2-Sitzer klein	2-Sitzer groß	2-Sitzer mit Bettkasten	2,5-Sitzer	
<b>Hinweis Aufpreis</b>	<b>Rollen Drehkreuz</b>					
Stoffverbrauch uni Maße: B/H/T Sitzhöhe/Sitztiefe Liegefläche Stellfläche	5,10 92/91/99 46/56	7,20 146/91/99 46/56	7,80 166/91/99 46/56	7,30 146/91/99 46/56 146x139	7,30 180/91/99 46/56	
Preisgruppe Weißpolster Stoffgruppe	12 16 18 20 22 26 30 36 42 46					
Ledergruppe Bolero Longlife Longlife Noblesse	C D E F					













<b>Einzeltypen</b> Typenskizzen						
<b>Typennummern</b>	<b>03</b>	<b>05-45/AR</b> 06-45/AL	<b>05-FT/AR</b> 06-FT/AL	<b>05-TI/AR</b> 06-TI/AL		
<b>Modell- bezeichnung</b>	3-Sitzer	1-Sitzer Standard 1 Armteil	1-Sitzer mit Fußteil 1 Armteil	1-Sitzer mit Tisch 1 Armteil		
<b>Hinweis Aufpreis</b>				Multimediabox		
Stoffverbrauch uni Maße: B/H/T Sitzhöhe/Sitztiefe Liegefläche Stellfläche	7,90 200/91/99 46/56	3,50 75/91/99 46/56	4,50 75/91/99 46/56 75x162	4,30 75/91/99 46/56		
Preisgruppe Weißpolster Stoffgruppe	12 16 18 20 22 26 30 36 42 46					
Ledergruppe Bolero Longlife Longlife Noblesse	C D E F					
<b>Einzeltypen</b> Typenskizzen						
<b>Typennummern</b>	<b>07-KL/AR</b> 08-KL/AL	<b>07-GR/AR</b> 08-GR/AL	<b>71/AR</b> 72/AL	<b>11/AR</b> 12/AL	<b>09/AR</b> 10/AL	
<b>Modell- bezeichnung</b>	2-Sitzer klein 1 Armteil	2-Sitzer groß 1 Armteil	2-Sitzer mit Bettkasten 1 Armteil	2,5-Sitzer 1 Armteil	3-Sitzer 1 Armteil	
<b>Hinweis Aufpreis</b>						
Stoffverbrauch uni Maße: B/H/T Sitzhöhe/Sitztiefe Liegefläche Stellfläche	4,80 129/91/99 46/56	5,30 149/91/99 46/56	4,90 129/91/99 46/56 129x139	5,60 163/91/99 46/56	6,10 183/91/99 46/56	
Preisgruppe Weißpolster Stoffgruppe	12 16 18 20 22 26 30 36 42 46					
Ledergruppe Bolero Longlife Longlife Noblesse	C D E F					

# MIKAELA

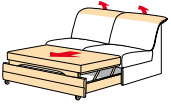
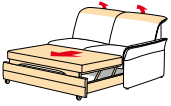
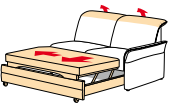
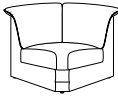
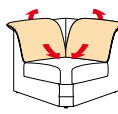
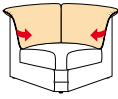
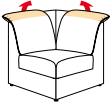

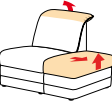

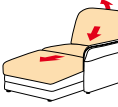
<b>Einzeltypen</b> Typenskizzen						
<b>Typennummern</b>	<b>34-45</b>	<b>34-FT</b>	<b>34-TI</b>	<b>35-KL</b>	<b>35-GR</b>	<b>87</b>
<b>Modell- bezeichnung</b>	1-Element Standard	1-Element mit Fußteil	1-Element mit Tisch	2-Element klein	2-Element groß	2,5-Element
<b>Hinweis Aufpreis</b>			Multimedia- box			
Stoffverbrauch uni Maße: B/H/T Sitzhöhe/Sitztiefe Liegefläche Stellfläche	2,30 57/91/99 46/56	3,30 57/91/99 46/56	2,90 57/91/99 46/56	3,60 111/91/99 46/56	4,10 131/91/99 46/56	4,40 145/91/99 46/56
Preisgruppe Weißpolster Stoffgruppe	12 16 18 20 22 26 30 36 42 46					
Ledergruppe Bolero Longlife Longlife Noblesse	C D E F					
<b>Einzeltypen</b> Typenskizzen						
<b>Typennummern</b>	<b>16-P</b>	<b>18-P/AR</b> 19-P/AL	<b>17-P</b>	<b>16-N</b>	<b>18-N/AR</b> 19-N/AL	<b>17-N</b>
<b>Modell- bezeichnung</b>	Doppelbett (1,40m)	Doppelbett 1 Armteil (1,40m)	Doppelbett ohne Armteile (1,40m)	Doppelbett (1,25m)	Doppelbett 1 Armteil (1,25m)	Doppelbett ohne Armteile (1,25m)
<b>Hinweis Aufpreis</b>	Liegefläche echt	Liegefläche echt	Liegefläche echt	Liegefläche echt	Liegefläche echt	Liegefläche echt
Stoffverbrauch uni Maße: B/H/T Sitzhöhe/Sitztiefe Liegefläche Stellfläche	8,40 178/91/99 46/56	6,60 162/91/99 46/56	5,50 146/91/99 46/56	7,00 163/91/99 46/56	5,80 147/91/99 46/56	4,60 131/91/99 46/56
Preisgruppe Weißpolster Stoffgruppe	12 16 18 20 22 26 30 36 42 46					
Ledergruppe Bolero Longlife Longlife Noblesse	C D E F					

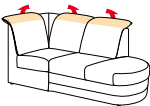
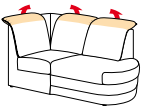
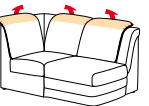
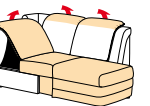
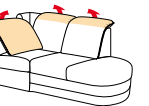
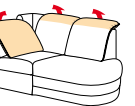

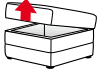



# MIKAELA

<b>Einzeltypen</b> Typenskizzen						
<b>Typennummern</b>	<b>96-67</b>	<b>98-67/AR</b> 99-67/AL	<b>97-67</b>	<b>96-66</b>	<b>98-66/AR</b> 99-66/AL	<b>97-66</b>
<b>Modell- bezeichnung</b>	Doppelbett (2x0,90m)	Doppelbett 1 Armteil (2x0,90m)	Doppelbett ohne Armteile (2x0,90m)	Doppelbett (2x0,75m)	Doppelbett 1 Armteil (2x0,75m)	Doppelbett ohne Armteile (2x0,75m)
<b>Hinweis Aufpreis</b>	Liegefläche echt	Liegefläche echt	Liegefläche echt	Liegefläche echt	Liegefläche echt	Liegefläche echt
Stoffverbrauch uni Maße: B/H/T Sitzhöhe/Sitztiefe Liegefläche Stellfläche	10,50 219/91/99 46/56 2x90x200 219x212	8,60 204/91/99 46/56 2x90x200 204x212	7,60 187/91/99 46/56 2x90x200 187x212	9,50 189/91/99 46/56 2x75x200 189x212	7,70 174/91/99 46/56 2x75x200 174x212	6,70 157/91/99 46/56 2x75x200 157x212
Preisgruppe Weißpolster Stoffgruppe	12 16 18 20 22 26 30 36 42 46					
Ledergruppe Bolero Longlife Longlife Noblesse	C D E F					
<b>Einzeltypen</b> Typenskizzen						
<b>Typennummern</b>	<b>66-87</b>	<b>68-87/AR</b> 69-87/AL	<b>67-87</b>	<b>66-86</b>	<b>68-86/AR</b> 69-86/AL	<b>67-86</b>
<b>Modell- bezeichnung</b>	Schlaf- Sessel (0,90m)	Schlaf- Sessel 1 Armteil (0,90m)	Schlaf- Sessel ohne Armteile (0,90m)	Schlaf- Sessel (0,75m)	Schlaf- Sessel 1 Armteil (0,75m)	Schlaf- Sessel ohne Armteile (0,75m)
<b>Hinweis Aufpreis</b>	Liegefläche echt	Liegefläche echt	Liegefläche echt	Liegefläche echt	Liegefläche echt	Liegefläche echt
Stoffverbrauch uni Maße: B/H/T Sitzhöhe/Sitztiefe Liegefläche Stellfläche	6,60 128/91/99 46/56 90x200 128x212	5,00 112/91/99 46/56 90x200 112x212	3,80 96/91/99 46/56 90x200 96x212	6,10 113/91/99 46/56 75x200 113x212	4,50 97/91/99 46/56 75x200 97x212	3,50 81/91/99 46/56 75x200 81x212
Preisgruppe Weißpolster Stoffgruppe	12 16 18 20 22 26 30 36 42 46					
Ledergruppe Bolero Longlife Longlife Noblesse	C D E F					



<b>Einzeltypen</b> Typenskizzen						
<b>Typennummern</b>	<b>54</b>	<b>93/AR</b> 94/AL	<b>BR/AR</b> BL/AL	<b>20-90</b>	<b>21</b>	<b>30</b>
<b>Modell- bezeichnung</b>	2,5 Quer- schläfer ohne Armteile	2,5-Quer- schläfer 1 Armteil	Relaxbett 1 Armteil	90°- Rund-Ecke	Swing- Ecke	Relax- Ecke
<b>Hinweis Aufpreis</b>	Liegefläche echt	Liegefläche echt	Liegefläche echt	Türbreite 80 cm!	Türbreite 80 cm!	Türbreite 80 cm!
Stoffverbrauch uni Maße: B/H/T Sitzhöhe/Sitztiefe Liegefläche Stellfläche	6,50 145/91/99 46/56 145x165	7,60 163/91/99 46/56 163x165	8,10 163/91/99 46/56 163x165	3,00 114/91/114 46/56 114x114	4,20 114/91/114 46/56 114x114	4,40 114/91/114 46/56 114x114
Preisgruppe Weißpolster Stoffgruppe	12 16 18 20 22 26 30 36 42 46					
Ledergruppe Bolero Longlife Longlife Noblesse	C D E F					
<b>Einzeltypen</b> Typenskizzen						
<b>Typennummern</b>	<b>70</b>	<b>56/R</b> 57/L	<b>42-RH/R</b> 43-RH/L	<b>48-45/AR</b> 49-45/AL	<b>48-82/AR</b> 49-82/AL	
<b>Modell- bezeichnung</b>	Spitz- Ecke zerlegbar	1-Außenecke	Abschluss- Element mit Raster- Hocker	Longchair Standard fest 1 Armteil	Funktions- Longchair mit Bettkasten 1 Armteil	
<b>Hinweis Aufpreis</b>		Bettkasten		Bettkasten	Motor	
Stoffverbrauch uni Maße: B/H/T Sitzhöhe/Sitztiefe Liegefläche Stellfläche	3,00 98/91/98 46/56 98x98	3,60 90/91/99 46/56	4,10 108/91/99 46/56 Hocker: 51/46/86	5,40 82/91/173 46/126	6,10 82/91/173 46/126 64x200 82x212	
Preisgruppe Weißpolster Stoffgruppe	12 16 18 20 22 26 30 36 42 46					
Ledergruppe Bolero Longlife Longlife Noblesse	C D E F					

<b>Einzeltypen</b> Typenskizzen						
<b>Typennummern</b>	<b>22-32/R</b> 23-32/L	<b>22-33/R</b> 23-33/L	<b>22-34/R</b> 23-34/L	<b>22-82/R</b> 23-82/L	<b>82-32/R</b> 83-32/L	<b>82-33/R</b> 83-33/L
<b>Modell- bezeichnung</b>	Recamiere fest (2,05m)	Recamiere fest (1,80m)	Recamiere fest (1,60m)	Funktions- Recamiere mit Bettkasten (1,60m)	Swing Recamiere fest (2,05m)	Swing Recamiere fest (1,80m)
<b>Hinweis Aufpreis</b>	Bettkasten	Bettkasten	Bettkasten	Motor	Bettkasten	Bettkasten
Stoffverbrauch uni Maße: B/H/T Sitzhöhe/Sitztiefe Liegefläche Stellfläche	6,50 89/91/217 46/56	5,90 89/91/190 46/56	5,70 89/91/173 46/56	7,70 101/91/173 46/56 56x200 101x212	6,90 89/91/217 46/56	6,20 89/91/190 46/56
Preisgruppe Weißpolster Stoffgruppe	12 16 18 20 22 26 30 36 42 46					
Ledergruppe Bolero Longlife Longlife Noblesse	C D E F					
<b>Einzeltypen</b> Typenskizzen						
<b>Typennummern</b>	<b>24</b>	<b>64</b>	<b>25</b>			
<b>Modell- bezeichnung</b>	Hocker	Klapp- Hocker	Hockerbank			
<b>Hinweis Aufpreis</b>	Rollen	Rollen	Rollen			
Stoffverbrauch uni Maße: B/H/T Sitzhöhe/Sitztiefe Liegefläche Stellfläche	1,60 57/46/57 46/	1,50 57/46/57 46/	2,80 123/46/67 46/			
Preisgruppe Weißpolster Stoffgruppe	12 16 18 20 22 26 30 36 42 46					
Ledergruppe Bolero Longlife Longlife Noblesse	C D E F					