

Möbel LETZ

Finden und Wohlfühlen



Typenplan

S904-Bellini von Ponsel - Esszimmergruppe mit einer Eckbank

Wichtiger Hinweis für Sie

Etwaige Hinweise des Herstellers in dieser Produktinformation, die sich auf die Gewährleistung beziehen, haben für Sie keinerlei Bindungswirkung und können von Ihnen ignoriert werden. Ihre gesetzlichen Gewährleistungsrechte als Verbraucher uns gegenüber, als Ihrem Verkäufer, werden dadurch in keiner Weise berührt oder eingeschränkt. Sie können sich wegen aller Mängel jederzeit an uns wenden. Darüber hinaus gehende Herstellergarantien bleiben

96279 Weidhausen, Deutschland

Möbel Letz GmbH
Am Gewerbepark 11
06895 Zahna-Elster

Tel.: 035383 - 6018 50

Fax.: 035383 - 6018 17

„BELLINI“ S904 / L904



Sofaaufbau:

- 1| Gestell: Buchenholz mit Holzwerkstoff
- 2| Sitzunterfederung: Qualitätsfederkern auf Nosagunterfederung;
Sitztiefe: ca. 50cm / ca. 45cm bei Sessel und Element
- 3| Sitzpolsteraufbau: Polyetherschaum mit Vlies umhüllt
- 4| Rücken: Polyetherschaum mit Vlies umhüllt auf Gummigurtunterfederung
- 5| Fußausführung: F900 Schwarz Struktur (Höhe: 280mm); ergibt eine Sitzhöhe von 52cm

CLASSIC spring
by Ponsel

Lieferbare Fußhöhen: 280mm = SH 52cm
300mm = SH 54cm

Details:



Seitenteil

Breite + 12cm

Alternativ: Kurz-Seitenteil

(-7cm kürzer als
Sitzabschluss)
Breite +12cm



Sitzverbreiterung
Sitzbankverlängerung
+ 9 cm



Griff

Produktspezifische Informationen:

- UNI - Modell!!! Streifen- und sonst. Rapportstoffe sind nur gegen Mehrpreis in Höhe von 15% möglich!

Die Seitenteile und die Sitzbankverlängerungen werden immer im Sofabezug gefertigt.

Sollte ein abweichender Sonderzuschnitt gewünscht werden, ist dies generell möglich, erfordert jedoch einen Mehrpreis in Höhe von 15%. Wählen Sie zwei Stoffe aus unterschiedlichen Preisgruppen, gilt für die Preisfindung die höhere Stoffgruppe! Bitte die gewünschte Zweifarbigkeit genau angeben.

- Lose Kissen sind nicht im Preis enthalten und müssen separat bestellt werden.

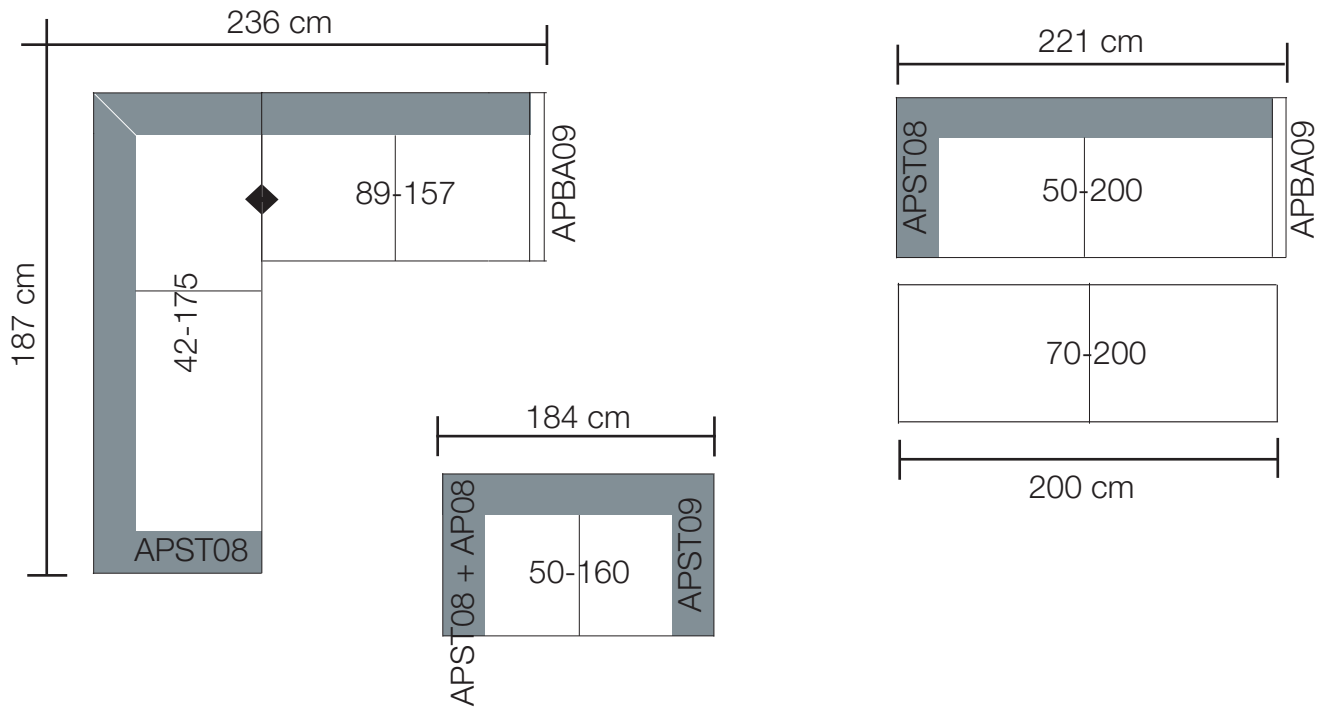
- Optionale Funktion gegen Mehrpreis:

1. APSVZMOT = Sitzvorzug motorisch mit Sensorsteuerung **nur** in den Typen -50-140, -50-160 und -50-180 möglich; nur in Verbindung mit 2 Seitenteilen
2. APST08/09/89 = Aufpreis pro Seitenteil links, rechts oder beide (pro ST + 12cm)
3. APSTK08/09/89 = Aufpreis Seitenteil kurz links, rechts oder beide (pro ST +12cm); in der Tiefe 7cm kürzer
4. AP08/09/89 = Seitenteil klappbar links, rechts oder beide; **für Seitenteil ST08/ST09/ST89**
5. APBA08/09/89 = Sitzbankverlängerung links, rechts oder beide (pro Sitzbankverl. + 9cm)
6. APGRIFFBR = Ledergriff braun für Typ -10/-11
7. APGRIFFSW = Ledergriff schwarz für Typ -10/-11
8. AP60DK = Aufpreis Drehschemel schwarz Struktur für Typ -10/-11
9. AP60DKEI = Aufpreis Drehschemel Eiche geölt bzw. bianco für Typ -10/-11

- Bitte beachten Sie, dass bei LEDER Teilungsnähte notwendig sind.

- Rücken „echt“ ist immer standard.

Kombinationsbeispiel:



Lieferbare Fußformen:



Standard-Fuß F900
Schwarz Struktur



Alternativ-Kufe
Kufe Schwarz Struktur



Drehschemel Schwarz matt
für Typ -10/-11




Alternativ-Fuß F900
Eiche



Drehschemel Eiche
für Typ -10/-11

Der Fuß und der Drehschemel sind nur Eiche geölt bzw. Eiche bianco möglich!


DININGBÄNKE



50-140

Diningbank S
ohne ST
140x72x92

Optional gegen
Mehrpreis:
APST08/09/89
APSTK08/09/89
AP08/09/89
APBA08/09/89
APSVZMOT



50-160

Diningbank M
ohne ST
160x72x92

Optional gegen
Mehrpreis:
APST08/09/89
APSTK08/09/89
AP08/09/89
APBA08/09/89
APSVZMOT



50-180

Diningbank L
ohne ST
180x72x92

Optional gegen
Mehrpreis:
APST08/09/89
APSTK08/09/89
AP08/09/89
APBA08/09/89
APSVZMOT



50-200

Diningbank XL
ohne ST
200x72x92

Optional gegen
Mehrpreis:
APST08/09/89
APSTK08/09/89
AP08/09/89
APBA08/09/89



50-220

Diningbank XXL
ohne ST
220x72x92

Optional gegen
Mehrpreis:
APST08/09/89
APSTK08/09/89
AP08/09/89
APBA08/09/89

ECKELEMENTE



41-155

S-Eckelement
Anbau links
155x70x92

Optional gegen
Mehrpreis:
APST09
APSTK09
AP09
APBA09



42-155

S-Eckelement
Anbau rechts
155x70x92

Optional gegen
Mehrpreis:
APST08
APSTK08
AP08
APBA08



41-175

M-Eckelement
Anbau links
175x70x92

Optional gegen
Mehrpreis:
APST09
APSTK09
AP09
APBA09



42-175

M-Eckelement
Anbau rechts
175x70x92

Optional gegen
Mehrpreis:
APST08
APSTK08
AP08
APBA08



41-195

L-Eckelement
Anbau links
195x70x92

Optional gegen
Mehrpreis:
APST09
APSTK09
AP09
APBA09



42-195

L-Eckelement
Anbau rechts
195x70x92

Optional gegen
Mehrpreis:
APST08
APSTK08
AP08
APBA08

ANBAUELEMENTE FÜR ECKELEMENTE



88-137

S-Anbausofa für
ST/Backen links
137x72x92


Optional gegen
Mehrpreis:
APST08
APSTK08
AP08
APBA08



89-137

S-Anbausofa für
ST/Backen rechts
137x72x92


Optional gegen
Mehrpreis:
APST09
APSTK09
AP09
APBA09



88-157

M-Anbausofa für
ST/Backen links
157x72x92


Optional gegen
Mehrpreis:
APST08
APSTK08
AP08
APBA08



89-157

M-Anbausofa für
ST/Backen rechts
157x72x92


Optional gegen
Mehrpreis:
APST09
APSTK09
AP09
APBA09



88-177

L-Anbausofa für
ST/Backen links
177x72x92


Optional gegen
Mehrpreis:
APST08
APSTK08
AP08
APBA08



89-177

L-Anbausofa für
ST/Backen rechts
177x72x92


Optional gegen
Mehrpreis:
APST09
APSTK09
AP09
APBA09



88-197

XL-Anbausofa für
ST/Backen links
197x72x92


Optional gegen
Mehrpreis:
APST08
APSTK08
AP08
APBA08



89-197

XL-Anbausofa für
ST/Backen rechts
197x72x92


Optional gegen
Mehrpreis:
APST09
APSTK09
AP09
APBA09



88-217

XXL-Anbausofa für
ST/Backen links
217x72x92

Optional gegen
Mehrpreis:
APST08
APSTK08
AP08
APBA08





89-217

XXL-Anbausofa für
ST/Backen rechts
217x72x92

Optional gegen
Mehrpreis:
APST09
APSTK09
AP09
APBA09

HOCKERBÄNKE



70-140
S-Hockerbank
140x57

70-160
M-Hockerbank
160x57

70-180
L-Hockerbank
180x57

70-200
XL-Hockerbank
200x57

70-220
XXL-Hockerbank
220x57

DININGSESSEL



10
Dining-Sessel
2 ST
76x64x92
Sitzbreite nach hinten
konisch zulaufend!

Optional gegen
Mehrpreis:
AP60DK
AP60DKEI
APGRIFFBR
APGRIFFSW

DINGELEMENT



11
Dining-Element
ohne ST
52x64x92
Sitzbreite nach hinten
konisch zulaufend!

Optional gegen
Mehrpreis:
AP60DK
AP60DKEI
APGRIFFBR
APGRIFFSW

KISSEN



K24
Sofakissen
mit Inlett + RV
38x38

K26
Rückkissen soft
mit Inlett + RV
52x52

K88
„Nieren“-Kissen
glatt
47x27

K89
„Nieren“-Kissen
glatt
57x27

Höhe: 92 cm
Tiefe: 72 cm
Sitzhöhe: 52 cm
Sitztiefe: 50 cm

Alle angegebenen Maße sind ca.-Maße in cm.