

Möbel LETZ

Finden und Wohlfühlen



Typenplan

MP-PD19021 von Megapol - Polsterecke Variante rechts schoko

Wichtiger Hinweis für Sie

Etwaige Hinweise des Herstellers in dieser Produktinformation, die sich auf die Gewährleistung beziehen, haben für Sie keinerlei Bindungswirkung und können von Ihnen ignoriert werden. Ihre gesetzlichen Gewährleistungsrechte als Verbraucher uns gegenüber, als Ihrem Verkäufer, werden dadurch in keiner Weise berührt oder eingeschränkt. Sie können sich wegen aller Mängel jederzeit an uns wenden. Darüber hinaus gehende Herstellergarantien bleiben natürlich unberührt. Dieser Artikel wird hergestellt von Megapol Polstermöbel, Diepenauer Heide 1, 31603 Diepenau, Deutschland, office@megapol.de

Möbel Letz GmbH
Am Gewerbepark 11
06895 Zahna-Elster

Tel.: 035383 - 6018 50

Fax.: 035383 - 6018 17

Einzeltypenprogramm





Modellbeschreibung:

Gestell: Hartholz und andere Holzwerkstoffe
Sitz: Kaltschaum- bzw. Federkernpolsterung preisgleich wählbar ummantelt mit Polstervlies auf dauerelastischen Wellenfedern **BOXSPRING-POLSTERUNG** / gegen Aufpreis
 Taschenfederkern auf Bonell-Federkern mit hochwertigem Polyätherschaum ummantelt, mit Polstervlies auf dauerelastischen Wellenfedern
Rücken: hochwertiger Polyätherschaum, vorgestelltes loses Rückenkissen mit Flockfüllung in 2 Optiken wählbar
Armteil: Armteilverstellung für Armlehne 2 / gegen Aufpreis
 Liegearmlehne für Armlehne 3 / gegen Aufpreis
Liegefläche: echt bezogen / Metallgriff
Bezugsstoff: Modellkorpus ist nur einfarbig lieferbar
 Rückenkissen können in einem abweichenden Bezug bestellt werden.
Der Preis wird immer nach dem Korpusstoff berechnet!

Abkürzungen:

...L	links	XXLHo	großer Hocker
...R	rechts	XXLHoF	großer Hocker mit Funktion (Stauraum)
LÄ...	Längsschläfer	...AV	Armteilverstellung / gegen Aufpreis
Ho	Hocker	...LAL	Liegearmlehne / gegen Aufpreis
HoF	Hocker mit Funktion (Stauraum)	GanG	Canape gerade
		CanGF	Canape gerade aufklappbar

Hinweis für Bestellung:

Bitte Zusammenstellung, Fußausführung/-farbe, Rückenoptik, Armteil und Bezug auf jeder Bestellung angeben!

Vorstehend, links beginnend (Bitte Stellskizze mitsenden)

Wird kein abweichender Bezug für die Rückenkissen angegeben, bestätigen wir die Kissen im Korpusstoff!

Alle Typen sind im Rücken echt bezogen!

3 Armteile / preisgleich wählbar

Armteil 1:



Armteil 2:



Armteil 3:



Funktionen im Armteil / gegen Aufpreis

Aufpreis AV für AT2:



Aufpreis LAL für AT3:



ca. Massangaben in cm

Höhe:	90
Tiefe:	100
Sitzhöhe:	47
Sitztiefe:	53
Armlehne 1:	18
Armlehne 2:	28
Armlehne 3:	13/23

Fußformen ca. 6cm Höhe

Fußvarianten Armteil 1 und 3

Metallfuß chrom rund	Metallfuß schwarz	Holz-/Metallfuß	Metallfuß chrom rund breit
----------------------	-------------------	-----------------	----------------------------



Wichtiger Hinweis zu den Maßangaben:

Die Maße in der Preisliste sind für Armlehne 3 angegeben!
Für Armlehne 1 rechnen Sie bitte 5cm und für Armlehne 2 15cm pro Armlehne dazu!

Fußvarianten Armteil 2

Metallfuß chrom breit	Buche Holzfuß
-----------------------	---------------



Farbtöne:

Buche natur	
Buche antik	
Buche schwarz	
Eiche bianco	

2 Rückenoptiken / preisgleich wählbar

Rückenoptik A Spitzkissen



Rückenkissen nicht in unterschiedlichen Bezügen innerhalb einer Type lieferbar!

Rückenoptik B Bodenkissen



Rückenkissen nicht in unterschiedlichen Bezügen innerhalb einer Type lieferbar!

3 Sitzqualitäten wählbar

Kaltschaum



Federkern



Boxspring / gegen Aufpreis



Liegefläche Bettauszug

bei Boxspring-Polsterung hat der Bettauszug eine geringe Maßabweichung in der Höhe zur Sitzfläche

Faltenbildung ist ein normaler Prozess. Diese stellt keinen Qualitätsmangel dar, sondern ist modellbedingt gewollt und eine warentypische Eigenschaft. ca.-Massangaben in cm und Ausführungen der abgebildeten Modelle sowie deren Skizzen sind unverbindlich und können sich ändern, darum müssen wir uns Preisirrtümer, technische Veränderungen und deren Liefermöglichkeiten vorbehalten. Massgebend ist der aktuelle Stand der Kollektion. Holz ist ein Naturprodukt und eventuelle Farbabweichungen können nicht beeinflusst werden und stellen keinen Reklamationsgrund dar.



Bestellvorlage: bitte kreuzen Sie die gewünschte Ausführung an! Beachten Sie alle Punkte für Ihre Bestellung!

Kunde: _____ **Lieferanschrift:** _____ **Liefertermin:** _____ **Verband:** _____ **Datum:** _____ **Stempel & Unterschrift:** _____

Modell: _____

Kommission: _____

Bezug: _____

3 Armteile: preisgleich wählbar



Armteil 1
18cm



Armteil 2
28cm



Armteil 3
13/23cm

2 Rückenoptiken: preisgleich wählbar



Rückenoptik A
Spitzkissen
Rückenkissen nicht in unterschiedlichen Bezügen innerhalb einer Type lieferbar!



Rückenoptik B
Bodenkissen
Rückenkissen nicht in unterschiedlichen Bezügen innerhalb einer Type lieferbar!

Fußvarianten: preisgleich wählbar



Armteil 1



Armteil 3

Metallfuß chrom rund
ca. 6cm Höhe



Metallfuß chrom rund breit
ca. 6cm Höhe



Holz-/Metallfuß
ca. 6cm Höhe



Metallfuß schwarz
ca. 6cm Höhe





Armteil 2

Metallfuß chrom breit
ca. 6cm Höhe



Buche Holzfuß ca. 6cm Höhe



Funktionen im Armteil / gegen Aufpreis



**Armteilverstellung
für Armteil 2**



**Liegearmlehne
für Armteil 3**

3 Sitzqualitäten wählbar



Kaltschaum



Federkern



Boxspring / **gegen Aufpreis**

Farbtöne:

Buche natur		<input type="checkbox"/>
Buche antik		<input type="checkbox"/>
Buche schwarz		<input type="checkbox"/>
Eiche bianco		<input type="checkbox"/>

Verpackung Transport Zusammenbau

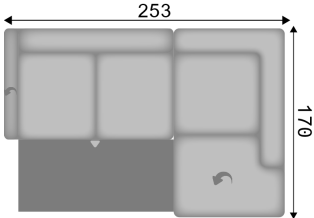
Transport und Aufbau - schnell und einfach lässt sich das Sofa mit wenigen Handgriffen zusammenbauen!


















Passt durch jede Tür und jedes Treppenhaus

Das platzsparende Schlafsofa-System praktisch durchdacht...

AUSNAHMEN: Bitte beachten Sie die Hinweise zur Zerlegbarkeit in den einzelnen Typenbeschreibungen!

Nr.	Artikel	Bild	Beschreibung					
				1	2 + ISA	3	4	5
				Kaltschaum + Federkern	Kaltschaum + Federkern	Kaltschaum + Federkern	Kaltschaum + Federkern	Kaltschaum + Federkern
Kombinationen				Boxspring	Boxspring	Boxspring	Boxspring	Boxspring
1	siehe Beschreibung		<p>LALL140LÄL: Anbauteil links mit Längsschläferfunktion und Liegearmlehne links; KOFR: Kombielement rechts mit Aufklappfunktion inkl. 4 Rückenkissen</p> <p>Liegefläche: 140 x 210 cm</p>					

Nr.	Artikel	Bild	Nr.	Artikel	Bild	B	H	T	Beschreibung						
										1	2 + ISA	3	4	5	
										Kaltschaum + Federkern	Kaltschaum + Federkern	Kaltschaum + Federkern	Kaltschaum + Federkern	Kaltschaum + Federkern	
										Boxspring	Boxspring	Boxspring	Boxspring	Boxspring	
Bettcouch / Bett- /Liege- / Schlafsofa															
360	80LÄ					106	90	100	Schlafsessel mit Längsschläferfunktion inkl. 1 Rückenkissen Liegefläche: 80 x 210 cm						
361	120LÄ					146	90	100	Schlafsofa mit Längsschläferfunktion inkl. 2 Rückenkissen Liegefläche: 120 x 210 cm						
362	140LÄ					166	90	100	Schlafsofa mit Längsschläferfunktion inkl. 2 Rückenkissen Liegefläche: 140 x 210 cm						
363	160LÄ					186	90	100	Schlafsofa mit Längsschläferfunktion inkl. 2 Rückenkissen Liegefläche: 160 x 210 cm						
364	160LÄ2					186	90	100	Schlafsofa mit 2x80cm Doppelauszug Längsschläferfunktion inkl. 2 Rückenkissen Liegefläche: 80/80 x 210 cm						

Nr.	Artikel	Bild	Nr.	Artikel	Bild	B	H	T	Beschreibung						
										1	2 + ISA	3	4	5	
										Kaltschaum + Federkern	Kaltschaum + Federkern	Kaltschaum + Federkern	Kaltschaum + Federkern	Kaltschaum + Federkern	
										Boxspring	Boxspring	Boxspring	Boxspring	Boxspring	
369	80LÄL		370	80LÄR		93	90	100	80er Anbauteil links oder rechts mit Längsschläfer inkl. 1 Rückenkissen Liegefläche: 80 x 210 cm						
371	120LÄL		372	120LÄR		133	90	100	120er Anbauteil links oder rechts mit Längsschläfer inkl. 2 Rückenkissen Liegefläche: 120 x 210 cm						
373	140LÄL		374	140LÄR		153	90	100	140er Anbauteil links oder rechts mit Längsschläfer inkl. 2 Rückenkissen Liegefläche: 140 x 210 cm						
375	160LÄL		376	160LÄR		173	90	100	160er Anbauteil links oder rechts mit Längsschläfer inkl. 2 Rückenkissen Liegefläche: 160 x 210 cm						
Sofa / Canapé															
365	80					106	90	100	Sessel ohne Funktion nicht zerlegbar inkl. 1 Rückenkissen						
366	120					146	90	100	Sofa ohne Funktion nicht zerlegbar inkl. 2 Rückenkissen						

