

# Möbel LETZ

*Finden und Wohlfühlen*



## Typenplan

6501 von K+W Polstermöbel - Schwingstuhl in Schlamm

### Wichtiger Hinweis für Sie

Etwaige Hinweise des Herstellers in dieser Produktinformation, die sich auf die Gewährleistung beziehen, haben für Sie keinerlei Bindungswirkung und können von Ihnen ignoriert werden. Ihre gesetzlichen Gewährleistungsrechte als Verbraucher uns gegenüber, als Ihrem Verkäufer, werden dadurch in keiner Weise berührt oder eingeschränkt. Sie können sich wegen aller Mängel jederzeit an uns wenden. Darüber hinaus gehende Herstellergarantien bleiben natürlich unberührt. Dieser Artikel wird hergestellt von K+W Polstermöbel GmbH & Co. KG, Am Riegel 24, 96268 Mitwitz, Deutschland

Möbel Letz GmbH  
Am Gewerbepark 11  
06895 Zahna-Elster

Tel.: 035383 - 6018 50

Fax.: 035383 - 6018 17

## Spitzkissen - Zierkappnaht (6501/6511) / Keder (6502/6512)

### Modellbeispiele



6502 AB  
Fuß A



6502 SA  
Fuß E



6502 SB  
Fuß E



6511 JA  
Fuß B

### Modellaufbau

Gestell: Schichtholzschale

Sitz: hochwertiger Kaltschaum

Rücken: solider Polyätherschaum

Griff am Rücken

Modell 6511/6512: Metall schwarz Struktur oder Edelstahloptik gebürstet


Füße:

**A** Flachstahl: Metall schwarz Struktur oder Edelstahloptik gebürstet

**B** Hochkant: Metall schwarz Struktur oder Edelstahloptik gebürstet

**C** Schemelfuß: Metall schwarz Struktur oder Edelstahloptik gebürstet

**D** Schemelfuß Holz: Asteiche natur oder Asteiche bianco lackiert

 Hülse oben: Metall schwarz Struktur oder Edelstahloptik gebürstet

**E** Drahtkufe: Metall schwarz Struktur



A



B



C



D

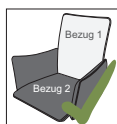


E

### Optionen



Kontrastnaht  
nicht möglich



Bezugskombination  
möglich

### Details











Rückansicht  
Rücken gesteppt



Griff Rücken

## Spitzkissen - Zierkappnaht (6501/6511) / Keder (6502/6512)

Stuhl		6501	6502	6511	6512
ca. Maße in B/T/H Sitzhöhe: 49 cm Sitztiefe: 45 cm <b>Achtung: bei Fuß A Höhe + 4 cm</b> <b>Sitz + Rücken</b>		<b>Spitzkissen</b>	<b>Spitzkissen</b>	<b>Spitzkissen</b>	<b>Spitzkissen</b>
		<b>ohne Griff</b>	<b>ohne Griff</b>	<b>mit Griff</b>	<b>mit Griff</b>
		<b>Zierkappnaht</b>	<b>Keder</b>	<b>Zierkappnaht</b>	<b>Keder</b>
 <b>1A</b> Rücken glatt Sitz glatt		46/60/90	46/60/91	46/62/90	46/62/91
 <b>AA</b> Rücken gesteppt Sitz gesteppt		46/60/90	46/60/91	46/62/90	46/62/91
 <b>JA</b> Rücken gesteppt Sitz glatt		46/60/90	46/60/91	46/62/90	46/62/91
 <b>SA</b> Rücken glatt Sitz gesteppt		46/60/90	46/60/91	46/62/90	46/62/91
Armlehnenstuhl		6501	6502	6511	6512
ca. Maße in B/T/H Sitzhöhe: 49 cm Sitztiefe: 45 cm Armlehnenhöhe: 67 cm <b>Achtung: bei Fuß A Höhe + 4 cm</b> <b>Sitz + Rücken</b>		<b>Spitzkissen</b>	<b>Spitzkissen</b>	<b>Spitzkissen</b>	<b>Spitzkissen</b>
		<b>ohne Griff</b>	<b>ohne Griff</b>	<b>mit Griff</b>	<b>mit Griff</b>
		<b>Zierkappnaht</b>	<b>Keder</b>	<b>Zierkappnaht</b>	<b>Keder</b>
 <b>1B</b> Rücken glatt Sitz glatt		61/60/90	61/60/91	61/62/90	61/62/91
 <b>AB</b> Rücken gesteppt Sitz gesteppt		61/60/90	61/60/91	61/62/90	61/62/91
 <b>JB</b> Rücken gesteppt Sitz glatt		61/60/90	61/60/91	61/62/90	61/62/91
 <b>SB</b> Rücken glatt Sitz gesteppt		61/60/90	61/60/91	61/62/90	61/62/91

### Modellbeispiele


6502 AB  
Fuß A

6502 SA  
Fuß E

6502 SB  
Fuß E

6511 JA  
Fuß B

### Füße - bitte auswählen



A



B



C



D



E