

# Möbel LETZ

*Finden und Wohlfühlen*



## Typenplan

Trapani von Polsteria - Polster-Duo anthrazit

### **Wichtiger Hinweis für Sie**

Etwaige Hinweise des Herstellers in dieser Produktinformation, die sich auf die Gewährleistung beziehen, haben für Sie keinerlei Bindungswirkung und können von Ihnen ignoriert werden. Ihre gesetzlichen Gewährleistungsrechte als Verbraucher uns gegenüber, als Ihrem Verkäufer, werden dadurch in keiner Weise berührt oder eingeschränkt. Sie können sich wegen aller Mängel jederzeit an uns wenden. Darüber hinaus gehende Herstellergarantien bleiben natürlich unberührt. Dieser Artikel wird hergestellt von Steinpol Central Services Sp.z o.o., ul. Fabryczna 13, 69-110 Rzepin, Polen, polsteria@steinpol.com.pl

Möbel Letz GmbH  
Am Gewerbepark 11  
06895 Zahna-Elster

Tel.: 035383 - 6018 50

Fax.: 035383 - 6018 17

# Trapani



WEEE-Reg.-Nr. DE 49167192



**Made in EU**

QUALITÄT / UMWELTSCHUTZ / ARBEITSBEDINGUNGEN

nach den Standards der Europäischen Union



**Gestell:** Holzrahmen, Holzwerkstoffe verleimt, verdübelt.

**Polsterung Sitz** Wellenfedern, PUR-Schaum, Watteabdeckung.

**Polsterung Rücken:** Gummigurte, PUR-Schaum, Watteabdeckung.

**Sitzhöhe:** 46 cm

**Sitztiefe:** 55 cm

**Fussvarianten:** standardmäßig: **Metallfüße schwarz matt.**  
alternativ: Metallfüße Nickel satiniert preisgleich möglich.

**Bitte immer angeben, ansonsten werden Metallfüße schwarz matt geliefert.**

Metallfüße schwarz matt



Metallfüße Nickel satiniert



**gegen Aufpreis:** Schwertkufen schwarz matt



Wenn Schwertkufe schwarz matt bestellt wird, wird bei Winkelecken, Longchair vorne, Lounge Abschluß und Hocker standardmäßig Metallfüße schwarz matt geliefert.

Kufe bei Winkelecken, Lounge Abschluß und Hocker nicht möglich !

Bei Longchair Kufe nur unter der Armlene möglich !

**Bezugsvarianten:** Mehrfarbigkeit: Garnitur nur uni erhältlich.

Kontrastnaht: nur auf Kundenwunsch! Kontrastnähte nur Farbe beige oder braun bei allen Stoffen und Leder möglich.

**Bitte immer angeben, ansonsten wird Ton in Ton geliefert!**

**Rücken echt:** alle Typen Rücken echt gegen Aufpreis.

Elemente ohne AL. oder mit 1 AL. nur als Verbindungselement.  
Separat nicht bestellbar, seitlich nicht bezogen.

## Funktionen

### TV Funktion motorisch:

Verstellung von Rücken und Fußteil, von der Sitz- zur TV- und Liegeposition durch 1 Motor, ausgelöst über innenliegende Berührungssensoren (am Sitz seitlich liegend).

Nur in Verbindung mit Kopfteilverstellung manuell oder motorisch möglich.

In Verbindung mit Typen: Winkelecke, Winkelecke mittel, Longchair L TV und Lounge Abschluß möglich.

Gegen Aufpreis auch mit Akku lieferbar.

**Hinweis:** Alle Sofas (Sitzraster 69, 80) in Verbindung mit TV Funktion motorisch werden grundsätzlich geteilt und in 2 Packstücken geliefert.



### TV Funktion motorisch Premium:

Verstellung der Fußstütze, des Sitzes und der Rückenlehne durch 2 E-Motoren mittels Kabel-Handschalter.

Rechte obere Taste drücken:

Fußstütze fährt aus zu einer Relax Position.

Linke obere Taste drücken:

Fußstütze fährt in die Ursprungs-Position zurück.

Rechte mittlere Taste drücken:

Sitz fährt nach vorne, senkt sich nach hinten ab, Rücken öffnet sich zur Liegeposition.

Linke mittlere Taste drücken:

Sitz und Rücken fahren in die Ursprungsposition zurück.

Rechte untere Taste drücken:

Fußstütze, Sitz und Rücken fahren synchron zur Liegeposition.

Linke untere Taste drücken:

Fußstütze, Sitz und Rücken fahren in die Ursprungsposition zurück.

Nur in Verbindung mit Kopfteilverstellung manuell oder motorisch möglich.

In Verbindung mit Typen: Winkelecke, Winkelecke mittel, Longchair L TV und Lounge Abschluß möglich.

Gegen Aufpreis auch mit Akku lieferbar.

**Hinweis:** Alle Sofas (Sitzraster 69, 80) in Verbindung mit TV Funktion motorisch werden grundsätzlich geteilt und in 2 Packstücken geliefert.



### Vorzihsitz motorisch:

Verstellung des Sitzes durch 1-E Motor. Auslösung erfolgt über innenliegende Berührungssensoren.

Vorzug der kompletten Sitzfläche.



\* Beispielfoto

## Funktionen

### Kopfteilverstellung manuell:

die Kopfteilverstellung hat standardmäßig einen Rasterbeschlag, der individuell verstellt werden kann.

### Kopfteilverstellung motorisch:

die Kopfteilverstellung wird durch 1 Motor über innenliegende Berührungssensoren (am Sitz seitlich liegend) verstellt.

Nur in Verbindung mit TV Funktionen motorisch oder TV Funktion motorisch Premium lieferbar.

Hier wird dann die Kopfteilverstellung mittels Kabel-Handscharter verstellt.

Gegen Aufpreis auch mit Akku lieferbar.

### Relaxfunktion motorisch bei Longchair "L":

Verstellung von der Sitz-Position zur Relax / Liegeposition:

Ausgelöst über innenliegende Berührungssensoren (am Sitz seitlich liegend).

Sitzeinheit bewegt sich nach vorne und Rückenlehne senkt sich gleichzeitig bis zur Relax / Liegeposition ab.

Durch Loslassen der Taste kann die Funktion in jeder gewünschten Position gestoppt werden.

Nur in Verbindung mit Kopfteilverstellung manuell kombinierbar.



### Tischfunktion:

Holzablage in folgenden Farben bestellbar: natur, wenge, schwarz, Eiche biancofarbig,

Eiche geölftfarbig, Kernbuche farbig. Bitte immer angeben.

Nur bei Elementen 1-sitzig ohne AL Sitzraster 69, 80, 89 möglich.



### Steckdosensystem mit zusätzlichem USB-Anschluss:

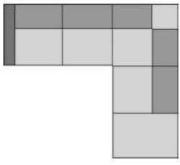
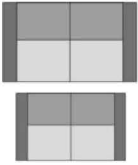


nur in Verbindung mit Tischfunktion möglich.






Bitte beachten Sie, dass die unten aufgeführten modellbedingten Eigenschaften

keine berechnete Reklamation darstellen:

- Sitzkomfort:** Zwischen Elementen mit und ohne Funktion, kann es leichte Differenzen im Sitzkomfort geben.
- Wellenbildung:** Wellenbildung gehört zur legeren Verarbeitung.
- Nahtverlauf:** Unterschiedlicher Nahtverlauf bei Leder und Stoff möglich.
- Piktogramme:** Die Piktogramme im Preisblatt sind schematisch und können von der Wirklichkeit abweichen. Setzen Sie sich bitte bei Unklarheiten mit Ihrem Innen- oder Außendienst in Verbindung.
- Masse:** Alle Maße sind Ca.-Maße!
- Modelländerungen:** Modelländerungen vorbehalten.

				
Typen:	<b>Element 1-sitzig AL links (SR 80) - Element 1-sitzig ohne AL (SR 80) - Winkelecke - Element 1-sitzig ohne AL mit Außenhocker rechts (SR 80)</b>	<b>Sofa 2-sitzig (SR 89) + Sofa 2-sitzig (SR 80)</b>	<b>Element 1-sitzig AL links (SR 80) - Element 1-sitzig ohne AL (SR 80) - Lounge Abschluß rechts</b>	<b>Sofa 2-sitzig AL links (SR 80) - Winkelecke - Element 1-sitzig ohne AL mit Außenhocker rechts (SR 80)</b>
Typ-Nr.:	-----	-----	-----	-----
Schenkelmaß in cm (ca. Angaben)	292 x 266	-----	310 x 184	291 x 266
Sitzhöhe	46	46	46	46
Sitztiefe	-----	55	-----	-----

Stoffgruppe B (PG 01)	-----	-----	-----	-----
Stoffgruppe B1 (PG 02)				
Stoffgruppe B2 (PG 03)	-----	-----	-----	-----
Stoffgruppe C (PG 04)				
Stoffgruppe D (PG 05)	-----	-----	-----	-----
Stoffgruppe E (PG 06)				
Stoffgruppe F (PG 07)				
Stoffgruppe I (PG 12)				
Leder Punch	-----	-----	-----	-----
Leder LL Duca				
Leder Rancho	-----	-----	-----	-----
Leder 93, LL Nubia, LL Dolcia, LL Evita				
Leder LL Eleganzia, Leder Reno	-----	-----	-----	-----

	1	2	3
			
Typen:	Element 1-sitzig ohne AL (Sitzraster 69)	Element 1-sitzig ohne AL (Sitzraster 69) mit TV Funktion motorisch*	Element 1-sitzig ohne AL (Sitzraster 69) mit TV Funktion motorisch Premium*
Typ-Nr.:	1000_69	1000_69_TV.M	1000_69_TV.M.PREM
B x H x T in cm (ca. Angaben)	69 x 85 x 106	69 x 85 x 106	69 x 85 x 106
Sitzhöhe	46	46	46
Sitztiefe	55	55	55





Stoffgruppe B (PG 01)			
Stoffgruppe B1 (PG 02)			
Stoffgruppe B2 (PG 03)			
Stoffgruppe C (PG 04)			
Stoffgruppe D (PG 05)			
Stoffgruppe E (PG 06)			
Stoffgruppe F (PG 07)			
Stoffgruppe I (PG 12)			
Leder Punch			
Leder LL Duca			
Leder Rancho			
Leder 93, LL Nubia, LL Dolcia, LL Evita			
Leder LL Eleganzia, Leder Reno			

**Komfortfunktionen und Zusatzausstattungen gegen Aufpreis:**

Rücken echt Stoff, Typ 0012 (RUCKAUS0002)	
Rücken echt Leder, Typ 0012 (RUCKAUS0002)	
Kopfteilverstellung manuell, Typ 0093 (FUNK0064)	
Kopfteilverstellung motorisch, Typ 0236 (FUNK0254)	—
Akku, Typ 0064 (FUNK0264)	—

\*Typen mit TV Funktion motorisch und motorisch Premium immer in Verbindung mit Kopfteilverstellung manuell oder motorisch bestellbar.




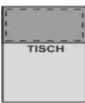


	4	5	6	7
				
Typen:	Element 1-sitzig ohne AL (Sitzraster 69) mit Tischfunktion	Element 1-sitzig ohne AL (Sitzraster 69) mit Tischfunktion und modulares Steckdosensystem mit USB	Element 1-sitzig ohne AL (Sitzraster 80)	Element 1-sitzig ohne AL (Sitzraster 80) mit TV Funktion motorisch*
Typ-Nr.:	1000_69_TF	1000_69_TF.MSS.USB	1000_80	1000_80_TV.M
B x H x T in cm (ca. Angaben)	69 x 85 x 106	69 x 85 x 106	77 x 85 x 106	77 x 85 x 106
Sitzhöhe	46	46	46	46
Sitztiefe	55	55	55	55

Stoffgruppe B (PG 01)				
Stoffgruppe B1 (PG 02)				
Stoffgruppe B2 (PG 03)				
Stoffgruppe C (PG 04)				
Stoffgruppe D (PG 05)				
Stoffgruppe E (PG 06)				
Stoffgruppe F (PG 07)				
Stoffgruppe I (PG 12)				
Leder Punch				
Leder LL Duca				
Leder Rancho				
Leder 93, LL Nubia, LL Dolcia, LL Evita				
Leder LL Eleganzia, Leder Reno				

Komfortfunktionen und Zusatzausstattungen gegen Aufpreis:

Rücken echt Stoff, Typ 0012 (RUCKAUS0002)			
Rücken echt Leder, Typ 0012 (RUCKAUS0002)			
Kopfteilverstellung manuell, Typ 0093 (FUNK0064)			
Kopfteilverstellung motorisch, Typ 0236 (FUNK0254)	—	—	—
Akku, Typ 0064 (FUNK0264)	—	—	—

\*Typen mit TV Funktion motorisch und motorisch Premium immer in Verbindung mit Kopfteilverstellung manuell oder motorisch bestellbar.





	8	9	10	11
				
Typen:	Element 1-sitzig ohne AL (Sitzraster 80) mit TV Funktion motorisch Premium*	Element 1-sitzig ohne AL (Sitzraster 80) mit Tischfunktion	Element 1-sitzig ohne AL (Sitzraster 80) mit Tischfunktion und modulares Steckdosensystem mit USB	Element 1-sitzig ohne AL (Sitzraster 89)
Typ-Nr.:	1000_80_TV.M.PREM	1000_80_TF	1000_80_TF.MSS.USB	1000_89
B x H x T in cm (ca. Angaben)	77 x 85 x 106	77 x 85 x 106	77 x 85 x 106	89 x 85 x 106
Sitzhöhe	46	46	46	46
Sitztiefe	55	55	55	55

Stoffgruppe B (PG 01)				
Stoffgruppe B1 (PG 02)				
Stoffgruppe B2 (PG 03)				
Stoffgruppe C (PG 04)				
Stoffgruppe D (PG 05)				
Stoffgruppe E (PG 06)				
Stoffgruppe F (PG 07)				
Stoffgruppe I (PG 12)				
Leder Punch				
Leder LL Duca				
Leder Rancho				
Leder 93, LL Nubia, LL Dolcia, LL Evita				
Leder LL Eleganzia, Leder Reno				

**Komfortfunktionen und Zusatzausstattungen gegen Aufpreis:**

Rücken echt Stoff, Typ 0012 (RUCKAUS0002)			
Rücken echt Leder, Typ 0012 (RUCKAUS0002)			
Kopfteilverstellung manuell, Typ 0093 (FUNK0064)			
Kopfteilverstellung motorisch, Typ 0236 (FUNK0254)	—	—	—
Akku, Typ 0064 (FUNK0264)	—	—	—

\*Typen mit TV Funktion motorisch und motorisch Premium immer in Verbindung mit Kopfteilverstellung manuell oder motorisch bestellbar.


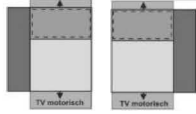
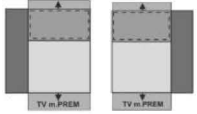
	12	13	14	15
				
Typen:	Element 1-sitzig ohne AL (Sitzraster 89) mit TV Funktion motorisch*	Element 1-sitzig ohne AL (Sitzraster 89) mit TV Funktion motorisch Premium*	Element 1-sitzig ohne AL (Sitzraster 89) mit Tischfunktion	Element 1-sitzig ohne AL (Sitzraster 89) mit Tischfunktion und modulares Steckdosensystem mit USB
Typ-Nr.:	1000_89_TV.M	1000_89_TV.M.PREM	1000_89_TF	1000_89_TF.MSS.USB
B x H x T in cm (ca. Angaben)	89 x 85 x 106	89 x 85 x 106	89 x 85 x 106	89 x 85 x 106
Sitzhöhe	46	46	46	46
Sitztiefe	55	55	55	55

Stoffgruppe B (PG 01)				
Stoffgruppe B1 (PG 02)				
Stoffgruppe B2 (PG 03)				
Stoffgruppe C (PG 04)				
Stoffgruppe D (PG 05)				
Stoffgruppe E (PG 06)				
Stoffgruppe F (PG 07)				
Stoffgruppe I (PG 12)				
Leder Punch				
Leder LL Duca				
Leder Rancho				
Leder 93, LL Nubia, LL Dolcia, LL Evita				
Leder LL Eleganzia, Leder Reno				

Komfortfunktionen und Zusatzausstattungen gegen Aufpreis:

Rücken echt Stoff, Typ 0012 (RUCKAUS0002)			
Rücken echt Leder, Typ 0012 (RUCKAUS0002)			
Kopfteilverstellung manuell, Typ 0093 (FUNK0064)			
Kopfteilverstellung motorisch, Typ 0236 (FUNK0254)		—	—
Akku, Typ 0064 (FUNK0264)		—	—

\*Typen mit TV Funktion motorisch und motorisch Premium immer in Verbindung mit Kopfteilverstellung manuell oder motorisch bestellbar.

	16	17	18
			
Typen:	Element 1-sitzig AL links oder AL rechts (Sitzraster 69)	Element 1-sitzig AL links oder AL rechts (Sitzraster 69) mit TV Funktion motorisch*	Element 1-sitzig AL links oder AL rechts (Sitzraster 69) mit TV Funktion motorisch Premium*
Typ-Nr.:	li: 1100_69 re: 1300_69	li: 1100_69_TV.M re: 1300_69_TV.M	li: 1100_69_TV.M.PREM re: 1300_69_TV.M.PREM
B x H x T in cm (ca. Angaben)	85 x 85 x 106	85 x 85 x 106	85 x 85 x 106
Sitzhöhe	46	46	46
Sitztiefe	55	55	55

Stoffgruppe B (PG 01)	---	---	---
Stoffgruppe B1 (PG 02)			
Stoffgruppe B2 (PG 03)	---	---	---
Stoffgruppe C (PG 04)			
Stoffgruppe D (PG 05)	---	---	---
Stoffgruppe E (PG 06)			
Stoffgruppe F (PG 07)	---	---	---
Stoffgruppe I (PG 12)			
Leder Punch			
Leder LL Duca	---	---	---
Leder Rancho			
Leder 93, LL Nubia, LL Dolcia, LL Evita			
Leder LL Eleganzia, Leder Reno			

Komfortfunktionen und Zusatzausstattungen gegen Aufpreis:

Rücken echt Stoff, Typ 0012 (RUCKAUS0002)	
Rücken echt Leder, Typ 0012 (RUCKAUS0002)	
Kopfteilverstellung manuell, Typ 0093 (FUNK0064)	
Kopfteilverstellung motorisch, Typ 0236 (FUNK0254)	—
Akku, Typ 0064 (FUNK0264)	—
Klappbare Armlehne(n), Typ 0024, (FUNK0062)	
Schwertkufe, Typ 0048, (FUSSART0022)	

\*Typen mit TV Funktion motorisch und motorisch Premium immer in Verbindung mit Kopfteilverstellung manuell oder motorisch bestellbar.

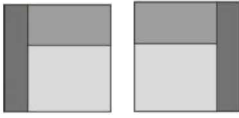
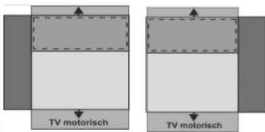
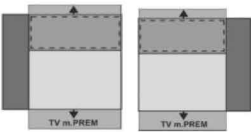
	19	20	21
Typen:	Element 1-sitzig AL links oder AL rechts (Sitzraster 80)	Element 1-sitzig AL links oder AL rechts (Sitzraster 80) mit TV Funktion motorisch*	Element 1-sitzig AL links oder AL rechts (Sitzraster 80) mit TV Funktion motorisch Premium*
Typ-Nr.:	li: 1100_80 re: 1300_80	li: 1100_80_TV.M re: 1300_80_TV.M	li: 1100_80_TV.M.PREM re: 1300_80_TV.M.PREM
B x H x T in cm (ca. Angaben)	93 x 85 x 106	93 x 85 x 106	93 x 85 x 106
Sitzhöhe	46	46	46
Sitztiefe	55	55	55

Stoffgruppe B (PG 01)			
Stoffgruppe B1 (PG 02)	---	---	---
Stoffgruppe B2 (PG 03)			
Stoffgruppe C (PG 04)	---	---	---
Stoffgruppe D (PG 05)			
Stoffgruppe E (PG 06)	---	---	---
Stoffgruppe F (PG 07)			
Stoffgruppe I (PG 12)	---	---	---
Leder Punch	---	---	---
Leder LL Duca			
Leder Rancho			
Leder 93, LL Nubia, LL Dolcia, LL Evita			
Leder LL Eleganzia, Leder Reno			

Komfortfunktionen und Zusatzausstattungen gegen Aufpreis:

Rücken echt Stoff, Typ 0012 (RUCKAUS0002)			
Rücken echt Leder, Typ 0012 (RUCKAUS0002)			
Kopfteilverstellung manuell, Typ 0093 (FUNK0064)	--	--	--
Kopfteilverstellung motorisch, Typ 0236 (FUNK0254)	—	---	---
Akku, Typ 0064 (FUNK0264)	—	---	---
Klappbare Armlehne(n), Typ 0024, (FUNK0062)	--	--	--
Schwertkufe, Typ 0048, (FUSSART0022)	--	--	--

\*Typen mit TV Funktion motorisch und motorisch Premium immer in Verbindung mit Kopfteilverstellung manuell oder motorisch bestellbar.

	22	23	24
			
Typen:	Element 1-sitzig AL links oder AL rechts (Sitzraster 89)	Element 1-sitzig AL links oder AL rechts (Sitzraster 89) mit TV Funktion motorisch*	Element 1-sitzig AL links oder AL rechts (Sitzraster 89) mit TV Funktion motorisch Premium*
Typ-Nr.:	li: 1100_89 re: 1300_89	li: 1100_89_TV.M re: 1300_89_TV.M	li: 1100_89_TV.M.PREM re: 1300_89_TV.M.PREM
B x H x T in cm (ca. Angaben)	105 x 85 x 106	105 x 85 x 106	105 x 85 x 106
Sitzhöhe	46	46	46
Sitztiefe	55	55	55

Stoffgruppe B (PG 01)			
Stoffgruppe B1 (PG 02)	---	---	---
Stoffgruppe B2 (PG 03)			
Stoffgruppe C (PG 04)	---	---	---
Stoffgruppe D (PG 05)			
Stoffgruppe E (PG 06)	---	---	---
Stoffgruppe F (PG 07)	---	---	---
Stoffgruppe I (PG 12)	---	---	---
Leder Punch	---	---	---
Leder LL Duca	---	---	---
Leder Rancho			
Leder 93, LL Nubia, LL Dolcia, LL Evita	---	---	---
Leder LL Eleganzia, Leder Reno			

Komfortfunktionen und Zusatzausstattungen gegen Aufpreis:

Rücken echt Stoff, Typ 0012 (RUCKAUS0002)	--	--	--
Rücken echt Leder, Typ 0012 (RUCKAUS0002)	--	--	--
Kopfteilverstellung manuell, Typ 0093 (FUNK0064)	--	--	--
Kopfteilverstellung motorisch, Typ 0236 (FUNK0254)	—		
Akku, Typ 0064 (FUNK0264)	—		
Klappbare Armlehne(n), Typ 0024, (FUNK0062)	--	--	--
Schwertkufe, Typ 0048, (FUSSART0022)	--	--	--

\*Typen mit TV Funktion motorisch und motorisch Premium immer in Verbindung mit Kopfteilverstellung manuell oder motorisch bestellbar.

netto/netto Preise gültig ab 08..2022

	25	26	27
Typen:	Sofa 2-sitzig AL links oder AL rechts (Sitzraster 69)	Sofa 2-sitzig AL links oder AL rechts (Sitzraster 69) mit TV Funktion motorisch*	Sofa 2-sitzig AL links oder AL rechts (Sitzraster 69) mit TV Funktion motorisch Premium*
Typ-Nr.:	li: 2100_69 re: 2300_69	li: 2100_69_TV.M re: 2300_69_TV.M	li: 2100_69_TV.M.PREM re:2300_69_TV.M.PREM
B x H x T in cm (ca. Angaben)	152 x 85 x 106	152 x 85 x 106	152 x 85 x 106
Sitzhöhe	46	46	46
Sitztiefe	55	55	55



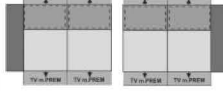
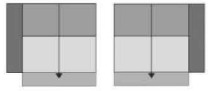
Stoffgruppe B (PG 01)	---	----	-----
Stoffgruppe B1 (PG 02)			
Stoffgruppe B2 (PG 03)	---	----	-----
Stoffgruppe C (PG 04)			
Stoffgruppe D (PG 05)	---	----	-----
Stoffgruppe E (PG 06)			
Stoffgruppe F (PG 07)	---	----	-----
Stoffgruppe I (PG 12)			
Leder Punch			
Leder LL Duca			
Leder Rancho			
Leder 93, LL Nubia, LL Dolcia, LL Evita			
Leder LL Eleganzia, Leder Reno			

Komfortfunktionen und Zusatzausstattungen gegen Aufpreis:

Rücken echt Stoff, Typ 0012 (RUCKAUS0002)			
Rücken echt Leder, Typ 0012 (RUCKAUS0002)			
Kopfteilverstellung manuell, Typ 0093 (FUNK0064)			
Kopfteilverstellung motorisch, Typ 0236 (FUNK0254)	---		
Akku, Typ 0064 (FUNK0264)	---		
Klappbare Armlehne(n), Typ 0024, (FUNK0062)	--	--	--
Schwertkufe, Typ 0048, (FUSSART0022)	--	--	--

\*Typen mit TV Funktion motorisch und motorisch Premium immer in Verbindung mit Kopfteilverstellung manuell oder motorisch bestellbar.

\*Sofa 2-sitzig (Sitzraster 69) in Verbindung mit TV Funktion motorisch oder TV motorisch Premium wird grundsätzlich geteilt und in 2 Packstücken geliefert.

	28	29	30	31
				
Typen:	Sofa 2-sitzig AL links oder AL rechts (Sitzraster 80)	Sofa 2-sitzig AL links oder AL rechts (Sitzraster 80) mit TV Funktion motorisch*	Sofa 2-sitzig AL links oder AL rechts (Sitzraster 80) mit TV Funktion motorisch Premium*	Sofa 2-sitzig AL links oder AL rechts (Sitzraster 80) mit Vorziehsitz motorisch
Typ-Nr.:	li: 2100_80 re: 2300_80	li: 2100_80_TV.M re: 2300_80_TV.M	li: 2100_80_TV.M.PREM re: 2300_80_TV.M.PREM	li: 2100_80_VZS.M re: 2300_80_VZS.M
B x H x T in cm (ca. Angaben)	169 x 85 x 106	169 x 85 x 106	169 x 85 x 106	169 x 85 x 106
Sitzhöhe	46	46	46	46
Sitztiefe	55	55	55	55

Stoffgruppe B (PG 01)	---	---	---	---
Stoffgruppe B1 (PG 02)				
Stoffgruppe B2 (PG 03)	---	---	---	---
Stoffgruppe C (PG 04)				
Stoffgruppe D (PG 05)	---	---	---	---
Stoffgruppe E (PG 06)				
Stoffgruppe F (PG 07)	---	---	---	---
Stoffgruppe I (PG 12)				
Leder Punch				
Leder LL Duca	---	---	---	---
Leder Rancho				
Leder 93, LL Nubia, LL Dolcia, LL Evita				
Leder LL Eleganzia, Leder Reno				

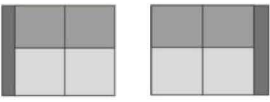
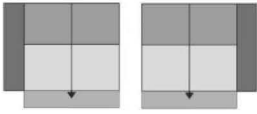
Komfortfunktionen und Zusatzausstattungen gegen Aufpreis:

Rücken echt Stoff, Typ 0012 (RUCKAUS0002)		
Rücken echt Leder, Typ 0012 (RUCKAUS0002)		
Kopfteilverstellung manuell, Typ 0093 (FUNK0064)		
Kopfteilverstellung motorisch, Typ 0236 (FUNK0254)	—	—
Akku, Typ 0064 (FUNK0264)	—	—
Klappbare Armlehne(n), Typ 0024, (FUNK0062)		
Schwertkufe, Typ 0048, (FUSSART0022)		

\*Typen mit TV Funktion motorisch und motorisch Premium immer in Verbindung mit Kopfteilverstellung manuell oder motorisch bestellbar.

\*Sofa 2-sitzig (Sitzraster 80) in Verbindung mit TV Funktion motorisch oder TV motorisch Premium wird grundsätzlich geteilt und in 2 Packstücken geliefert.


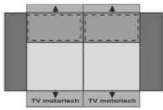
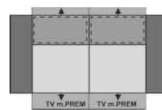


	32	33
		
Typen:	<b>Sofa 2-sitzig AL links oder AL rechts (Sitzraster 89)</b>	<b>Sofa 2-sitzig AL links oder AL rechts (Sitzraster 89) mit Vorziehsitz motorisch</b>
Typ-Nr.:	<b>li: 2100_89 re: 2300_89</b>	<b>li: 2100_89_VZS.M re: 2300_89_VZS.M</b>
B x H x T in cm (ca. Angaben)	194 x 85 x 106	194 x 85 x 106
Sitzhöhe	46	46
Sitztiefe	55	55

Stoffgruppe B (PG 01)		
Stoffgruppe B1 (PG 02)		
Stoffgruppe B2 (PG 03)		
Stoffgruppe C (PG 04)		
Stoffgruppe D (PG 05)		
Stoffgruppe E (PG 06)		
Stoffgruppe F (PG 07)		
Stoffgruppe I (PG 12)		
Leder Punch		
Leder LL Duca		
Leder Rancho		
Leder 93, LL Nubia, LL Dolcia, LL Evita		
Leder LL Eleganzia, Leder Reno		

**Komfortfunktionen und Zusatzausstattungen gegen Aufpreis:**

<b>Rücken echt Stoff, Typ 0012 (RUCKAUS0002)</b>
<b>Rücken echt Leder, Typ 0012 (RUCKAUS0002)</b>
<b>Kopfteilverstellung manuell, Typ 0093 (FUNK0064)</b>
<b>Klappbare Armlehne(n), Typ 0024, (FUNK0062)</b>
<b>Schwertkufe, Typ 0048, (FUSSART0022)</b>

	34	35	36
			
Typen:	Sofa 2-sitzig AL beide (Sitzraster 69)	Sofa 2-sitzig AL beide (Sitzraster 69) mit TV Funktion motorisch*	Sofa 2-sitzig AL beide (Sitzraster 69) mit TV Funktion motorisch Premium*
Typ-Nr.:	2200_69	2200_69_TV.M	2200_69_TV.M.PREM
B x H x T in cm (ca. Angaben)	168 x 85 x 106	168 x 85 x 106	168 x 85 x 106
Sitzhöhe	46	46	46
Sitztiefe	55	55	55



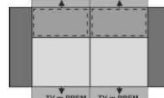

Stoffgruppe B (PG 01)	---	-----	-----
Stoffgruppe B1 (PG 02)			
Stoffgruppe B2 (PG 03)	---	-----	-----
Stoffgruppe C (PG 04)			
Stoffgruppe D (PG 05)	---	-----	-----
Stoffgruppe E (PG 06)			
Stoffgruppe F (PG 07)	---	-----	-----
Stoffgruppe I (PG 12)			
Leder Punch			
Leder LL Duca			
Leder Rancho			
Leder 93, LL Nubia, LL Dolcia, LL Evita			
Leder LL Eleganzia, Leder Reno			

Komfortfunktionen und Zusatzausstattungen gegen Aufpreis:

Rücken echt Stoff, Typ 0012 (RUCKAUS0002)	
Rücken echt Leder, Typ 0012 (RUCKAUS0002)	
Kopfteilverstellung manuell, Typ 0093 (FUNK0064)	
Kopfteilverstellung motorisch, Typ 0236 (FUNK0254)	—
Akku, Typ 0064 (FUNK0264)	—
Klappbare Armlehne(n), Typ 0024, (FUNK0062)	
Schwertkufe, Typ 0048, (FUSSART0022)	

\*Typen mit TV Funktion motorisch und motorisch Premium immer in Verbindung mit Kopfteilverstellung manuell oder motorisch bestellbar.

\*Sofa 2-sitzig (Sitzraster 69) in Verbindung mit TV Funktion motorisch oder TV motorisch Premium wird grundsätzlich geteilt und in 2 Packstücken geliefert.

	37	38	39	40
				
Typen:	Sofa 2-sitzig AL beide (Sitzraster 80)	Sofa 2-sitzig AL beide (Sitzraster 80) mit TV Funktion motorisch*	Sofa 2-sitzig AL beide (Sitzraster 80) mit TV Funktion motorisch Premium*	Sofa 2-sitzig AL beide (Sitzraster 80) mit Vorziehsitz motorisch
Typ-Nr.:	2200_80	2200_80_TV.M	2200_80_TV.M. PREM	2200_80_VZS.M
B x H x T in cm (ca. Angaben)	185 x 85 x 106	185 x 85 x 106	185 x 85 x 106	185 x 85 x 106
Sitzhöhe	46	46	46	46
Sitztiefe	55	55	55	55


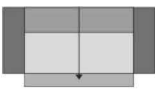
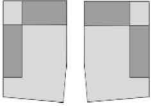
Stoffgruppe B (PG 01)				
Stoffgruppe B1 (PG 02)				
Stoffgruppe B2 (PG 03)				
Stoffgruppe C (PG 04)				
Stoffgruppe D (PG 05)				
Stoffgruppe E (PG 06)				
Stoffgruppe F (PG 07)				
Stoffgruppe I (PG 12)				
Leder Punch				
Leder LL Duca				
Leder Rancho				
Leder 93, LL Nubia, LL Dolcia, LL Evita				
Leder LL Eleganzia, Leder Reno				

**Komfortfunktionen und Zusatzausstattungen gegen Aufpreis:**

Rücken echt Stoff, Typ 0012 (RUCKAUS0002)		
Rücken echt Leder, Typ 0012 (RUCKAUS0002)		
Kopfteilverstellung manuell, Typ 0093 (FUNK0064)		
Kopfteilverstellung motorisch, Typ 0236 (FUNK0254)	—	—
Akku, Typ 0064 (FUNK0264)	—	—
Klappbare Armlehne(n), Typ 0024, (FUNK0062)		
Schwertkufe, Typ 0048, (FUSSART0022)		

\*Typen mit TV Funktion motorisch und motorisch Premium immer in Verbindung mit Kopfteilverstellung manuell oder motorisch bestellbar.





\*Sofa 2-sitzig (Sitzraster 80) in Verbindung mit TV Funktion motorisch oder TV motorisch Premium wird grundsätzlich geteilt und in 2 Packstücken geliefert.

	41	42	43
			
Typen:	Sofa 2-sitzig AL beide (Sitzraster 89)	Sofa 2-sitzig AL beide (Sitzraster 89) mit Vorziehsitz motorisch	Lounge Abschluß links oder rechts
Typ-Nr.:	2200_89	2200_89_VZS.M	li: 8107 re: 8307
B x H x T in cm (ca. Angaben)	210 x 85 x 106	210 x 85 x 106	140 x 85 x 184
Sitzhöhe	46	46	46
Sitztiefe	55	55	---

Stoffgruppe B (PG 01)			
Stoffgruppe B1 (PG 02)			
Stoffgruppe B2 (PG 03)			
Stoffgruppe C (PG 04)			
Stoffgruppe D (PG 05)			
Stoffgruppe E (PG 06)			
Stoffgruppe F (PG 07)			
Stoffgruppe I (PG 12)			
Leder Punch			
Leder LL Duca			
Leder Rancho			
Leder 93, LL Nubia, LL Dolcia, LL Evita			
Leder LL Eleganzia, Leder Reno			

Komfortfunktionen und Zusatzausstattungen gegen Aufpreis:


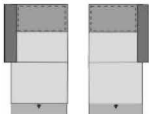


Rücken echt Stoff, Typ 0012 (RUCKAUS0002)	
Rücken echt Leder, Typ 0012 (RUCKAUS0002)	
Kopfteilverstellung manuell, Typ 0093 (FUNK0064)	
Klappbare Armlehne(n), Typ 0024, (FUNK0062)	—
Schwertkufe, Typ 0048, (FUSSART0022)	—

	44	45	46	47
				
Typen:	Element 1-sitzig ohne AL mit Aussenhocker links oder rechts (Sitzraster 69)	Element 1-sitzig ohne AL mit Aussenhocker links oder rechts (Sitzraster 69) mit Bettkasten	Element 1-sitzig ohne AL mit Aussenhocker links oder rechts (Sitzraster 80)	Element 1-sitzig ohne AL mit Aussenhocker links oder rechts (Sitzraster 80) mit Bettkasten
Typ-Nr.:	li: 1041_69 re: 1043_69	li: 1041_69_BK re: 1043_69_BK	li: 1041_80 re: 1043_80	li: 1041_80_BK re: 1043_80_BK
B x H x T in cm (ca. Angaben)	136 x 85 x 106	136 x 85 x 106	144 x 85 x 106	144 x 85 x 106
Sitzhöhe	46	46	46	46
Sitztiefe	55	55	55	55

Stoffgruppe B (PG 01)				
Stoffgruppe B1 (PG 02)				
Stoffgruppe B2 (PG 03)				
Stoffgruppe C (PG 04)				
Stoffgruppe D (PG 05)				
Stoffgruppe E (PG 06)	---	---	---	---
Stoffgruppe F (PG 07)	---	---	---	---
Stoffgruppe I (PG 12)	---	---	---	---
Leder Punch				
Leder LL Duca				
Leder Rancho				
Leder 93, LL Nubia, LL Dolcia, LL Evita				
Leder LL Eleganzia, Leder Reno				

**Komfortfunktionen und Zusatzausstattungen gegen Aufpreis:**





Rücken echt Stoff, Typ 0012 (RUCKAUS0002)
Rücken echt Leder, Typ 0012 (RUCKAUS0002)
Kopfteilverstellung manuell, Typ 0093 (FUNK0064)
Schwertkufe, Typ 0048, (FUSSART0022)

	48	49	50	51
				
Typen:	Longchair "L" AL links oder AL rechts	Longchair "L" AL links oder AL rechts mit Kopfteilverstellung manuell und Relaxfunktion motorisch	Winkelecke	Winkelecke mittel
Typ-Nr.:	li: 8171_TV re: 8172_TV	li: 8171_TV_KV.RELAX.M re: 8172_TV_KV.RELAX.M	5040	5044
B x H x T in cm (ca. Angaben)	105 x 85 x 195	105 x 85 x 195	122 x 85 x 122	109 x 85 x 109
Sitzhöhe	46	46	46	46
Sitztiefe	142	142	-----	-----

Stoffgruppe B (PG 01)				
Stoffgruppe B1 (PG 02)				
Stoffgruppe B2 (PG 03)				
Stoffgruppe C (PG 04)				
Stoffgruppe D (PG 05)				
Stoffgruppe E (PG 06)				
Stoffgruppe F (PG 07)				
Stoffgruppe I (PG 12)				
Leder Punch				
Leder LL Duca				
Leder Rancho				
Leder 93, LL Nubia, LL Dolcia, LL Evita				
Leder LL Eleganzia, Leder Reno				

**Komfortfunktionen und Zusatzausstattungen gegen Aufpreis:**

Rücken echt Stoff, Typ 0012 (RUCKAUS0002)				
Rücken echt Leder, Typ 0012 (RUCKAUS0002)				
Kopfteilverstellung manuell, Typ 0093 (FUNK0064)		—		
Klappbare Armlehne(n), Typ 0024, (FUNK0062)			—	—
Schwertkufe, Typ 0048, (FUSSART0022)			—	—

	52	53	54	55
				
Typen:	Hocker quadratisch	Hocker quadratisch mit Stauraum	Hocker rechteckig	Hocker rechteckig mit Stauraum
Typ-Nr.:	6020	6020_ST	6029	6029_ST
B x H x T in cm (ca. Angaben)	65 x 46 x 65	65 x 46 x 65	120 x 46 x 65	120 x 46 x 65
Sitzhöhe	46	46	46	46
Sitztiefe	-----	-----	-----	-----

Stoffgruppe B (PG 01)				
Stoffgruppe B1 (PG 02)				
Stoffgruppe B2 (PG 03)				
Stoffgruppe C (PG 04)				
Stoffgruppe D (PG 05)				
Stoffgruppe E (PG 06)				
Stoffgruppe F (PG 07)				
Stoffgruppe I (PG 12)				
Leder Punch				
Leder LL Duca				
Leder Rancho				
Leder 93, LL Nubia, LL Dolcia, LL Evita				
Leder LL Eleganzia, Leder Reno				

# Trapani

## Baustein Modern

Hierbei handelt es sich um Beispielfotos. Die Modelloptik (z.Bsp. Armteil oder Rücken) kann je nach Modell anders aussehen.

### Kopfverstellung

manuell oder motorisch



### Bettkasten



### Armteifunktion

Typnr.: 0024



### TV Funktion motorisch



### TV Funktion motorisch Premium



### Tischfunktion und Steckdosensystem mit USB



### Winkelecke



### Winkelecke mittel



### Relaxfunktion motorisch bei Longchair "L"



### Vorziehsitz motorisch



### Stauraum bei Hocker



### Beispielfotos



# Trapani

## STELLVARIANTEN:

Element 1-sitzig AL links (SR 80) - Element 1-sitzig o. AL (SR 80) - Winkelecke - Element 1-sitzig o. AL mit Aussenhocker rechts (SR 80)  
1100\_80 - 1000\_80 - 5040 - 1043\_80



Sofa 2-sitzig AL beide (SR 89) + Sofa 2-sitzig AL beide (SR 80)  
2200\_89 + 2200\_80



Element 1-sitzig AL links (SR 80) - Element 1-sitzig o. AL (SR 80) - Lounge Abschluß rechts  
1100\_80 - 1000\_80 - 8307



Element 1-sitzig AL links (SR 89) - Element 1-sitzig o. AL (SR 89) - Longchair "L" AL rechts  
1100\_89 - 1000\_89 - 8172\_TV

