

Möbel LETZ

Finden und Wohlfühlen



Typenplan

Lieven von Paldi - Wandbox rechteckig klein Eiche Montana Nachbildung

Wichtiger Hinweis für Sie

Etwaige Hinweise des Herstellers in dieser Produktinformation, die sich auf die Gewährleistung beziehen, haben für Sie keinerlei Bindungswirkung und können von Ihnen ignoriert werden. Ihre gesetzlichen Gewährleistungsrechte als Verbraucher uns gegenüber, als Ihrem Verkäufer, werden dadurch in keiner Weise berührt oder eingeschränkt. Sie können sich wegen aller Mängel jederzeit an uns wenden. Darüber hinaus gehende Herstellergarantien bleiben natürlich unberührt. Dieser Artikel wird hergestellt von PAIDI Möbel GmbH, Hauptstraße 87, 97840 Hafenlohr, Deutschland, info@paldi.de


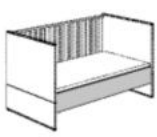
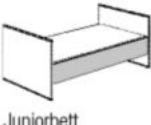
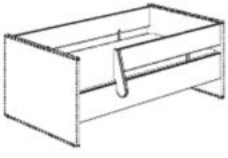

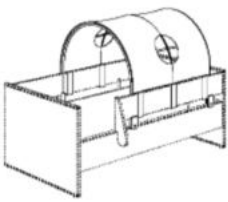
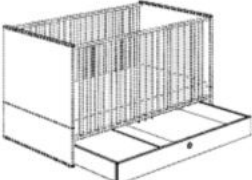
Möbel Letz GmbH
Am Gewerbepark 11
06895 Zahna-Elster

Tel.: 035383 - 6018 50

Fax.: 035383 - 6018 17


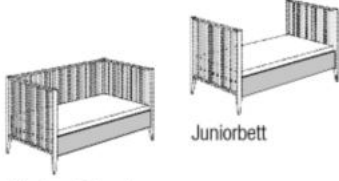
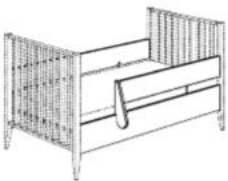
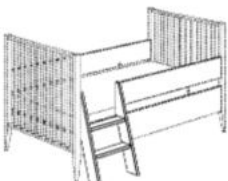
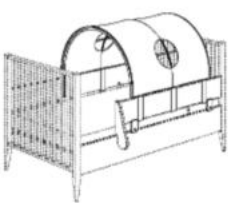

Lieven

Korpus + Front: Kreideweiß
 Rahmen innen + Regalböden: Eiche-Montana-Nachbildung
 Griffe: Weiß

Type	Beschreibung	Artikel-Nummer																									
Babybett  (z)  Kindersofa hoch  Juniorbett	70 x 140 cm AIRWELL® Comfort 3 Schlupfsprossen mit neuartigem Mechanismus zum Herausnehmen Federleistenrost 4-fach höhenverstellbar Außenmaße ca.: L / B / H in cm 144,0 / 76,3 / 82,0	128 900 4	Babybett-Matratzen finden Sie auf Seite 307.																								
	Umbauseiten (2 Stück) für den Umbau vom Babybett zum Kindersofa hoch oder Juniorbett Außenmaße ca.: L 139,0 cm	Kreideweiß		228 100 1																							
Sicherheits-Set  (z) Juniorstufe Ergänzungen zum Sicherheits-Set  (z)  (z)	Sicherheits-Set 70 x 140 cm für den Umbau vom Babybett zu Juniorstufe, Kindersofa hoch bzw. niedrig 2 Umbauseiten, 1 Schutzseite und 1 Absturzsicherung Außenmaße ca.: L 139,0 cm	Kreideweiß	219 970 1																								
	Leiter steht 18,6 cm von der Bettseite ab	Kreideweiß	219 971 1																								
	Spielzelt in 9 verschiedenen Farbkombinationen siehe Tabelle unten 100% Baumwolle Außenmaße ca.: L / H / T in cm 77,0 / 37,0 / 75,0	Befestigung in weiß	119 440 1*	* Bitte zur Artikel-Nr. die entsprechende Stoff-Nr. angeben: <table border="1"> <thead> <tr> <th>Stoff-Nr.</th> <th>Farbe</th> <th>Stoff-Nr.</th> <th>Farbe</th> </tr> </thead> <tbody> <tr> <td>8</td> <td>Rosé/Weiß</td> <td>39</td> <td>Pastellgrün/Anthrazit</td> </tr> <tr> <td>10</td> <td>Helblau/Weiß</td> <td>51</td> <td>Allover "Afrika"</td> </tr> <tr> <td>11</td> <td>Brombeere/Weiß</td> <td>52</td> <td>Allover "Wikinger"</td> </tr> <tr> <td>34</td> <td>Helblau/Anthrazit</td> <td>53</td> <td>Allover "Schmetterling"</td> </tr> <tr> <td>35</td> <td>Türkis/Weiß</td> <td></td> <td></td> </tr> </tbody> </table> Alle Stoffe aus 100 % Baumwolle und bei 30 °C waschbar.	Stoff-Nr.	Farbe	Stoff-Nr.	Farbe	8	Rosé/Weiß	39	Pastellgrün/Anthrazit	10	Helblau/Weiß	51	Allover "Afrika"	11	Brombeere/Weiß	52	Allover "Wikinger"	34	Helblau/Anthrazit	53	Allover "Schmetterling"	35	Türkis/Weiß	
Stoff-Nr.	Farbe	Stoff-Nr.	Farbe																								
8	Rosé/Weiß	39	Pastellgrün/Anthrazit																								
10	Helblau/Weiß	51	Allover "Afrika"																								
11	Brombeere/Weiß	52	Allover "Wikinger"																								
34	Helblau/Anthrazit	53	Allover "Schmetterling"																								
35	Türkis/Weiß																										
Bettkasten  (z)	für Babybett mit Rollen (f. Teppichboden) Außenmaße ca.: L / B / H in cm 137,0 / 14,5 / 75,0 Rollensatz für Hartböden	Kreideweiß	138 887 1 210 040 0																								

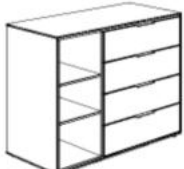

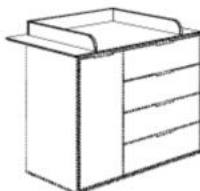
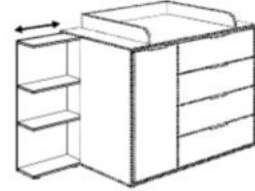


Lieven

Korpus + Front: Kreideweiß
 Rahmen innen + Regalböden: Eiche-Montana-Nachbildung
 Griffe: Weiß

Type	Beschreibung	Artikel- Nummer																									
Felie  (z)  Kindersofa hoch Juniorbett	70 x 140 cm AIRWELL® Comfort Babybett ringsum gestäbt 3 Schlupfsprossen mit neuartigem Mechanismus zum Herausnehmen Federleistenrost 4-fach höhenverstellbar Außenmaße ca.: L / B / H in cm 146,6 / 76,3 / 80,3	113 010 1	<div style="border: 1px solid black; padding: 5px; text-align: center;"> Babybett-Matratzen finden Sie auf Seite 307. </div>																								
	Umbauseiten (2 Stück) für den Umbau vom Babybett zum Kindersofa hoch oder Juniorbett Kreideweiß Außenmaße ca.: L 139,0 cm			213 100 1																							
Sicherheits-Set  (z) Juniorstufe Ergänzungen zum Sicherheits-Set  (z)  (z)	Sicherheits-Set 70 x 140 cm für den Umbau vom Babybett zu Juniorstufe, Kindersofa hoch bzw. niedrig Kreideweiß 2 Umbauseiten, 1 Schutzseite und 1 Absturzsicherung Außenmaße ca.: L 139,0 cm	219 970 1																									
	Leiter Kreideweiß steht 18,6 cm von der Bettseite ab			219 971 1																							
	Spielzelt Befestigung in weiß in 9 verschiedenen Farbkombinationen siehe Tabelle unten 100% Baumwolle Außenmaße ca.: L / H / T in cm 77,0 / 37,0 / 75,0			119 440 1*																							
<div style="border: 1px solid black; padding: 5px;"> <p>* Bitte zur Artikel-Nr. die entsprechende Stoff-Nr. angeben:</p> <table border="1" style="width: 100%; border-collapse: collapse;"> <thead> <tr> <th>Stoff-Nr.</th> <th>Farbe</th> <th>Stoff-Nr.</th> <th>Farbe</th> </tr> </thead> <tbody> <tr> <td>8</td> <td>Rosé/Weiß</td> <td>39</td> <td>Pastellgrün/Anthrazit</td> </tr> <tr> <td>10</td> <td>Helblau/Weiß</td> <td>51</td> <td>Allover "Afrika"</td> </tr> <tr> <td>11</td> <td>Brombeere/Weiß</td> <td>52</td> <td>Allover "Wikinger"</td> </tr> <tr> <td>34</td> <td>Helblau/Anthrazit</td> <td>53</td> <td>Allover "Schmetterling"</td> </tr> <tr> <td>35</td> <td>Türkis/Weiß</td> <td></td> <td></td> </tr> </tbody> </table> <p>Alle Stoffe aus 100 % Baumwolle und bei 30 °C waschbar.</p> </div>				Stoff-Nr.	Farbe	Stoff-Nr.	Farbe	8	Rosé/Weiß	39	Pastellgrün/Anthrazit	10	Helblau/Weiß	51	Allover "Afrika"	11	Brombeere/Weiß	52	Allover "Wikinger"	34	Helblau/Anthrazit	53	Allover "Schmetterling"	35	Türkis/Weiß		
Stoff-Nr.	Farbe	Stoff-Nr.	Farbe																								
8	Rosé/Weiß	39	Pastellgrün/Anthrazit																								
10	Helblau/Weiß	51	Allover "Afrika"																								
11	Brombeere/Weiß	52	Allover "Wikinger"																								
34	Helblau/Anthrazit	53	Allover "Schmetterling"																								
35	Türkis/Weiß																										
Bettkasten  (z)	für Babybett mit Rollen (f. Teppichboden) Außenmaße ca.: L / B / H in cm 137,0 / 14,5 / 75,0 Rollensatz für Hartböden	138 887 1 210 040 0																									


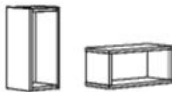

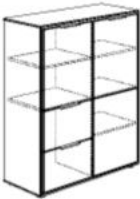


Lieven

Korpus + Front: Kreideweiß
 Rahmen innen + Regalböden: Eiche-Montana-Nachbildung
 Griffe: Weiß

Type	Beschreibung	Artikel- Nummer	
Kommode offen 	3 offene Fächer 4 Schubkästen, oberer Schubkasten mit Volllauszug Außenmaße ca.: B / H / T in cm 125,9 / 93,6 / 54,8	128 530 4	
	Schubkasten-Einsatz mit Utensilienschale 1 Stück passt in einen Schubkasten	261 990 0	
Kommode 	1 Tür 2 Einlegeböden 4 Schubkästen, oberer Schubkasten mit Volllauszug Außenmaße ca.: B / H / T in cm 125,9 / 93,6 / 54,8	128 540 4	
	Schubkasten-Einsatz mit Utensilienschale 1 Stück passt in einen Schubkasten	261 990 0	
Wickelaufsatz 	für die Kommoden 128 530 4 und 128 540 4 Wickelfläche: B 84,2 / T 75,2 cm Außenmaße ca.: B / H / T in cm 125,9 / 11,5 / 78,6	128 710 4	
	Den Kopfschutz für den Wickelaufsatz finden Sie auf Seite 312.		
Wickelkommoden- Unterstellregal 	mit 3 Fächern kann links und rechts untergestellt werden Außenmaße ca.: B / H / T in cm 45,0 / 92,4 / 21,3	228 460 4	
Wandregale 	1 Boden Außenmaße ca.: B / H / T in cm 94,8 / 8,2 / 22,5	128 701 4	
		1 Schiebetür 1 Mittelwand 1 Einlegeboden (links oder rechts montierbar) Außenmaße ca.: B / H / T in cm 88,8 / 30,2 / 21,1	128 740 4

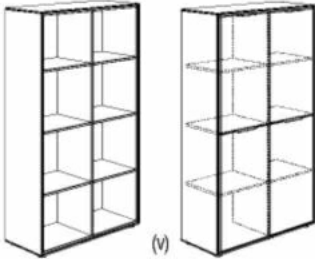



Lieven

Korpus + Front: Kreideweiß
Rahmen innen + Regalböden: Eiche-Montana-Nachbildung
Griffe: Weiß

Type	Beschreibung	Artikel- Nummer		
Wandbox quadratisch  (a)	Außenmaße ca.: B / H / T in cm 35,0 / 35,0 / 18,7	Kreideweiß	217 252 1	
		Kieselgrau	217 252 9	
		Schiefergrau	227 252 9	
		Naturschwarz	236 252 8	
		Eiche-Montana-Nachbildung	228 252 4	
	rechteckig  (a)	kann quer oder hochkant montiert werden Außenmaße ca.: B / H / T in cm 40,0 / 18,5 / 18,7	Kreideweiß	217 251 1
			Kieselgrau	217 251 9
			Schiefergrau	227 251 9
			Naturschwarz	236 251 8
	Eiche-Montana-Nachbildung	228 251 4		
rechteckig lang  (a)	Außenmaße ca.: B / H / T in cm 70,0 / 18,5 / 18,7	Kreideweiß	217 254 1	
		Kieselgrau	217 254 9	
		Schiefergrau	227 254 9	
		Naturschwarz	236 254 8	
	Eiche-Montana-Nachbildung	228 254 4		
Sideboard  (v)	6 offene Fächer Außenmaße ca.: B / H / T in cm 143,6 / 85,3 / 38,8		128 610 4	
	Highboard  (v)	2 Türen 5 Einlegeböden 2 Schubkästen Außenmaße ca.: B / H / T in cm 97,2 / 115,2 / 38,8		128 570 4
		Standregal  (v)	5 offene Fächer Außenmaße ca.: B / H / T in cm 50,8 / 203,6 / 38,8	

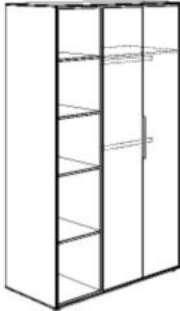

Lieven

Korpus + Front: Kreideweiß
 Rahmen innen + Regalböden: Eiche-Montana-Nachbildung
 Griffe: Weiß

Type	Beschreibung	Artikel-Nummer	
Standregale			
<p>offen 4 Türen</p>  <p>(v)</p>	<p>8 Fächer wahlweise offen, mit 4 oder 2 Türen</p> <p>Außenmaße ca.: B / H / T in cm 97,2 / 165,0 / 38,8</p>	<p>offen 128 650 4</p> <p>4 Türen 128 655 4</p>	
<p>2 Türen links 2 Türen rechts</p>  <p>(v)</p>  <p>(v)</p>	<p>Außenmaße ca.: B / H / T in cm 97,2 / 165,0 / 38,8</p>	<p>2 Türen links 128 651 4</p> <p>2 Türen rechts 128 652 4</p>	
<p>2 Türen unten</p>  <p>(v)</p>	<p>Außenmaße ca.: B / H / T in cm 97,2 / 165,0 / 38,8</p>	<p>2 Türen unten 128 654 4</p>	

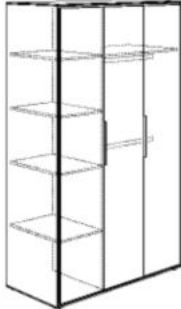

Lieven

Korpus + Front: Kreideweiß
 Rahmen innen + Regalböden: Eiche-Montana-Nachbildung
 Griffe: Weiß

Type	Beschreibung	Artikel-Nummer	
<p>Kleiderschrank 2T offen</p>  <p>(V)</p>	<p>2 Türen 5 offene Fächer 1 Mittelwand 5 Einlegeböden 2 Kleiderstangen</p> <p>Außenmaße ca.: B / H / T in cm 125,9 / 203,6 / 54,8</p> <p>zusätzlicher Einlegeboden für Wäschefach Größe ca.: B / H / T in cm 38,9 / 1,6 / 51,9</p> <p>zusätzliche Kleiderstange für Wäschefach L 38,3 cm</p> <p>zusätzlicher Einlegeboden für Kleiderfach Größe ca.: B / H / T in cm 79,4 / 1,6 / 51,3</p> <p>Wäschefach-Unterteilung Kreideweiß 1 Stück passt in das Wäschefach</p> <p>Schubkasten-Set 2S Kreideweiß passt in das Wäschefach, mit 2 Schubkästen und 1 Utensilienschale</p> <p>Schubkasten-Set 2S Kreideweiß 1 Stück passt in das Kleiderfach, mit 2 Schubkästen und 1 Utensilienschale</p> <p>Knopf-Set 1 (4 Stück) je 1 Knopf in den Farben Hellgelb, Dunkelgelb, Weiß und Taupe; zum Ankleben</p> <p>Knopf-Set 2 (4 Stück) je 1 Knopf in den Farben Hellblau, Dunkelblau, Weiß und Taupe; zum Ankleben</p> <p>LED-Leuchte "Lucky Lite" Akku betrieben (per USB-A wiederaufladbar), zur Montage innerhalb von Schränken, mit Bewegungsmelder</p>	<p>128 011 4</p> <p>228 920 4</p> <p>222 704 3</p> <p>228 921 4</p> <p>261 876 5</p> <p>261 880 1</p> <p>261 880 3</p> <p>261 999 6</p> <p>261 999 7</p> <p>209 100 9</p>	
<p>Innen-Spiegel</p> 	<p>für den Einbau in den Kleiderschrank Passt hinter die beiden rechten Türen. Kanten geschliffen. Wird mit Spiegelklebeband auf der Türinnenseite befestigt.</p> <p>Außenmaße ca.: B / H / T in cm 30,0 / 140,0 / 0,5</p>	<p>131 999 9</p>	

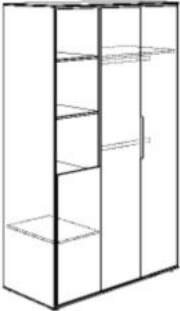

Lieven

Korpus + Front: Kreideweiß
 Rahmen innen + Regalböden: Eiche-Montana-Nachbildung
 Griffe: Weiß

Type	Beschreibung	Artikel-Nummer	
<p>Kleiderschrank 3T</p>  <p>(v)</p>	<p>3 Türen 1 Mittelwand 5 Einlegeböden 2 Kleiderstangen</p> <p>Außenmaße ca.: B / H / T in cm 125,9 / 203,6 / 54,8</p> <p>zusätzlicher Einlegeboden für Wäschefach Größe ca.: B / H / T in cm 38,9 / 1,6 / 51,9</p> <p>zusätzliche Kleiderstange für Wäschefach L 38,3 cm</p> <p>zusätzlicher Einlegeboden für Kleiderfach Größe ca.: B / H / T in cm 79,4 / 1,6 / 51,3</p> <p>Wäschefach-Unterteilung Kreideweiß 1 Stück passt in das Wäschefach</p> <p>Schubkasten-Set 2S Kreideweiß passt in das Wäschefach, mit 2 Schubkästen und 1 Utensilienschale</p> <p>Schubkasten-Set 2S Kreideweiß 1 Stück passt in das Kleiderfach, mit 2 Schubkästen und 1 Utensilienschale</p> <p>Knopf-Set 1 (4 Stück) je 1 Knopf in den Farben Hellgelb, Dunkelgelb, Weiß und Taupe; zum Ankleben</p> <p>Knopf-Set 2 (4 Stück) je 1 Knopf in den Farben Hellblau, Dunkelblau, Weiß und Taupe; zum Ankleben</p> <p>LED-Leuchte "Lucky Lite" Akku betrieben (per USB-A wiederaufladbar), zur Montage innerhalb von Schränken, mit Bewegungsmelder</p>	<p>128 010 4</p> <p>228 920 4</p> <p>222 704 3</p> <p>228 921 4</p> <p>261 876 5</p> <p>261 880 1</p> <p>261 880 3</p> <p>261 999 6</p> <p>261 999 7</p> <p>209 100 9</p>	
<p>Innen-Spiegel</p> 	<p>für den Einbau in den Kleiderschrank Passt hinter die beiden rechten Türen. Kanten geschliffen. Wird mit Spiegelklebeband auf der Türinnenseite befestigt.</p> <p>Außenmaße ca.: B / H / T in cm 30,0 / 140,0 / 0,5</p>	<p>131 999 9</p>	



Lieven

Korpus + Front: Kreideweiß
 Rahmen innen + Regalböden: Eiche-Montana-Nachbildung
 Griffe: Weiß

Type	Beschreibung	Artikel- Nummer	
<p>Kleiderschrank 3T offen</p>  <p>(M)</p>	<p>2 lange Türen 1 kurze Tür 3 offene Fächer 1 Mittelwand 5 Einlegeböden 2 Kleiderstangen</p> <p>Außenmaße ca.: B / H / T in cm 125,9 / 203,6 / 54,8</p> <p>zusätzlicher Einlegeboden für Wäschefach Größe ca.: B / H / T in cm 38,9 / 1,6 / 51,9</p> <p>zusätzliche Kleiderstange für Wäschefach L 38,3 cm</p> <p>zusätzlicher Einlegeboden für Kleiderfach Größe ca.: B / H / T in cm 79,4 / 1,6 / 51,3</p> <p>Wäschefach-Unterteilung Kreideweiß 1 Stück passt in das Wäschefach</p> <p>Schubkasten-Set 2S Kreideweiß passt in das Wäschefach, mit 2 Schubkästen und 1 Utensilienschale</p> <p>Schubkasten-Set 2S Kreideweiß 1 Stück passt in das Kleiderfach, mit 2 Schubkästen und 1 Utensilienschale</p> <p>Knopf-Set 1 (4 Stück) je 1 Knopf in den Farben Hellgelb, Dunkelgelb, Weiß und Taupe; zum Ankleben</p> <p>Knopf-Set 2 (4 Stück) je 1 Knopf in den Farben Hellblau, Dunkelblau, Weiß und Taupe; zum Ankleben</p> <p>LED-Leuchte "Lucky Lite" Akku betrieben (per USB-A wiederaufladbar), zur Montage innerhalb von Schränken, mit Bewegungsmelder</p>	<p>128 012 4</p> <p>228 920 4</p> <p>222 704 3</p> <p>228 921 4</p> <p>261 876 5</p> <p>261 880 1</p> <p>261 880 3</p> <p>261 999 6</p> <p>261 999 7</p> <p>209 100 9</p>	
<p>Innen-Spiegel</p> 	<p>für den Einbau in den Kleiderschrank Passt hinter die beiden rechten Türen. Kanten geschliffen. Wird mit Spiegelklebeband auf der Türinnenseite befestigt.</p> <p>Außenmaße ca.: B / H / T in cm 30,0 / 140,0 / 0,5</p>	<p>131 999 9</p>	

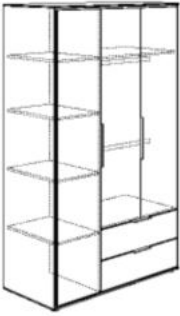
Lieven

Korpus + Front: Kreideweiß
 Rahmen innen + Regalböden: Eiche-Montana-Nachbildung
 Griffe: Weiß

Type	Beschreibung	Artikel-Nummer		
Kleiderschrank 3T offen 	3 Türen 5 offene Fächer 2 Mittelwände 9 Einlegeböden 2 Kleiderstangen Außenmaße ca.: B / H / T in cm 166,4 / 203,6 / 54,8	128 021 4		
	zusätzlicher Einlegeboden für Wäschefach Größe ca.: B / H / T in cm 38,9 / 1,6 / 51,9	228 920 4		
	zusätzliche Kleiderstange für Wäschefach L 38,3 cm	222 704 3		
	zusätzlicher Einlegeboden für Kleiderfach Größe ca.: B / H / T in cm 79,4 / 1,6 / 51,3	228 921 4		
	Wäschefach-Unterteilung 1 Stück passt in das Wäschefach	Kreideweiß	261 876 5	
	Schubkasten-Set 2S 1 Stück passt in das Wäschefach, mit 2 Schubkästen und 1 Utensilienschale	Kreideweiß	261 880 1	
	Schubkasten-Set 2S 1 Stück passt in das Kleiderfach, mit 2 Schubkästen und 1 Utensilienschale	Kreideweiß	261 880 3	
	Knopf-Set 1 (4 Stück) je 1 Knopf in den Farben Hellgelb, Dunkelgelb, Weiß und Taupe; zum Ankleben		261 999 6	
	Knopf-Set 2 (4 Stück) je 1 Knopf in den Farben Hellblau, Dunkelblau, Weiß und Taupe; zum Ankleben		261 999 7	
	LED-Leuchte "Lucky Lite" Akku betrieben (per USB-A wiederaufladbar), zur Montage innerhalb von Schränken, mit Bewegungsmelder		209 100 9	
Innen-Spiegel 	für den Einbau in den Kleiderschrank Passt hinter die beiden rechten Türen. Kanten geschliffen. Wird mit Spiegelklebeband auf der Türinnenseite befestigt. Außenmaße ca.: B / H / T in cm 30,0 / 140,0 / 0,5	131 999 9		



Lieven

Korpus + Front: Kreideweiß
Rahmen innen + Regalböden: Eiche-Montana-Nachbildung
Griffe: Weiß

Type	Beschreibung	Artikel- Nummer		
Kleiderschrank 3T2S  <small>(M)</small>	3 Türen 2 Schubkästen 1 Mittelwand 5 Einlegeböden 2 Kleiderstangen Außenmaße ca.: B / H / T in cm 125,9 / 203,6 / 54,8	128 033 4		
	zusätzlicher Einlegeboden für Wäschefach Größe ca.: B / H / T in cm 38,9 / 1,6 / 51,9	228 920 4		
	zusätzliche Kleiderstange für Wäschefach L 38,3 cm	222 704 3		
	zusätzlicher Einlegeboden für Kleiderfach Größe ca.: B / H / T in cm 79,4 / 1,6 / 51,3	228 921 4		
	Wäschefach-Unterteilung 1 Stück passt in das Wäschefach	Kreideweiß	261 876 5	
	Schubkasten-Set 2S 1 Stück passt in das Wäschefach, mit 2 Schubkästen und 1 Utensilienschale	Kreideweiß	261 880 1	
	Schubkasten-Set 2S 1 Stück passt in das Kleiderfach, mit 2 Schubkästen und 1 Utensilienschale	Kreideweiß	261 880 3	
	Knopf-Set 1 (4 Stück) je 1 Knopf in den Farben Hellgelb, Dunkelgelb, Weiß und Taupe; zum Ankleben		261 999 6	
	Knopf-Set 2 (4 Stück) je 1 Knopf in den Farben Hellblau, Dunkelblau, Weiß und Taupe; zum Ankleben		261 999 7	
	LED-Leuchte "Lucky Lite" Akku betrieben (per USB-A wiederaufladbar), zur Montage innerhalb von Schränken, mit Bewegungsmelder		209 100 9	



Lieven

Korpus + Front: Kreideweiß
 Rahmen innen + Regalböden: Eiche-Montana-Nachbildung
 Griffe: Weiß

Type	Beschreibung	Artikel- Nummer	
Kleiderschrank 4T 	4 Türen 2 Mittelwände 9 Einlegeböden 2 Kleiderstangen Außenmaße ca.: B / H / T in cm 166,4 / 203,6 / 54,8	128 020 4	
	zusätzlicher Einlegeboden für Wäschefach Größe ca.: B / H / T in cm 38,9 / 1,6 / 51,9	228 920 4	
	zusätzliche Kleiderstange für Wäschefach L 38,3 cm	222 704 3	
	zusätzlicher Einlegeboden für Kleiderfach Größe ca.: B / H / T in cm 79,4 / 1,6 / 51,3	228 921 4	
	Wäschefach-Unterteilung Kreideweiß 1 Stück passt jeweils in 1 Wäschefach	261 876 5	
	Schubkasten-Set 2S Kreideweiß 1 Stück passt in das Wäschefach, mit 2 Schubkästen und 1 Utensilienschale	261 880 1	
	Schubkasten-Set 2S Kreideweiß 1 Stück passt in das Kleiderfach, mit 2 Schubkästen und 1 Utensilienschale	261 880 3	
	Knopf-Set 1 (4 Stück) je 1 Knopf in den Farben Hellgelb, Dunkelgelb, Weiß und Taupe; zum Ankleben	261 999 6	
	Knopf-Set 2 (4 Stück) je 1 Knopf in den Farben Hellblau, Dunkelblau, Weiß und Taupe; zum Ankleben	261 999 7	
	LED-Leuchte "Lucky Lite" Akku betrieben (per USB-A wiederaufladbar), zur Montage innerhalb von Schränken, mit Bewegungsmelder	209 100 9	
Innen-Spiegel 	für den Einbau in den Kleiderschrank Passt hinter die beiden rechten Türen. Kanten geschliffen. Wird mit Spiegelklebeband auf der Türinnenseite befestigt. Außenmaße ca.: B / H / T in cm 30,0 / 140,0 / 0,5	131 999 9	


Lieven

Korpus + Front: Kreideweiß
 Rahmen innen + Regalböden: Eiche-Montana-Nachbildung
 Griffe: Weiß

Type	Beschreibung	Artikel- Nummer	
<p>Kleiderschrank 4T offen</p>  <p>(v)</p>	<p>3 lange Türen 1 kurze Tür 3 offene Fächer 2 Mittelwände 9 Einlegeböden 2 Kleiderstangen</p> <p>Außenmaße ca.: B / H / T in cm 166,4 / 203,6 / 54,8</p>	128 022 4	
	<p>zusätzlicher Einlegeboden für Wäschefach Größe ca.: B / H / T in cm 38,9 / 1,6 / 51,9</p>	228 920 4	
	<p>zusätzliche Kleiderstange für Wäschefach L 38,3 cm</p>	222 704 3	
	<p>zusätzlicher Einlegeboden für Kleiderfach Größe ca.: B / H / T in cm 79,4 / 1,6 / 51,3</p>	228 921 4	
	<p>Wäschefach-Unterteilung Kreideweiß 1 Stück passt jeweils in 1 Wäschefach</p>	261 876 5	
	<p>Schubkasten-Set 2S Kreideweiß 1 Stück passt in das Wäschefach, mit 2 Schubkästen und 1 Utensilienschale</p>	261 880 1	
	<p>Schubkasten-Set 2S Kreideweiß 1 Stück passt in das Kleiderfach, mit 2 Schubkästen und 1 Utensilienschale</p>	261 880 3	
	<p>Knopf-Set 1 (4 Stück) je 1 Knopf in den Farben Hellgelb, Dunkelgelb, Weiß und Taupe; zum Ankleben</p>	261 999 6	
	<p>Knopf-Set 2 (4 Stück) je 1 Knopf in den Farben Hellblau, Dunkelblau, Weiß und Taupe; zum Ankleben</p>	261 999 7	
	<p>LED-Leuchte "Lucky Lite" Akku betrieben (per USB-A wiederaufladbar), zur Montage innerhalb von Schränken, mit Bewegungsmelder</p>	209 100 9	
<p>Innen-Spiegel</p> 	<p>für den Einbau in den Kleiderschrank Passt hinter die beiden rechten Türen. Kanten geschliffen. Wird mit Spiegelklebeband auf der Türinnenseite befestigt.</p> <p>Außenmaße ca.: B / H / T in cm 30,0 / 140,0 / 0,5</p>	131 999 9	


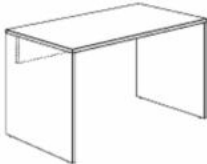


Lieven

Korpus + Front: Kreideweiß
 Rahmen innen + Regalböden: Eiche-Montana-Nachbildung
 Griffe: Weiß

Type	Beschreibung	Artikel- Nummer	
Kleiderschrank 4T2S 	4 Türen 2 Schubkästen 2 Mittelwände 9 Einlegeböden 2 Kleiderstangen Außenmaße ca.: B / H / T in cm 166,4 / 203,6 / 54,8	128 063 4	
	zusätzlicher Einlegeboden für Wäschefach Größe ca.: B / H / T in cm 38,9 / 1,6 / 51,9	228 920 4	
	zusätzliche Kleiderstange für Wäschefach L 38,3 cm	222 704 3	
	zusätzlicher Einlegeboden für Kleiderfach Größe ca.: B / H / T in cm 79,4 / 1,6 / 51,3	228 921 4	
	Wäschefach-Unterteilung Kreideweiß 1 Stück passt jeweils in 1 Wäschefach	261 876 5	
	Schubkasten-Set 2S Kreideweiß 1 Stück passt in das Wäschefach, mit 2 Schubkästen und 1 Utensilienschale	261 880 1	
	Schubkasten-Set 2S Kreideweiß 1 Stück passt in das Kleiderfach, mit 2 Schubkästen und 1 Utensilienschale	261 880 3	
	Knopf-Set 1 (4 Stück) je 1 Knopf in den Farben Hellgelb, Dunkelgelb, Weiß und Taupe; zum Ankleben	261 999 6	
	Knopf-Set 2 (4 Stück) je 1 Knopf in den Farben Hellblau, Dunkelblau, Weiß und Taupe; zum Ankleben	261 999 7	
	LED-Leuchte "Lucky Lite" Akku betrieben (per USB-A wiederaufladbar), zur Montage innerhalb von Schränken, mit Bewegungsmelder	209 100 9	

Lieven

Korpus + Front: Kreideweiß
 Rahmen innen + Regalböden: Eiche-Montana-Nachbildung
 Griffe: Weiß

Type	Beschreibung	Artikel- Nummer	
Nachtkommode  (v)	1 offenes Fach 1 Schubkasten Außenmaße ca.: B / H / T in cm 50,8 / 43,4 / 38,8	128 580 4	
Schreibtisch  (v)	Außenmaße ca.: B / H / T in cm 130,0 / 72,7 / 70,0	Kreideweiß 131 750 1	
Zubehör für Schreibtisch und Rollcontainer finden Sie im Schoolworld-Lieferprogramm.			
Rollcontainer 3S  (a) Rückseite Rollcontainer 3S: Fach für Bücher, Zeitschriften, etc.	3 Schubkästen mit Soft Close, oberer Schubkasten mit integrierter Utensilienschale. Mit 4 Rollen in Grau/Weiß (2 feststellbar). (Statische) Belastbarkeit bis max. 100 kg. Passt unter den Schreibtisch ab Höheneinstellung 65 cm. Außenmaße ca.: B / H / T in cm 44,3 / 53,7 / 57,3	Kreideweiß 140 863 1	
Federleistenroste 	<p style="text-align: right;">Massiv-Holz</p> <p>STANDARD, fest stehend 90 x 200 cm 16 Federleisten, mehrfach verleimt, die Federleisten lagern in Kunststofflagern, Mittelgurt zur Lastverteilung</p> <p>COMFORT, fest stehend 90 x 200 cm 28 Federleisten, mehrfach verleimt, die Federleisten lagern in flexiblen Schwenklagern, Mittelzonen-Verstärkung durch 5 Doppelleisten, Mittelgurt zur Lastverteilung</p> <p>COMFORT, verstellbar 90 x 200 cm Kopf- und Fußteilverstellung über Rasterbeschläge 28 Federleisten, mehrfach verleimt, die Federleisten lagern in flexiblen Schwenklagern, Mittelzonen-Verstärkung durch 5 Doppelleisten, Mittelgurt zur Lastverteilung</p>	183 040 0 183 050 0 183 055 0	