

Möbel LETZ

Finden und Wohlfühlen



Typenplan

Lieven von Paidi - Standregal mit 5 Fächern kreideweiß - Eiche Monta

Wichtiger Hinweis für Sie

Etwaige Hinweise des Herstellers in dieser Produktinformation, die sich auf die Gewährleistung beziehen, haben für Sie keinerlei Bindungswirkung und können von Ihnen ignoriert werden. Ihre gesetzlichen Gewährleistungsrechte als Verbraucher uns gegenüber, als Ihrem Verkäufer, werden dadurch in keiner Weise berührt oder eingeschränkt. Sie können sich wegen aller Mängel jederzeit an uns wenden. Darüber hinaus gehende Herstellergarantien bleiben natürlich unberührt. Dieser Artikel wird hergestellt von PAIDI Möbel GmbH, Hauptstraße 87, 97840 Hafnlohr, Deutschland, info@paidi.de


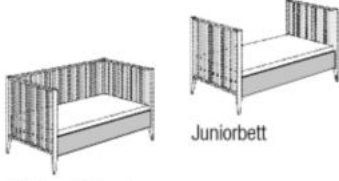
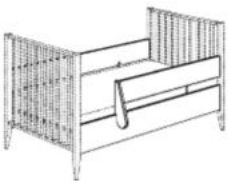
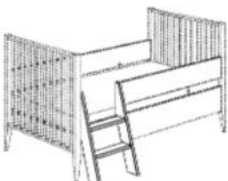
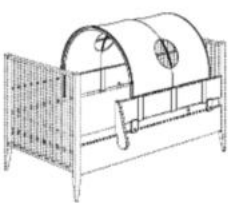

Möbel Letz GmbH
Am Gewerbepark 11
06895 Zahna-Elster

Tel.: 035383 - 6018 50

Fax.: 035383 - 6018 17









Lieven

Korpus + Front: Kreideweiß
 Rahmen innen + Regalböden: Eiche-Montana-Nachbildung
 Griffe: Weiß

Type	Beschreibung	Artikel-Nummer																													
Felie  (z)  Kindersofa hoch Juniorbett	70 x 140 cm AIRWELL® Comfort Babybett ringsum gestäbt 3 Schlupfsprossen mit neuartigem Mechanismus zum Herausnehmen Federleistenrost 4-fach höhenverstellbar Außenmaße ca.: L / B / H in cm 146,6 / 76,3 / 80,3	113 010 1 Babybett-Matratzen finden Sie auf Seite 307.																													
	Umbauseiten (2 Stück) für den Umbau vom Babybett zum Kindersofa hoch oder Juniorbett Kreideweiß Außenmaße ca.: L 139,0 cm		213 100 1																												
Sicherheits-Set  (z) Juniorstufe Ergänzungen zum Sicherheits-Set  (z)  (z)	Sicherheits-Set 70 x 140 cm für den Umbau vom Babybett zu Juniorstufe, Kindersofa hoch bzw. niedrig Kreideweiß 2 Umbauseiten, 1 Schutzseite und 1 Absturzsicherung Außenmaße ca.: L 139,0 cm	219 970 1																													
	Leiter Kreideweiß steht 18,6 cm von der Bettseite ab	219 971 1																													
	Spielzelt Befestigung in weiß in 9 verschiedenen Farbkombinationen siehe Tabelle unten 100% Baumwolle Außenmaße ca.: L / H / T in cm 77,0 / 37,0 / 75,0	119 440 1*																													
<table border="1"> <thead> <tr> <th colspan="4">* Bitte zur Artikel-Nr. die entsprechende Stoff-Nr. angeben:</th> </tr> <tr> <th>Stoff-Nr.</th> <th>Farbe</th> <th>Stoff-Nr.</th> <th>Farbe</th> </tr> </thead> <tbody> <tr> <td>8</td> <td>Rosé/Weiß</td> <td>39</td> <td>Pastellgrün/Anthrazit</td> </tr> <tr> <td>10</td> <td>Helblau/Weiß</td> <td>51</td> <td>Allover "Afrika"</td> </tr> <tr> <td>11</td> <td>Brombeere/Weiß</td> <td>52</td> <td>Allover "Wikinger"</td> </tr> <tr> <td>34</td> <td>Helblau/Anthrazit</td> <td>53</td> <td>Allover "Schmetterling"</td> </tr> <tr> <td>35</td> <td>Türkis/Weiß</td> <td></td> <td></td> </tr> </tbody> </table> <p>Alle Stoffe aus 100 % Baumwolle und bei 30 °C waschbar.</p>				* Bitte zur Artikel-Nr. die entsprechende Stoff-Nr. angeben:				Stoff-Nr.	Farbe	Stoff-Nr.	Farbe	8	Rosé/Weiß	39	Pastellgrün/Anthrazit	10	Helblau/Weiß	51	Allover "Afrika"	11	Brombeere/Weiß	52	Allover "Wikinger"	34	Helblau/Anthrazit	53	Allover "Schmetterling"	35	Türkis/Weiß		
* Bitte zur Artikel-Nr. die entsprechende Stoff-Nr. angeben:																															
Stoff-Nr.	Farbe	Stoff-Nr.	Farbe																												
8	Rosé/Weiß	39	Pastellgrün/Anthrazit																												
10	Helblau/Weiß	51	Allover "Afrika"																												
11	Brombeere/Weiß	52	Allover "Wikinger"																												
34	Helblau/Anthrazit	53	Allover "Schmetterling"																												
35	Türkis/Weiß																														
Bettkasten  (z)	für Babybett mit Rollen (f. Teppichboden) Außenmaße ca.: L / B / H in cm 137,0 / 14,5 / 75,0 Rollensatz für Hartböden	138 887 1 210 040 0																													

Lieven

Korpus + Front: Kreideweiß
 Rahmen innen + Regalböden: Eiche-Montana-Nachbildung
 Griffe: Weiß

Type	Beschreibung	Artikel-Nummer		
<p>Scotty</p>  <p>(z)</p>       <p>Vorderseite</p> <p>Rückseite</p> 	<p>Laufgitter Kreideweiß</p> <p>Mit 2 Schlupfsprossen Liegefläche 3-fach höhenverstellbar Füße mit Gummknöpfen</p> <p>Aus Sicherheitsgründen ist das geschlossene Laufgitter nur für Kinder bis 24 Monate und einem Gewicht bis 15 kg geeignet.</p> <p>Außenmaße ca.: L / B / H in cm 96,5 / 76,2 / 80,7</p>	<p>145 010 1</p> <p>145 010 4</p> <p>145 010 9</p>		
	<p>Sofaseite für den Umbau vom Laufgitter zum Sofa</p> <p>Außenmaße ca.: L / B / H in cm 88,1 / 2,2 / 15,6</p>	<p>Kreideweiß</p> <p>Kieselgrau</p> <p>Schiefergrau</p>	<p>245 100 1</p> <p>245 100 4</p> <p>245 100 9</p>	
	<p>Universalrollen für Scotty 4 Stück (2 feststellbar)</p>	<p>Weiß für Scotty in Kreideweiß</p> <p>Grau für Scotty in Kieselgrau + Schiefergrau</p>	<p>245 200 1</p> <p>245 200 9</p>	
	<p>Retrorollen für Scotty 2 Stück aus Buche massiv, lackiert, mit schwarzer Gummibereifung</p>	<p>Kreideweiß</p> <p>Kieselgrau</p> <p>Schiefergrau</p>	<p>245 210 1</p> <p>245 210 4</p> <p>245 210 9</p>	
	<p>Kuschelpolster für Scotty Bezug: 100 % Baumwolle gesteppt. Die praktischen Taschen der Rückseite zum Verstauen von Utensilien und Spielzeug bestehen aus ungesteppter 100 % Baumwolle. Der gesamte Bezug ist abnehmbar und bei 30 ° waschbar.</p> <p>Polsterkern: zertifizierter (Ökotex 100) Polyurethan-Softschaum.</p> <p>Außenmaße ca.: B / H / T in cm 88,0 / 36,0 / 10,0</p>		<p>245 600 1*</p>	
	<p>Kaltschaum-Matratze für Scotty Bezug: Oberseite 100 % Baumwolle gesteppt mit rückseitigem Klimaband, Bodenseite Spannstoff. Der Bezug ist mit Reißverschluss auf einer Längsseite abnehmbar und bei 30° waschbar.</p> <p>Matratzenkern: atmungsaktiver, hochwertiger Kaltschaum (Ökotex 100 zertifiziert) mit Noppenstruktur und vertikalen Kanälen für eine gute Belüftung.</p> <p>Außenmaße ca.: L / B / H in cm 90,0 / 72,0 / 5,0</p>		<p>245 700 1*</p>	

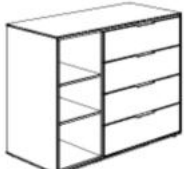

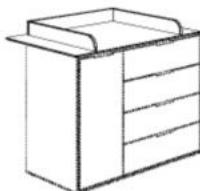
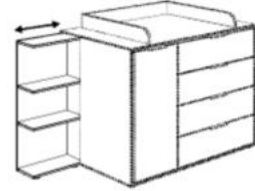


*** Bitte zur Artikel-Nr. die entsprechende Stoff-Nr. angeben:**

Stoff-Nr.	Farbe	Stoff-Nr.	Farbe
3 - 93005	Rosé	3 - 93014	Anthrazit
3 - 93007	Beige	3 - 93015	Türkis
3 - 93010	Brombeere	3 - 93016	Taupe
3 - 93011	Hellblau	3 - 93018	Pastellgrün
3 - 93012	Dunkelblau		

Alle Stoffe aus 100 % Baumwolle und bei 30 °C waschbar.




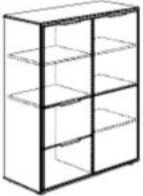

Lieven

Korpus + Front: Kreideweiß
 Rahmen innen + Regalböden: Eiche-Montana-Nachbildung
 Griffe: Weiß

Type	Beschreibung	Artikel- Nummer	
Kommode offen  (v)	3 offene Fächer 4 Schubkästen, oberer Schubkasten mit Volllauszug Außenmaße ca.: B / H / T in cm 125,9 / 93,6 / 54,8	128 530 4	
	Schubkasten-Einsatz mit Utensilienschale 1 Stück passt in einen Schubkasten	261 990 0	
Kommode  (v)	1 Tür 2 Einlegeböden 4 Schubkästen, oberer Schubkasten mit Volllauszug Außenmaße ca.: B / H / T in cm 125,9 / 93,6 / 54,8	128 540 4	
	Schubkasten-Einsatz mit Utensilienschale 1 Stück passt in einen Schubkasten	261 990 0	
Wickelaufsatz  (z)	für die Kommoden 128 530 4 und 128 540 4 Wickelfläche: B 84,2 / T 75,2 cm Außenmaße ca.: B / H / T in cm 125,9 / 11,5 / 78,6	128 710 4	
	Den Kopfschutz für den Wickelaufsatz finden Sie auf Seite 312.		
Wickelkommoden- Unterstellregal  (z)	mit 3 Fächern kann links und rechts untergestellt werden Außenmaße ca.: B / H / T in cm 45,0 / 92,4 / 21,3	228 460 4	
	Wandregale  (z)	1 Boden Außenmaße ca.: B / H / T in cm 94,8 / 8,2 / 22,5	128 701 4
 (v)		1 Schiebetür 1 Mittelwand 1 Einlegeboden (links oder rechts montierbar) Außenmaße ca.: B / H / T in cm 88,8 / 30,2 / 21,1	128 740 4

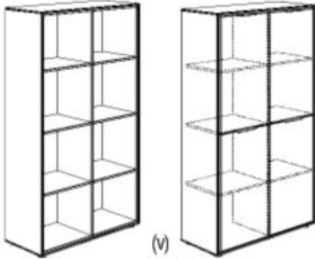


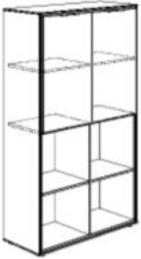

Lieven

Korpus + Front: Kreideweiß
 Rahmen innen + Regalböden: Eiche-Montana-Nachbildung
 Griffe: Weiß

Type	Beschreibung	Artikel- Nummer		
Wandbox quadratisch (a) 	Außenmaße ca.: B / H / T in cm 35,0 / 35,0 / 18,7	Kreideweiß 217 252 1 Kieselgrau 217 252 9 Schiefergrau 227 252 9 Naturschwarz 236 252 8 Eiche-Montana-Nachbildung 228 252 4		
	kann quer oder hochkant montiert werden Außenmaße ca.: B / H / T in cm 40,0 / 18,5 / 18,7	Kreideweiß 217 251 1 Kieselgrau 217 251 9 Schiefergrau 227 251 9 Naturschwarz 236 251 8 Eiche-Montana-Nachbildung 228 251 4		
	rechteckig lang (a) 	Außenmaße ca.: B / H / T in cm 70,0 / 18,5 / 18,7	Kreideweiß 217 254 1 Kieselgrau 217 254 9 Schiefergrau 227 254 9 Naturschwarz 236 254 8 Eiche-Montana-Nachbildung 228 254 4	
Sideboard (v) 	6 offene Fächer Außenmaße ca.: B / H / T in cm 143,6 / 85,3 / 38,8	128 610 4		
	Highboard (v) 	2 Türen 5 Einlegeböden 2 Schubkästen Außenmaße ca.: B / H / T in cm 97,2 / 115,2 / 38,8	128 570 4	
	Standregal (v) 	5 offene Fächer Außenmaße ca.: B / H / T in cm 50,8 / 203,6 / 38,8	128 620 4	

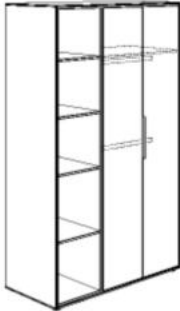

Lieven

Korpus + Front: Kreideweiß
 Rahmen innen + Regalböden: Eiche-Montana-Nachbildung
 Griffe: Weiß

Type	Beschreibung	Artikel-Nummer	
Standregale			
<p>offen 4 Türen</p>  <p>(v) (v)</p>	<p>8 Fächer wahlweise offen, mit 4 oder 2 Türen</p> <p>Außenmaße ca.: B / H / T in cm 97,2 / 165,0 / 38,8</p>	<p>offen 128 650 4 4 Türen 128 655 4</p>	
<p>2 Türen links 2 Türen rechts</p>   <p>(v) (v)</p>	<p>Außenmaße ca.: B / H / T in cm 97,2 / 165,0 / 38,8</p>	<p>2 Türen links 128 651 4 2 Türen rechts 128 652 4</p>	
<p>2 Türen oben 2 Türen unten</p>   <p>(v) (v)</p>	<p>Außenmaße ca.: B / H / T in cm 97,2 / 165,0 / 38,8</p>	<p>2 Türen oben 128 653 4 2 Türen unten 128 654 4</p>	

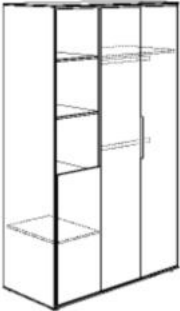

Lieven

Korpus + Front: Kreideweiß
 Rahmen innen + Regalböden: Eiche-Montana-Nachbildung
 Griffe: Weiß

Type	Beschreibung	Artikel- Nummer	
<p>Kleiderschrank 2T offen</p>  <p>(V)</p>	<p>2 Türen 5 offene Fächer 1 Mittelwand 5 Einlegeböden 2 Kleiderstangen</p> <p>Außenmaße ca.: B / H / T in cm 125,9 / 203,6 / 54,8</p> <p>zusätzlicher Einlegeboden für Wäschefach Größe ca.: B / H / T in cm 38,9 / 1,6 / 51,9</p> <p>zusätzliche Kleiderstange für Wäschefach L 38,3 cm</p> <p>zusätzlicher Einlegeboden für Kleiderfach Größe ca.: B / H / T in cm 79,4 / 1,6 / 51,3</p> <p>Wäschefach-Unterteilung Kreideweiß 1 Stück passt in das Wäschefach</p> <p>Schubkasten-Set 2S Kreideweiß passt in das Wäschefach, mit 2 Schubkästen und 1 Utensilienschale</p> <p>Schubkasten-Set 2S Kreideweiß 1 Stück passt in das Kleiderfach, mit 2 Schubkästen und 1 Utensilienschale</p> <p>Knopf-Set 1 (4 Stück) je 1 Knopf in den Farben Hellgelb, Dunkelgelb, Weiß und Taupe; zum Ankleben</p> <p>Knopf-Set 2 (4 Stück) je 1 Knopf in den Farben Hellblau, Dunkelblau, Weiß und Taupe; zum Ankleben</p> <p>LED-Leuchte "Lucky Lite" Akku betrieben (per USB-A wiederaufladbar), zur Montage innerhalb von Schränken, mit Bewegungsmelder</p>	<p>128 011 4</p> <p>228 920 4</p> <p>222 704 3</p> <p>228 921 4</p> <p>261 876 5</p> <p>261 880 1</p> <p>261 880 3</p> <p>261 999 6</p> <p>261 999 7</p> <p>209 100 9</p>	
<p>Innen-Spiegel</p> 	<p>für den Einbau in den Kleiderschrank Passt hinter die beiden rechten Türen. Kanten geschliffen. Wird mit Spiegelklebeband auf der Türinnenseite befestigt.</p> <p>Außenmaße ca.: B / H / T in cm 30,0 / 140,0 / 0,5</p>	<p>131 999 9</p>	



Lieven

Korpus + Front: Kreideweiß
 Rahmen innen + Regalböden: Eiche-Montana-Nachbildung
 Griffe: Weiß

Type	Beschreibung	Artikel-Nummer	
<p>Kleiderschrank 3T offen</p>  <p>(M)</p>	<p>2 lange Türen 1 kurze Tür 3 offene Fächer 1 Mittelwand 5 Einlegeböden 2 Kleiderstangen</p> <p>Außenmaße ca.: B / H / T in cm 125,9 / 203,6 / 54,8</p> <p>zusätzlicher Einlegeboden für Wäschefach Größe ca.: B / H / T in cm 38,9 / 1,6 / 51,9</p> <p>zusätzliche Kleiderstange für Wäschefach L 38,3 cm</p> <p>zusätzlicher Einlegeboden für Kleiderfach Größe ca.: B / H / T in cm 79,4 / 1,6 / 51,3</p> <p>Wäschefach-Unterteilung Kreideweiß 1 Stück passt in das Wäschefach</p> <p>Schubkasten-Set 2S Kreideweiß passt in das Wäschefach, mit 2 Schubkästen und 1 Utensilienschale</p> <p>Schubkasten-Set 2S Kreideweiß 1 Stück passt in das Kleiderfach, mit 2 Schubkästen und 1 Utensilienschale</p> <p>Knopf-Set 1 (4 Stück) je 1 Knopf in den Farben Hellgelb, Dunkelgelb, Weiß und Taupe; zum Ankleben</p> <p>Knopf-Set 2 (4 Stück) je 1 Knopf in den Farben Hellblau, Dunkelblau, Weiß und Taupe; zum Ankleben</p> <p>LED-Leuchte "Lucky Lite" Akku betrieben (per USB-A wiederaufladbar), zur Montage innerhalb von Schränken, mit Bewegungsmelder</p>	<p>128 012 4</p> <p>228 920 4</p> <p>222 704 3</p> <p>228 921 4</p> <p>261 876 5</p> <p>261 880 1</p> <p>261 880 3</p> <p>261 999 6</p> <p>261 999 7</p> <p>209 100 9</p>	
<p>Innen-Spiegel</p> 	<p>für den Einbau in den Kleiderschrank Passt hinter die beiden rechten Türen. Kanten geschliffen. Wird mit Spiegelklebeband auf der Türinnenseite befestigt.</p> <p>Außenmaße ca.: B / H / T in cm 30,0 / 140,0 / 0,5</p>	<p>131 999 9</p>	


Lieven

Korpus + Front: Kreideweiß
 Rahmen innen + Regalböden: Eiche-Montana-Nachbildung
 Griffe: Weiß

Type	Beschreibung	Artikel- Nummer	
<p>Kleiderschrank 4T offen</p>  <p>(v)</p>	<p>3 lange Türen 1 kurze Tür 3 offene Fächer 2 Mittelwände 9 Einlegeböden 2 Kleiderstangen</p> <p>Außenmaße ca.: B / H / T in cm 166,4 / 203,6 / 54,8</p>	128 022 4	
	<p>zusätzlicher Einlegeboden für Wäschefach Größe ca.: B / H / T in cm 38,9 / 1,6 / 51,9</p>	228 920 4	
	<p>zusätzliche Kleiderstange für Wäschefach L 38,3 cm</p>	222 704 3	
	<p>zusätzlicher Einlegeboden für Kleiderfach Größe ca.: B / H / T in cm 79,4 / 1,6 / 51,3</p>	228 921 4	
	<p>Wäschefach-Unterteilung Kreideweiß 1 Stück passt jeweils in 1 Wäschefach</p>	261 876 5	
	<p>Schubkasten-Set 2S Kreideweiß 1 Stück passt in das Wäschefach, mit 2 Schubkästen und 1 Utensilienschale</p>	261 880 1	
	<p>Schubkasten-Set 2S Kreideweiß 1 Stück passt in das Kleiderfach, mit 2 Schubkästen und 1 Utensilienschale</p>	261 880 3	
	<p>Knopf-Set 1 (4 Stück) je 1 Knopf in den Farben Hellgelb, Dunkelgelb, Weiß und Taupe; zum Ankleben</p>	261 999 6	
	<p>Knopf-Set 2 (4 Stück) je 1 Knopf in den Farben Hellblau, Dunkelblau, Weiß und Taupe; zum Ankleben</p>	261 999 7	
	<p>LED-Leuchte "Lucky Lite" Akku betrieben (per USB-A wiederaufladbar), zur Montage innerhalb von Schränken, mit Bewegungsmelder</p>	209 100 9	
<p>Innen-Spiegel</p> 	<p>für den Einbau in den Kleiderschrank Passt hinter die beiden rechten Türen. Kanten geschliffen. Wird mit Spiegelklebeband auf der Türinnenseite befestigt.</p> <p>Außenmaße ca.: B / H / T in cm 30,0 / 140,0 / 0,5</p>	131 999 9	



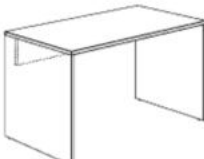


Lieven

Korpus + Front: Kreideweiß
 Rahmen innen + Regalböden: Eiche-Montana-Nachbildung
 Griffe: Weiß

Type	Beschreibung	Artikel- Nummer	
Kleiderschrank 4T2S 	4 Türen 2 Schubkästen 2 Mittelwände 9 Einlegeböden 2 Kleiderstangen Außenmaße ca.: B / H / T in cm 166,4 / 203,6 / 54,8	128 063 4	
	zusätzlicher Einlegeboden für Wäschefach Größe ca.: B / H / T in cm 38,9 / 1,6 / 51,9	228 920 4	
	zusätzliche Kleiderstange für Wäschefach L 38,3 cm	222 704 3	
	zusätzlicher Einlegeboden für Kleiderfach Größe ca.: B / H / T in cm 79,4 / 1,6 / 51,3	228 921 4	
	Wäschefach-Unterteilung Kreideweiß 1 Stück passt jeweils in 1 Wäschefach	261 876 5	
	Schubkasten-Set 2S Kreideweiß 1 Stück passt in das Wäschefach, mit 2 Schubkästen und 1 Utensilienschale	261 880 1	
	Schubkasten-Set 2S Kreideweiß 1 Stück passt in das Kleiderfach, mit 2 Schubkästen und 1 Utensilienschale	261 880 3	
	Knopf-Set 1 (4 Stück) je 1 Knopf in den Farben Hellgelb, Dunkelgelb, Weiß und Taupe; zum Ankleben	261 999 6	
	Knopf-Set 2 (4 Stück) je 1 Knopf in den Farben Hellblau, Dunkelblau, Weiß und Taupe; zum Ankleben	261 999 7	
	LED-Leuchte "Lucky Lite" Akku betrieben (per USB-A wiederaufladbar), zur Montage innerhalb von Schränken, mit Bewegungsmelder	209 100 9	

Lieven

Korpus + Front: Kreideweiß
 Rahmen innen + Regalböden: Eiche-Montana-Nachbildung
 Griffe: Weiß

Type	Beschreibung	Artikel- Nummer	
Nachtkommode  (v)	1 offenes Fach 1 Schubkasten Außenmaße ca.: B / H / T in cm 50,8 / 43,4 / 38,8	128 580 4	
Jugendliege  (z)	ohne Matratze und ohne Federleistenroste, konstruktionsbedingt empfehlen wir die Verwendung der unten aufgeführten Federleistenroste Kann nicht zum Spiel-, Hoch- und Etagenbett umgebaut werden. Außenmaße ca.: L / B / H in cm 205,0 / 95,8 / 80,8	128 810 4	
Schreibtisch  (v)	Außenmaße ca.: B / H / T in cm 130,0 / 72,7 / 70,0	Kreideweiß 131 750 1	
Zubehör für Schreibtisch und Rollcontainer finden Sie im Schoolworld-Lieferprogramm.			
Rollcontainer 3S  (a) Rückseite Rollcontainer 3S: Fach für Bücher, Zeitschriften, etc.	3 Schubkästen mit Soft Close, oberer Schubkasten mit integrierter Utensilienschale. Mit 4 Rollen in Grau/Weiß (2 feststellbar). (Statische) Belastbarkeit bis max. 100 kg. Passt unter den Schreibtisch ab Höheneinstellung 65 cm. Außenmaße ca.: B / H / T in cm 44,3 / 53,7 / 57,3	Kreideweiß 140 863 1	
Federleistenroste 	<p style="text-align: right;">Massiv-Holz</p> <p>STANDARD, fest stehend 90 x 200 cm 16 Federleisten, mehrfach verleimt, die Federleisten lagern in Kunststofflagern, Mittelgurt zur Lastverteilung</p> <p>COMFORT, fest stehend 90 x 200 cm 28 Federleisten, mehrfach verleimt, die Federleisten lagern in flexiblen Schwenklagern, Mittelzonen-Verstärkung durch 5 Doppelleisten, Mittelgurt zur Lastverteilung</p> <p>COMFORT, verstellbar 90 x 200 cm Kopf- und Fußteilverstellung über Rasterbeschläge 28 Federleisten, mehrfach verleimt, die Federleisten lagern in flexiblen Schwenklagern, Mittelzonen-Verstärkung durch 5 Doppelleisten, Mittelgurt zur Lastverteilung</p>	183 040 0 183 050 0 183 055 0	