

# Möbel LETZ

*Finden und Wohlfühlen*



## Typenplan

Lieven von Paldi - weiße Wickelkommode mit Schubladen & offenen Fäch

### **Wichtiger Hinweis für Sie**

Etwaige Hinweise des Herstellers in dieser Produktinformation, die sich auf die Gewährleistung beziehen, haben für Sie keinerlei Bindungswirkung und können von Ihnen ignoriert werden. Ihre gesetzlichen Gewährleistungsrechte als Verbraucher uns gegenüber, als Ihrem Verkäufer, werden dadurch in keiner Weise berührt oder eingeschränkt. Sie können sich wegen aller Mängel jederzeit an uns wenden. Darüber hinaus gehende Herstellergarantien bleiben natürlich unberührt. Dieser Artikel wird hergestellt von PAIDI Möbel GmbH, Hauptstraße 87, 97840 Hafenlohr, Deutschland, [info@paldi.de](mailto:info@paldi.de)


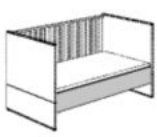
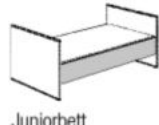
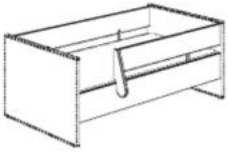

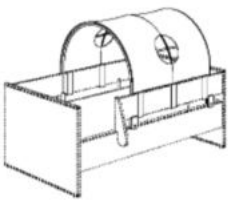
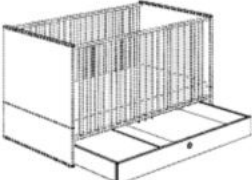
Möbel Letz GmbH  
Am Gewerbepark 11  
06895 Zahna-Elster

Tel.: 035383 - 6018 50

Fax.: 035383 - 6018 17


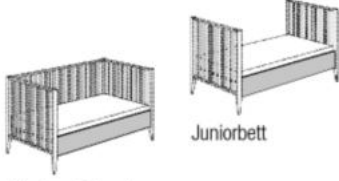
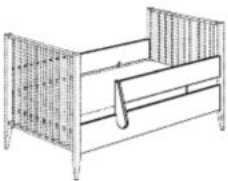
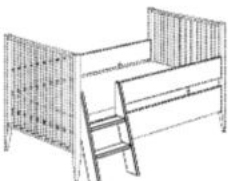
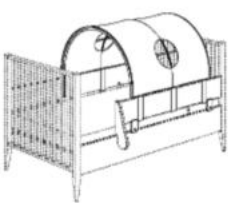

# Lieven

Korpus + Front: Kreideweiß  
 Rahmen innen + Regalböden: Eiche-Montana-Nachbildung  
 Griffe: Weiß

Type	Beschreibung	Artikel-Nummer																									
<b>Babybett</b>  (z)  Kindersofa hoch  Juniorbett	<b>70 x 140 cm</b> <b>AIRWELL® Comfort</b> 3 Schlupfsprossen mit neuartigem Mechanismus zum Herausnehmen Federleistenrost 4-fach höhenverstellbar Außenmaße ca.: L / B / H in cm 144,0 / 76,3 / 82,0	<b>128 900 4</b> Babybett-Matratzen finden Sie auf Seite 307.																									
	<b>Umbauseiten (2 Stück) für den Umbau vom Babybett zum Kindersofa hoch oder Juniorbett</b> Außenmaße ca.: L 139,0 cm	<b>Kreideweiß</b> <b>228 100 1</b>																									
	<b>Sicherheits-Set</b>  (z) Juniorstufe	<b>Sicherheits-Set 70 x 140 cm für den Umbau vom Babybett zu Juniorstufe, Kindersofa hoch bzw. niedrig</b> 2 Umbauseiten, 1 Schutzseite und 1 Absturzsicherung Außenmaße ca.: L 139,0 cm	<b>Kreideweiß</b> <b>219 970 1</b>																								
<b>Ergänzungen zum Sicherheits-Set</b>  (z)  (z)	<b>Leiter</b> steht 18,6 cm von der Bettseite ab	<b>Kreideweiß</b> <b>219 971 1</b>																									
	<b>Spielzelt</b> in 9 verschiedenen Farbkombinationen siehe Tabelle unten 100% Baumwolle Außenmaße ca.: L / H / T in cm 77,0 / 37,0 / 75,0	<b>Befestigung in weiß</b> <b>119 440 1*</b>	* Bitte zur Artikel-Nr. die entsprechende Stoff-Nr. angeben: <table border="1"> <thead> <tr> <th>Stoff-Nr.</th> <th>Farbe</th> <th>Stoff-Nr.</th> <th>Farbe</th> </tr> </thead> <tbody> <tr> <td>8</td> <td>Rosé/Weiß</td> <td>39</td> <td>Pastellgrün/Anthrazit</td> </tr> <tr> <td>10</td> <td>Helblau/Weiß</td> <td>51</td> <td>Allover "Afrika"</td> </tr> <tr> <td>11</td> <td>Brombeere/Weiß</td> <td>52</td> <td>Allover "Wikinger"</td> </tr> <tr> <td>34</td> <td>Helblau/Anthrazit</td> <td>53</td> <td>Allover "Schmetterling"</td> </tr> <tr> <td>35</td> <td>Türkis/Weiß</td> <td></td> <td></td> </tr> </tbody> </table> Alle Stoffe aus 100 % Baumwolle und bei 30 °C waschbar.	Stoff-Nr.	Farbe	Stoff-Nr.	Farbe	8	Rosé/Weiß	39	Pastellgrün/Anthrazit	10	Helblau/Weiß	51	Allover "Afrika"	11	Brombeere/Weiß	52	Allover "Wikinger"	34	Helblau/Anthrazit	53	Allover "Schmetterling"	35	Türkis/Weiß		
Stoff-Nr.	Farbe	Stoff-Nr.	Farbe																								
8	Rosé/Weiß	39	Pastellgrün/Anthrazit																								
10	Helblau/Weiß	51	Allover "Afrika"																								
11	Brombeere/Weiß	52	Allover "Wikinger"																								
34	Helblau/Anthrazit	53	Allover "Schmetterling"																								
35	Türkis/Weiß																										
<b>Bettkasten</b>  (z)	für Babybett mit Rollen (f. Teppichboden) Außenmaße ca.: L / B / H in cm 137,0 / 14,5 / 75,0 <b>Rollensatz für Hartböden</b>	<b>Kreideweiß</b> <b>138 887 1</b> <b>210 040 0</b>																									



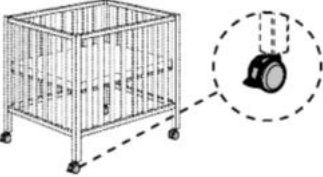
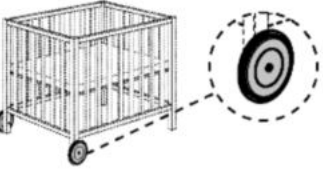



# Lieven

Korpus + Front: Kreideweiß  
 Rahmen innen + Regalböden: Eiche-Montana-Nachbildung  
 Griffe: Weiß

Type	Beschreibung	Artikel- Nummer																													
<b>Felie</b>  (z)   Kindersofa hoch Juniorbett	<b>70 x 140 cm</b> <b>AIRWELL® Comfort</b> <b>Babybett ringsum gestäbt</b> 3 Schlupfsprossen mit neuartigem Mechanismus zum Herausnehmen Federleistenrost 4-fach höhenverstellbar  Außenmaße ca.: L / B / H in cm 146,6 / 76,3 / 80,3	<b>113 010 1</b>           <b>Babybett-Matratzen finden Sie auf Seite 307.</b>																													
	<b>Umbauseiten (2 Stück) für den Umbau vom Babybett zum Kindersofa hoch oder Juniorbett</b> <b>Kreideweiß</b>  Außenmaße ca.: L 139,0 cm		<b>213 100 1</b>																												
<b>Sicherheits-Set</b>  (z) Juniorstufe  <b>Ergänzungen zum Sicherheits-Set</b>  (z)   (z)	<b>Sicherheits-Set 70 x 140 cm für den Umbau vom Babybett zu Juniorstufe, Kindersofa hoch bzw. niedrig</b> <b>Kreideweiß</b>  2 Umbauseiten, 1 Schutzseite und 1 Absturzsicherung  Außenmaße ca.: L 139,0 cm	<b>219 970 1</b>																													
	<b>Leiter</b> <b>Kreideweiß</b>  steht 18,6 cm von der Bettseite ab	<b>219 971 1</b>																													
	<b>Spielzelt</b> <b>Befestigung in weiß</b> in 9 verschiedenen Farbkombinationen siehe Tabelle unten  100% Baumwolle  Außenmaße ca.: L / H / T in cm 77,0 / 37,0 / 75,0	<b>119 440 1*</b>																													
<table border="1"> <thead> <tr> <th colspan="4">* Bitte zur Artikel-Nr. die entsprechende Stoff-Nr. angeben:</th> </tr> <tr> <th>Stoff-Nr.</th> <th>Farbe</th> <th>Stoff-Nr.</th> <th>Farbe</th> </tr> </thead> <tbody> <tr> <td>8</td> <td>Rosé/Weiß</td> <td>39</td> <td>Pastellgrün/Anthrazit</td> </tr> <tr> <td>10</td> <td>Helblau/Weiß</td> <td>51</td> <td>Allover "Afrika"</td> </tr> <tr> <td>11</td> <td>Brombeere/Weiß</td> <td>52</td> <td>Allover "Wikinger"</td> </tr> <tr> <td>34</td> <td>Helblau/Anthrazit</td> <td>53</td> <td>Allover "Schmetterling"</td> </tr> <tr> <td>35</td> <td>Türkis/Weiß</td> <td></td> <td></td> </tr> </tbody> </table> <p>Alle Stoffe aus 100 % Baumwolle und bei 30 °C waschbar.</p>				* Bitte zur Artikel-Nr. die entsprechende Stoff-Nr. angeben:				Stoff-Nr.	Farbe	Stoff-Nr.	Farbe	8	Rosé/Weiß	39	Pastellgrün/Anthrazit	10	Helblau/Weiß	51	Allover "Afrika"	11	Brombeere/Weiß	52	Allover "Wikinger"	34	Helblau/Anthrazit	53	Allover "Schmetterling"	35	Türkis/Weiß		
* Bitte zur Artikel-Nr. die entsprechende Stoff-Nr. angeben:																															
Stoff-Nr.	Farbe	Stoff-Nr.	Farbe																												
8	Rosé/Weiß	39	Pastellgrün/Anthrazit																												
10	Helblau/Weiß	51	Allover "Afrika"																												
11	Brombeere/Weiß	52	Allover "Wikinger"																												
34	Helblau/Anthrazit	53	Allover "Schmetterling"																												
35	Türkis/Weiß																														
<b>Bettkasten</b>  (z)	für Babybett mit Rollen (f. Teppichboden)  Außenmaße ca.: L / B / H in cm 137,0 / 14,5 / 75,0  <b>Rollensatz für Hartböden</b>	<b>138 887 1</b>           <b>210 040 0</b>																													

# Lieven

Korpus + Front: Kreideweiß  
 Rahmen innen + Regalböden: Eiche-Montana-Nachbildung  
 Griffe: Weiß

Type	Beschreibung	Artikel- Nummer		
<p><b>Scotty</b></p>  <p>(z)</p>    <p>Vorderseite</p>  <p>Rückseite</p>  	<p><b>Laufgitter</b> <span style="float: right;"><b>Kreideweiß</b></span></p> <p>Mit 2 Schlupfsprossen                  Liegefläche 3-fach höhenverstellbar                  Füße mit Gummknöpfen</p> <p>Aus Sicherheitsgründen ist das geschlossene Laufgitter nur für Kinder bis 24 Monate und einem Gewicht bis 15 kg geeignet.</p> <p>Außenmaße ca.: L / B / H in cm                  96,5 / 76,2 / 80,7</p>	<p><b>145 010 1</b></p> <p><b>145 010 4</b></p> <p><b>145 010 9</b></p>		
	<p><b>Sofaseite für den Umbau vom Laufgitter zum Sofa</b></p> <p>Außenmaße ca.: L / B / H in cm                  88,1 / 2,2 / 15,6</p>	<p><b>Kreideweiß</b></p> <p><b>Kieselgrau</b></p> <p><b>Schiefergrau</b></p>	<p><b>245 100 1</b></p> <p><b>245 100 4</b></p> <p><b>245 100 9</b></p>	
	<p><b>Universalrollen für Scotty</b>                  4 Stück (2 feststellbar)</p>	<p><b>Weiß für Scotty in Kreideweiß</b></p> <p><b>Grau für Scotty in Kieselgrau + Schiefergrau</b></p>	<p><b>245 200 1</b></p> <p><b>245 200 9</b></p>	
	<p><b>Retrorollen für Scotty</b>                  2 Stück aus Buche massiv, lackiert, mit schwarzer Gummibereifung</p>	<p><b>Kreideweiß</b></p> <p><b>Kieselgrau</b></p> <p><b>Schiefergrau</b></p>	<p><b>245 210 1</b></p> <p><b>245 210 4</b></p> <p><b>245 210 9</b></p>	
	<p><b>Kuschelpolster für Scotty</b>                  Bezug: 100 % Baumwolle gesteppt.                  Die praktischen Taschen der Rückseite zum Verstauen von Utensilien und Spielzeug bestehen aus ungesteppter 100 % Baumwolle. Der gesamte Bezug ist abnehmbar und bei 30 ° waschbar.</p> <p>Polsterkern: zertifizierter (Ökotex 100) Polyurethan-Softschaum.</p> <p>Außenmaße ca.: B / H / T in cm                  88,0 / 36,0 / 10,0</p>		<p><b>245 600 1*</b></p>	
	<p><b>Kaltschaum-Matratze für Scotty</b>                  Bezug: Oberseite 100 % Baumwolle gesteppt mit rückseitigem Klimaband, Bodenseite Spannstoff. Der Bezug ist mit Reißverschluss auf einer Längsseite abnehmbar und bei 30° waschbar.</p> <p>Matratzenkern: atmungsaktiver, hochwertiger Kaltschaum (Ökotex 100 zertifiziert) mit Noppenstruktur und vertikalen Kanälen für eine gute Belüftung.</p> <p>Außenmaße ca.: L / B / H in cm                  90,0 / 72,0 / 5,0</p>		<p><b>245 700 1*</b></p>	

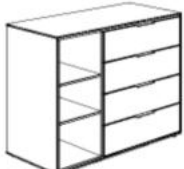

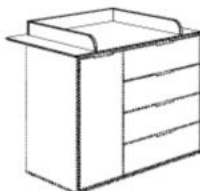
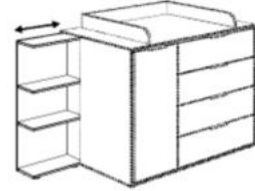


\* Bitte zur Artikel-Nr. die entsprechende Stoff-Nr. angeben:

Stoff-Nr.	Farbe	Stoff-Nr.	Farbe
3 - 93005	Rosé	3 - 93014	Anthrazit
3 - 93007	Beige	3 - 93015	Türkis
3 - 93010	Brombeere	3 - 93016	Taupe
3 - 93011	Hellblau	3 - 93018	Pastellgrün
3 - 93012	Dunkelblau		

Alle Stoffe aus 100 % Baumwolle und bei 30 °C waschbar.


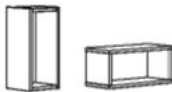



# Lieven

Korpus + Front: Kreideweiß  
 Rahmen innen + Regalböden: Eiche-Montana-Nachbildung  
 Griffe: Weiß

Type	Beschreibung	Artikel- Nummer	
Kommode offen 	3 offene Fächer 4 Schubkästen, oberer Schubkasten mit Volllauszug  Außenmaße ca.: B / H / T in cm 125,9 / 93,6 / 54,8	128 530 4	
	<b>Schubkasten-Einsatz mit Utensilienschale</b> 1 Stück passt in einen Schubkasten	261 990 0	
Kommode 	1 Tür 2 Einlegeböden 4 Schubkästen, oberer Schubkasten mit Volllauszug  Außenmaße ca.: B / H / T in cm 125,9 / 93,6 / 54,8	128 540 4	
	<b>Schubkasten-Einsatz mit Utensilienschale</b> 1 Stück passt in einen Schubkasten	261 990 0	
Wickelaufsatz 	für die Kommoden 128 530 4 und 128 540 4 Wickelfläche: B 84,2 / T 75,2 cm  Außenmaße ca.: B / H / T in cm 125,9 / 11,5 / 78,6	128 710 4	
	Den <b>Kopfschutz</b> für den Wickelaufsatz finden Sie auf Seite 312.		
Wickelkommoden- Unterstellregal 	mit 3 Fächern kann links und rechts untergestellt werden  Außenmaße ca.: B / H / T in cm 45,0 / 92,4 / 21,3	228 460 4	
	Wandregale 	1 Boden  Außenmaße ca.: B / H / T in cm 94,8 / 8,2 / 22,5	128 701 4
		1 Schiebetür 1 Mittelwand 1 Einlegeboden (links oder rechts montierbar)  Außenmaße ca.: B / H / T in cm 88,8 / 30,2 / 21,1	128 740 4

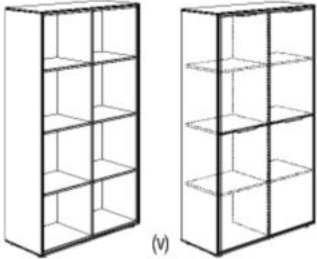




# Lieven

**Korpus + Front:** Kreideweiß  
**Rahmen innen + Regalböden:** Eiche-Montana-Nachbildung  
**Griffe:** Weiß

Type	Beschreibung	Artikel- Nummer		
<b>Wandbox</b> <b>quadratisch</b>  (a)	Außenmaße ca.: B / H / T in cm 35,0 / 35,0 / 18,7	<b>Kreideweiß</b> 217 252 1 <b>Kieselgrau</b> 217 252 9 <b>Schiefergrau</b> 227 252 9 <b>Naturschwarz</b> 236 252 8 <b>Eiche-Montana-Nachbildung</b> 228 252 4		
	kann quer oder hochkant montiert werden Außenmaße ca.: B / H / T in cm 40,0 / 18,5 / 18,7	<b>Kreideweiß</b> 217 251 1 <b>Kieselgrau</b> 217 251 9 <b>Schiefergrau</b> 227 251 9 <b>Naturschwarz</b> 236 251 8 <b>Eiche-Montana-Nachbildung</b> 228 251 4		
	<b>rechteckig lang</b>  (a)	Außenmaße ca.: B / H / T in cm 70,0 / 18,5 / 18,7	<b>Kreideweiß</b> 217 254 1 <b>Kieselgrau</b> 217 254 9 <b>Schiefergrau</b> 227 254 9 <b>Naturschwarz</b> 236 254 8 <b>Eiche-Montana-Nachbildung</b> 228 254 4	
<b>Sideboard</b>  (v)	6 offene Fächer Außenmaße ca.: B / H / T in cm 143,6 / 85,3 / 38,8	128 610 4		
	<b>Highboard</b>  (v)	2 Türen 5 Einlegeböden 2 Schubkästen Außenmaße ca.: B / H / T in cm 97,2 / 115,2 / 38,8	128 570 4	
	<b>Standregal</b>  (v)	5 offene Fächer Außenmaße ca.: B / H / T in cm 50,8 / 203,6 / 38,8	128 620 4	

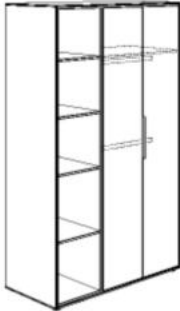

# Lieven

Korpus + Front: Kreideweiß  
 Rahmen innen + Regalböden: Eiche-Montana-Nachbildung  
 Griffe: Weiß

Type	Beschreibung	Artikel-Nummer	
<b>Standregale</b>			
<p><b>offen</b>      <b>4 Türen</b></p>  <p>(v)      (v)</p>	<p>8 Fächer wahlweise offen, mit 4 oder 2 Türen</p> <p>Außenmaße ca.: B / H / T in cm 97,2 / 165,0 / 38,8</p>	<p><b>offen</b>      128 650 4  <b>4 Türen</b>      128 655 4</p>	
<p><b>2 Türen links</b>      <b>2 Türen rechts</b></p>   <p>(v)      (v)</p>	<p>Außenmaße ca.: B / H / T in cm 97,2 / 165,0 / 38,8</p>	<p><b>2 Türen links</b>      128 651 4  <b>2 Türen rechts</b>      128 652 4</p>	
<p><b>2 Türen oben</b>      <b>2 Türen unten</b></p>   <p>(v)      (v)</p>	<p>Außenmaße ca.: B / H / T in cm 97,2 / 165,0 / 38,8</p>	<p><b>2 Türen oben</b>      128 653 4  <b>2 Türen unten</b>      128 654 4</p>	

# Lieven

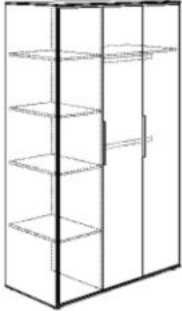

Korpus + Front: Kreideweiß  
 Rahmen innen + Regalböden: Eiche-Montana-Nachbildung  
 Griffe: Weiß

Type	Beschreibung	Artikel- Nummer	
<p>Kleiderschrank 2T offen</p>  <p>(V)</p>	<p>2 Türen                      5 offene Fächer                      1 Mittelwand                      5 Einlegeböden                      2 Kleiderstangen</p> <p>Außenmaße ca.: B / H / T in cm                      125,9 / 203,6 / 54,8</p> <p><b>zusätzlicher Einlegeboden für Wäschefach</b>                      Größe ca.: B / H / T in cm                      38,9 / 1,6 / 51,9</p> <p><b>zusätzliche Kleiderstange für Wäschefach</b>                      L 38,3 cm</p> <p><b>zusätzlicher Einlegeboden für Kleiderfach</b>                      Größe ca.: B / H / T in cm                      79,4 / 1,6 / 51,3</p> <p><b>Wäschefach-Unterteilung</b>                      <b>Kreideweiß</b>                      1 Stück passt in das Wäschefach</p> <p><b>Schubkasten-Set 2S</b>                                      <b>Kreideweiß</b>                      passt in das Wäschefach,                      mit 2 Schubkästen und 1 Utensilienschale</p> <p><b>Schubkasten-Set 2S</b>                                      <b>Kreideweiß</b>                      1 Stück passt in das Kleiderfach,                      mit 2 Schubkästen und 1 Utensilienschale</p> <p><b>Knopf-Set 1 (4 Stück)</b>                      je 1 Knopf in den Farben Hellgelb, Dunkelgelb, Weiß                      und Taupe; zum Ankleben</p> <p><b>Knopf-Set 2 (4 Stück)</b>                      je 1 Knopf in den Farben Hellblau, Dunkelblau, Weiß                      und Taupe; zum Ankleben</p> <p><b>LED-Leuchte "Lucky Lite"</b>                      Akku betrieben (per USB-A wiederaufladbar), zur Montage                      innerhalb von Schränken, mit Bewegungsmelder</p>	<p>128 011 4</p> <p>228 920 4</p> <p>222 704 3</p> <p>228 921 4</p> <p>261 876 5</p> <p>261 880 1</p> <p>261 880 3</p> <p>261 999 6</p> <p>261 999 7</p> <p>209 100 9</p>	
<p>Innen-Spiegel</p> 	<p><b>für den Einbau in den Kleiderschrank</b>                      Passt hinter die beiden rechten Türen.                      Kanten geschliffen.                      Wird mit Spiegelklebeband auf der Türinnenseite                      befestigt.</p> <p>Außenmaße ca.: B / H / T in cm                      30,0 / 140,0 / 0,5</p>	<p>131 999 9</p>	



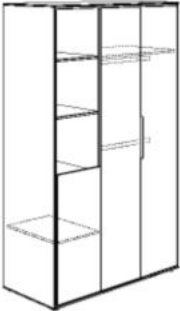

# Lieven

Korpus + Front: Kreideweiß  
 Rahmen innen + Regalböden: Eiche-Montana-Nachbildung  
 Griffe: Weiß

Type	Beschreibung	Artikel-Nummer	
Kleiderschrank 3T 	3 Türen 1 Mittelwand 5 Einlegeböden 2 Kleiderstangen  Außenmaße ca.: B / H / T in cm 125,9 / 203,6 / 54,8	128 010 4	
	<b>zusätzlicher Einlegeboden für Wäschefach</b> Größe ca.: B / H / T in cm 38,9 / 1,6 / 51,9	228 920 4	
	<b>zusätzliche Kleiderstange für Wäschefach</b> L 38,3 cm	222 704 3	
	<b>zusätzlicher Einlegeboden für Kleiderfach</b> Größe ca.: B / H / T in cm 79,4 / 1,6 / 51,3	228 921 4	
	<b>Wäschefach-Unterteilung</b> <b>Kreideweiß</b> 1 Stück passt in das Wäschefach	261 876 5	
	<b>Schubkasten-Set 2S</b> <b>Kreideweiß</b> passt in das Wäschefach, mit 2 Schubkästen und 1 Utensilienschale	261 880 1	
	<b>Schubkasten-Set 2S</b> <b>Kreideweiß</b> 1 Stück passt in das Kleiderfach, mit 2 Schubkästen und 1 Utensilienschale	261 880 3	
	<b>Knopf-Set 1 (4 Stück)</b> je 1 Knopf in den Farben Hellgelb, Dunkelgelb, Weiß und Taupe; zum Ankleben	261 999 6	
	<b>Knopf-Set 2 (4 Stück)</b> je 1 Knopf in den Farben Hellblau, Dunkelblau, Weiß und Taupe; zum Ankleben	261 999 7	
	<b>LED-Leuchte "Lucky Lite"</b> Akku betrieben (per USB-A wiederaufladbar), zur Montage innerhalb von Schränken, mit Bewegungsmelder	209 100 9	
Innen-Spiegel 	<b>für den Einbau in den Kleiderschrank</b> Passt hinter die beiden rechten Türen. Kanten geschliffen. Wird mit Spiegelklebeband auf der Türinnenseite befestigt.  Außenmaße ca.: B / H / T in cm 30,0 / 140,0 / 0,5	131 999 9	



# Lieven

Korpus + Front: Kreideweiß  
 Rahmen innen + Regalböden: Eiche-Montana-Nachbildung  
 Griffe: Weiß

Type	Beschreibung	Artikel- Nummer	
<p>Kleiderschrank 3T offen</p>  <p>(M)</p>	<p>2 lange Türen 1 kurze Tür 3 offene Fächer 1 Mittelwand 5 Einlegeböden 2 Kleiderstangen</p> <p>Außenmaße ca.: B / H / T in cm 125,9 / 203,6 / 54,8</p> <p><b>zusätzlicher Einlegeboden für Wäschefach</b> Größe ca.: B / H / T in cm 38,9 / 1,6 / 51,9</p> <p><b>zusätzliche Kleiderstange für Wäschefach</b> L 38,3 cm</p> <p><b>zusätzlicher Einlegeboden für Kleiderfach</b> Größe ca.: B / H / T in cm 79,4 / 1,6 / 51,3</p> <p><b>Wäschefach-Unterteilung</b>                      <b>Kreideweiß</b> 1 Stück passt in das Wäschefach</p> <p><b>Schubkasten-Set 2S</b>                              <b>Kreideweiß</b> passt in das Wäschefach, mit 2 Schubkästen und 1 Utensilienschale</p> <p><b>Schubkasten-Set 2S</b>                              <b>Kreideweiß</b> 1 Stück passt in das Kleiderfach, mit 2 Schubkästen und 1 Utensilienschale</p> <p><b>Knopf-Set 1 (4 Stück)</b> je 1 Knopf in den Farben Hellgelb, Dunkelgelb, Weiß und Taupe; zum Ankleben</p> <p><b>Knopf-Set 2 (4 Stück)</b> je 1 Knopf in den Farben Hellblau, Dunkelblau, Weiß und Taupe; zum Ankleben</p> <p><b>LED-Leuchte "Lucky Lite"</b> Akku betrieben (per USB-A wiederaufladbar), zur Montage innerhalb von Schränken, mit Bewegungsmelder</p>	<p>128 012 4</p> <p>228 920 4</p> <p>222 704 3</p> <p>228 921 4</p> <p>261 876 5</p> <p>261 880 1</p> <p>261 880 3</p> <p>261 999 6</p> <p>261 999 7</p> <p>209 100 9</p>	
<p>Innen-Spiegel</p> 	<p><b>für den Einbau in den Kleiderschrank</b> Passt hinter die beiden rechten Türen. Kanten geschliffen. Wird mit Spiegelklebeband auf der Türinnenseite befestigt.</p> <p>Außenmaße ca.: B / H / T in cm 30,0 / 140,0 / 0,5</p>	<p>131 999 9</p>	

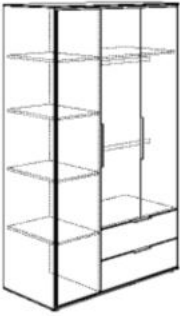
# Lieven

**Korpus + Front:** Kreideweiß  
**Rahmen innen + Regalböden:** Eiche-Montana-Nachbildung  
**Griffe:** Weiß

Type	Beschreibung	Artikel- Nummer	
<b>Kleiderschrank 3T offen</b>  	3 Türen 5 offene Fächer 2 Mittelwände 9 Einlegeböden 2 Kleiderstangen  Außenmaße ca.: B / H / T in cm 166,4 / 203,6 / 54,8	<b>128 021 4</b>	
	<b>zusätzlicher Einlegeboden für Wäschefach</b> Größe ca.: B / H / T in cm 38,9 / 1,6 / 51,9	<b>228 920 4</b>	
	<b>zusätzliche Kleiderstange für Wäschefach</b> L 38,3 cm	<b>222 704 3</b>	
	<b>zusätzlicher Einlegeboden für Kleiderfach</b> Größe ca.: B / H / T in cm 79,4 / 1,6 / 51,3	<b>228 921 4</b>	
	<b>Wäschefach-Unterteilung</b> <b>Kreideweiß</b> 1 Stück passt in das Wäschefach	<b>261 876 5</b>	
	<b>Schubkasten-Set 2S</b> <b>Kreideweiß</b> 1 Stück passt in das Wäschefach, mit 2 Schubkästen und 1 Utensilienschale	<b>261 880 1</b>	
	<b>Schubkasten-Set 2S</b> <b>Kreideweiß</b> 1 Stück passt in das Kleiderfach, mit 2 Schubkästen und 1 Utensilienschale	<b>261 880 3</b>	
	<b>Knopf-Set 1 (4 Stück)</b> je 1 Knopf in den Farben Hellgelb, Dunkelgelb, Weiß und Taupe; zum Ankleben	<b>261 999 6</b>	
	<b>Knopf-Set 2 (4 Stück)</b> je 1 Knopf in den Farben Hellblau, Dunkelblau, Weiß und Taupe; zum Ankleben	<b>261 999 7</b>	
	<b>LED-Leuchte "Lucky Lite"</b> Akku betrieben (per USB-A wiederaufladbar), zur Montage innerhalb von Schränken, mit Bewegungsmelder	<b>209 100 9</b>	
<b>Innen-Spiegel</b>  	<b>für den Einbau in den Kleiderschrank</b> Passt hinter die beiden rechten Türen. Kanten geschliffen. Wird mit Spiegelklebeband auf der Türinnenseite befestigt.  Außenmaße ca.: B / H / T in cm 30,0 / 140,0 / 0,5	<b>131 999 9</b>	



# Lieven

Korpus + Front: Kreideweiß  
 Rahmen innen + Regalböden: Eiche-Montana-Nachbildung  
 Griffe: Weiß

Type	Beschreibung	Artikel- Nummer	
Kleiderschrank 3T2S 	3 Türen 2 Schubkästen 1 Mittelwand 5 Einlegeböden 2 Kleiderstangen  Außenmaße ca.: B / H / T in cm 125,9 / 203,6 / 54,8	128 033 4	
	<b>zusätzlicher Einlegeboden für Wäschefach</b> Größe ca.: B / H / T in cm 38,9 / 1,6 / 51,9	228 920 4	
	<b>zusätzliche Kleiderstange für Wäschefach</b> L 38,3 cm	222 704 3	
	<b>zusätzlicher Einlegeboden für Kleiderfach</b> Größe ca.: B / H / T in cm 79,4 / 1,6 / 51,3	228 921 4	
	<b>Wäschefach-Unterteilung</b> <b>Kreideweiß</b> 1 Stück passt in das Wäschefach	261 876 5	
	<b>Schubkasten-Set 2S</b> <b>Kreideweiß</b> 1 Stück passt in das Wäschefach, mit 2 Schubkästen und 1 Utensilienschale	261 880 1	
	<b>Schubkasten-Set 2S</b> <b>Kreideweiß</b> 1 Stück passt in das Kleiderfach, mit 2 Schubkästen und 1 Utensilienschale	261 880 3	
	<b>Knopf-Set 1 (4 Stück)</b> je 1 Knopf in den Farben Hellgelb, Dunkelgelb, Weiß und Taupe; zum Ankleben	261 999 6	
	<b>Knopf-Set 2 (4 Stück)</b> je 1 Knopf in den Farben Hellblau, Dunkelblau, Weiß und Taupe; zum Ankleben	261 999 7	
	<b>LED-Leuchte "Lucky Lite"</b> Akku betrieben (per USB-A wiederaufladbar), zur Montage innerhalb von Schränken, mit Bewegungsmelder	209 100 9	



# Lieven

Korpus + Front: Kreideweiß  
 Rahmen innen + Regalböden: Eiche-Montana-Nachbildung  
 Griffe: Weiß

Type	Beschreibung	Artikel-Nummer	
Kleiderschrank 4T  <small>(M)</small>	4 Türen 2 Mittelwände 9 Einlegeböden 2 Kleiderstangen  Außenmaße ca.: B / H / T in cm 166,4 / 203,6 / 54,8	128 020 4	
	<b>zusätzlicher Einlegeboden für Wäschefach</b> Größe ca.: B / H / T in cm 38,9 / 1,6 / 51,9	228 920 4	
	<b>zusätzliche Kleiderstange für Wäschefach</b> L 38,3 cm	222 704 3	
	<b>zusätzlicher Einlegeboden für Kleiderfach</b> Größe ca.: B / H / T in cm 79,4 / 1,6 / 51,3	228 921 4	
	<b>Wäschefach-Unterteilung</b> Kreideweiß 1 Stück passt jeweils in 1 Wäschefach	261 876 5	
	<b>Schubkasten-Set 2S</b> Kreideweiß 1 Stück passt in das Wäschefach, mit 2 Schubkästen und 1 Utensilienschale	261 880 1	
	<b>Schubkasten-Set 2S</b> Kreideweiß 1 Stück passt in das Kleiderfach, mit 2 Schubkästen und 1 Utensilienschale	261 880 3	
	<b>Knopf-Set 1 (4 Stück)</b> je 1 Knopf in den Farben Hellgelb, Dunkelgelb, Weiß und Taupe; zum Ankleben	261 999 6	
	<b>Knopf-Set 2 (4 Stück)</b> je 1 Knopf in den Farben Hellblau, Dunkelblau, Weiß und Taupe; zum Ankleben	261 999 7	
	<b>LED-Leuchte "Lucky Lite"</b> Akku betrieben (per USB-A wiederaufladbar), zur Montage innerhalb von Schränken, mit Bewegungsmelder	209 100 9	
	Innen-Spiegel 	<b>für den Einbau in den Kleiderschrank</b> Passt hinter die beiden rechten Türen. Kanten geschliffen. Wird mit Spiegelklebeband auf der Türinnenseite befestigt.  Außenmaße ca.: B / H / T in cm 30,0 / 140,0 / 0,5	131 999 9


# Lieven

Korpus + Front: Kreideweiß  
 Rahmen innen + Regalböden: Eiche-Montana-Nachbildung  
 Griffe: Weiß

Type	Beschreibung	Artikel- Nummer	
<p>Kleiderschrank 4T offen</p>  <p>(v)</p>	<p>3 lange Türen                      1 kurze Tür                      3 offene Fächer                      2 Mittelwände                      9 Einlegeböden                      2 Kleiderstangen</p> <p>Außenmaße ca.: B / H / T in cm                      166,4 / 203,6 / 54,8</p>	<p>128 022 4</p>	
	<p><b>zusätzlicher Einlegeboden für Wäschefach</b>                      Größe ca.: B / H / T in cm                      38,9 / 1,6 / 51,9</p>	<p>228 920 4</p>	
	<p><b>zusätzliche Kleiderstange für Wäschefach</b>                      L 38,3 cm</p>	<p>222 704 3</p>	
	<p><b>zusätzlicher Einlegeboden für Kleiderfach</b>                      Größe ca.: B / H / T in cm                      79,4 / 1,6 / 51,3</p>	<p>228 921 4</p>	
	<p><b>Wäschefach-Unterteilung</b>                      <b>Kreideweiß</b>                      1 Stück passt jeweils in 1 Wäschefach</p>	<p>261 876 5</p>	
	<p><b>Schubkasten-Set 2S</b>                                      <b>Kreideweiß</b>                      1 Stück passt in das Wäschefach,                      mit 2 Schubkästen und 1 Utensilienschale</p>	<p>261 880 1</p>	
	<p><b>Schubkasten-Set 2S</b>                                      <b>Kreideweiß</b>                      1 Stück passt in das Kleiderfach,                      mit 2 Schubkästen und 1 Utensilienschale</p>	<p>261 880 3</p>	
	<p><b>Knopf-Set 1 (4 Stück)</b>                      je 1 Knopf in den Farben Hellgelb, Dunkelgelb, Weiß                      und Taupe; zum Ankleben</p>	<p>261 999 6</p>	
	<p><b>Knopf-Set 2 (4 Stück)</b>                      je 1 Knopf in den Farben Hellblau, Dunkelblau, Weiß                      und Taupe; zum Ankleben</p>	<p>261 999 7</p>	
	<p><b>LED-Leuchte "Lucky Lite"</b>                      Akku betrieben (per USB-A wiederaufladbar), zur Montage                      innerhalb von Schränken, mit Bewegungsmelder</p>	<p>209 100 9</p>	
<p>Innen-Spiegel</p> 	<p><b>für den Einbau in den Kleiderschrank</b>                      Passt hinter die beiden rechten Türen.                      Kanten geschliffen.                      Wird mit Spiegelklebeband auf der Türinnenseite                      befestigt.</p> <p>Außenmaße ca.: B / H / T in cm                      30,0 / 140,0 / 0,5</p>	<p>131 999 9</p>	



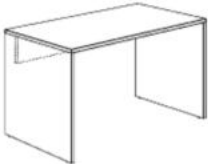


# Lieven

Korpus + Front: Kreideweiß  
 Rahmen innen + Regalböden: Eiche-Montana-Nachbildung  
 Griffe: Weiß

Type	Beschreibung	Artikel- Nummer	
Kleiderschrank 4T2S 	4 Türen 2 Schubkästen 2 Mittelwände 9 Einlegeböden 2 Kleiderstangen  Außenmaße ca.: B / H / T in cm 166,4 / 203,6 / 54,8	128 063 4	
	<b>zusätzlicher Einlegeboden für Wäschefach</b> Größe ca.: B / H / T in cm 38,9 / 1,6 / 51,9	228 920 4	
	<b>zusätzliche Kleiderstange für Wäschefach</b> L 38,3 cm	222 704 3	
	<b>zusätzlicher Einlegeboden für Kleiderfach</b> Größe ca.: B / H / T in cm 79,4 / 1,6 / 51,3	228 921 4	
	<b>Wäschefach-Unterteilung</b> <b>Kreideweiß</b> 1 Stück passt jeweils in 1 Wäschefach	261 876 5	
	<b>Schubkasten-Set 2S</b> <b>Kreideweiß</b> 1 Stück passt in das Wäschefach, mit 2 Schubkästen und 1 Utensilienschale	261 880 1	
	<b>Schubkasten-Set 2S</b> <b>Kreideweiß</b> 1 Stück passt in das Kleiderfach, mit 2 Schubkästen und 1 Utensilienschale	261 880 3	
	<b>Knopf-Set 1 (4 Stück)</b> je 1 Knopf in den Farben Hellgelb, Dunkelgelb, Weiß und Taupe; zum Ankleben	261 999 6	
	<b>Knopf-Set 2 (4 Stück)</b> je 1 Knopf in den Farben Hellblau, Dunkelblau, Weiß und Taupe; zum Ankleben	261 999 7	
	<b>LED-Leuchte "Lucky Lite"</b> Akku betrieben (per USB-A wiederaufladbar), zur Montage innerhalb von Schränken, mit Bewegungsmelder	209 100 9	

# Lieven

Korpus + Front: Kreideweiß  
 Rahmen innen + Regalböden: Eiche-Montana-Nachbildung  
 Griffe: Weiß

Type	Beschreibung	Artikel- Nummer	
<b>Nachtkommode</b>  (v)	1 offenes Fach 1 Schubkasten  Außenmaße ca.: B / H / T in cm 50,8 / 43,4 / 38,8	<b>128 580 4</b>	
<b>Jugendliege</b>  (z)	ohne Matratze und ohne Federleistenroste, konstruktionsbedingt empfehlen wir die Verwendung der unten aufgeführten Federleistenroste  Kann <b>nicht</b> zum Spiel-, Hoch- und Etagenbett umgebaut werden.  Außenmaße ca.: L / B / H in cm 205,0 / 95,8 / 80,8	<b>128 810 4</b>	
<b>Schreibtisch</b>  (v)	Außenmaße ca.: B / H / T in cm 130,0 / 72,7 / 70,0	<b>Kreideweiß</b>  <b>131 750 1</b>	
<b>Zubehör für Schreibtisch und Rollcontainer                      finden Sie im Schoolworld-Lieferprogramm.</b>			
<b>Rollcontainer 3S</b>  (a) Rückseite Rollcontainer 3S: Fach für Bücher, Zeitschriften, etc.	3 Schubkästen mit Soft Close, oberer Schubkasten mit integrierter Utensilienschale. Mit 4 Rollen in Grau/Weiß (2 feststellbar).  (Statische) Belastbarkeit bis max. 100 kg. Passt unter den Schreibtisch ab Höheneinstellung 65 cm.  Außenmaße ca.: B / H / T in cm 44,3 / 53,7 / 57,3	<b>Kreideweiß</b>  <b>140 863 1</b>	
<b>Federleistenroste</b> 	<p style="text-align: right;"><b>Massiv-Holz</b></p> <p><b>STANDARD, fest stehend</b>      <b>90 x 200 cm</b>                      16 Federleisten, mehrfach verleimt, die Federleisten lagern in                      Kunststofflagern, Mittelgurt zur Lastverteilung</p> <p><b>COMFORT, fest stehend</b>      <b>90 x 200 cm</b>                      28 Federleisten, mehrfach verleimt, die Federleisten lagern in                      flexiblen Schwenklagern, Mittelzonen-Verstärkung durch                      5 Doppelleisten, Mittelgurt zur Lastverteilung</p> <p><b>COMFORT, verstellbar</b>      <b>90 x 200 cm</b>                      Kopf- und Fußteilverstellung über Rasterbeschläge                      28 Federleisten, mehrfach verleimt,                      die Federleisten lagern in flexiblen Schwenklagern,                      Mittelzonen-Verstärkung durch 5 Doppelleisten,                      Mittelgurt zur Lastverteilung</p>	<b>183 040 0</b>  <b>183 050 0</b>  <b>183 055 0</b>	