

# Möbel LETZ

*Finden und Wohlfühlen*



## Typenplan

HU-EC21007 XL von Hukla - Relaxsessel pearl

### **Wichtiger Hinweis für Sie**

Etwaige Hinweise des Herstellers in dieser Produktinformation, die sich auf die Gewährleistung beziehen, haben für Sie keinerlei Bindungswirkung und können von Ihnen ignoriert werden. Ihre gesetzlichen Gewährleistungsrechte als Verbraucher uns gegenüber, als Ihrem Verkäufer, werden dadurch in keiner Weise berührt oder eingeschränkt. Sie können sich wegen aller Mängel jederzeit an uns wenden. Darüber hinaus gehende Herstellergarantien bleiben natürlich unberührt. Dieser Artikel wird hergestellt von HUKLA Comfortbetten GmbH & Co. KG, Diepenauer Heide 1, 31603 Diepenau, Deutschland

Möbel Letz GmbH  
Am Gewerbepark 11  
06895 Zahna-Elster

Tel.: 035383 - 6018 50

Fax.: 035383 - 6018 17

**XL-VARIANTEN**

**BIS  
200 KG**



**SMALL**  
bis 173 cm

SH 45 cm / ST 50 cm



**MEDIUM**  
bis 175 cm

SH 47 cm / ST 52 cm



**LARGE**  
ab 177 cm  
(Maxirücken  
& Maxiabeinlage)

SH 49 cm / ST 54 cm

**BASIS-VARIANTEN**



**BASIS-VARIANTEN**  
von 171 bis 184 cm

**ERHÄLTICH IN DEN ERGONOMIEGRÖSSEN  
PICCOLO - SMALL - MEDIUM - LARGE - XTRA-LARGE**

SH von 43-51 cm / ST von 48 -54 cm

weitere Informationen siehe Basis-Preisliste

SH = Sitzhöhe / ST = Sitztiefe



Massage-Lendenstütze



Sitz-Rückenheizung



turn & move-Funktion





**Modellbeschreibung:**

<b>Gestell:</b>	Stahlrohrrahmen und Holzwerkstoffe
<b>Unterfederung Sitz:</b>	Stahlwellen-Federn
<b>Polsterung Sitz:</b>	HsL-HUKLA-Superflex hochwertiger Formkaltschaum in 3 verschiedenen HsL-Sitzhärten lieferbar
<b>Polsterung Rücken:</b>	hochwertiger Kaltchaum kombiniert mit einem softigen Polyätherschaum und im Kopfbereich mit einem Elasto-Fill Kissen abgepolstert
<b>Polsterung Armteil:</b>	Hochwertiger Polyätherschaum
<b>FüÙe bodennahes Armteil:</b>	vorne und hinten Rollen (nicht drehbar)
<b>Unter dem Bezug:</b>	Weiche Polster-Vlies-Matte
<b>Max. Belastbarkeit:</b>	200kg
<b>Grundversion:</b>	B - Körperdruck (Komfortausstattung - s. Aufpreise)

Alle motorischen Funktionen über einen Handschalter steuerbar.  
Befestigung an der Armlehne bei der bodenfreien Variante mittels Schlaufe und bei der bodennahen Version mittels Seitenteil-Tasche.  
Faltenbildung gehört zur legeren Verarbeitung!



**ca. Massangaben in cm**

Breite:	90
Höhe:	111/113/115
Tiefe:	87
Sitzhöhe:	45/47/49
Sitztiefe:	50/52/54
Breite (Innenmaß):	60

**Ergonomiegrößen**



**small**  
SH45 / ST50  
Rückenhöhe 111  
Liegelänge ca. 173 cm



**medium**  
SH47 / ST52  
Rückenhöhe 113  
Liegelänge ca. 175 cm



**large**  
SH49 / ST54  
Rückenhöhe 115  
Liegelänge ca. 177 cm

**Sitzhärten**



HsL-Wahlweise in 3 verschiedenen Sitzhärten (ohne Mehrpreis)

Bitte grundsätzlich angeben! Empfehlung: F2



F1-weich



F2 -mittel



F3-fest

**bodennahe Armlehnenvariante**



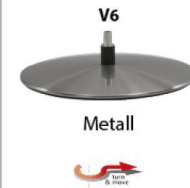
**Armteilvariante 1,**  
bodennahes Armteil,  
Vollpolster

**bodenfreie Armlehnenvariante**



**Armteilvariante 2,**  
bodenfreies Armteil,  
Vollpolster

**Drehsteller in allen Ergonomiegrößen**



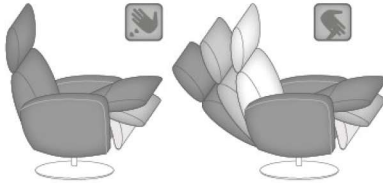

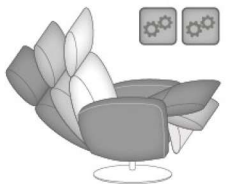

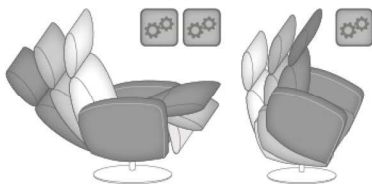


Metall

**Bitte alle erforderlichen Vorgaben zu einer Bestellung beachten. Beginnen Sie Ihre Angaben mit der davorstehend linken Type. (Bitte Stellskizze mitsenden!)**






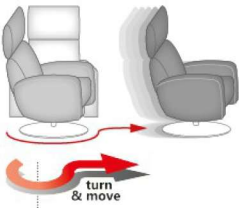
Die Nahtverarbeitung oder Notwendigkeit zusätzlicher/geänderter Nähte kann im Vergleich zwischen der Stoff-/Leder Ausführung unterschiedlich ausfallen. Faltenbildung ist ein normaler Prozess. Diese stellt keinen Qualitätsmangel dar, sondern ist modellbedingt gewollt und eine warentypische Eigenschaft. Alle Maßangaben sind ca. Maße und können geringfügig abweichen. Ausführungen der abgebildeten Modelle sowie deren Skizzen sind unverbindlich und können sich ändern. Technische Änderungen an unseren Produkten behalten wir uns vor. Gleiches gilt für Preisirrtümer. Maßgebend ist der aktuelle Stand der Kollektion. Die Liegeflächen-MaÙe (falls Schlaffunktion im Typenplan vorhanden) sind in Kombination von einem Querschläfer mit Armlehne und Spitzecke (SE) angegeben und ändern sich geringfügig in Kombination mit anderen Typen.

Holz ist ein Naturprodukt und eventuelle Farbabweichungen oder Maserungen können nicht beeinflusst werden und stellen keinen Reklamationsgrund dar.

Hinweis für Träger von Herzschrittmachern: Alle eingebauten Elektromotoren entsprechen den DIN- und VDE Vorschriften. Wir empfehlen, um eventuellen Problemen vorzubeugen, den Arzt zu befragen.

Beschreibung Funktionen	
<p><b>Komfortausstattung B</b></p>  <p>Verstellung der Beinauflage durch Körperdruck. Stufenlose Verstellung der Rückenlehne durch innenliegenden Hebel per Gasdruckfeder und zusätzlichen Körperdruck.</p>	<p><b>Kopfpolsterverstellung MAKV</b></p>  <p>Alle Ausführungen sind generell mit einer manuellen Kopfpolsterverstellung über einen Rastbeschlag mit Rückholfeder ausgestattet. So kann jede Relaxposition individuell verfeinert werden.</p>
<p><b>Komfortausstattung F (3*) - gegen Aufpreis</b> 2 E-Motoren</p>  <p>Individuelle Verstellung der Beinauflage und Rückenlehne durch zwei Elektro-Motoren.</p>	<p><b>Zusatzausstattung Wechselakku AKK (7*) - gegen Aufpreis</b></p>  <p>Außenliegender Wechsel-Akku Außen aufsteckbar und daher auch nachbestellbar. Akku wird inkl. USB-Ladekabel geliefert. USB-Ladeadapter nicht im Lieferumfang enthalten. Nur lieferbar mit Funktion F (60 Verstellungen) und G3 (40 Verstellungen). <b>Nicht in Verbindung mit Sitz-Rückenheizung und Massage möglich.</b></p> <p><b>Nur für die Baureihe mit passender Aufnahmebuchse einsetzbar (ab Lieferung KW 32/2024)!!</b></p>
<p><b>Komfortausstattung G3 (4*) - gegen Aufpreis</b> 3 E-Motoren inkl. Aufstehhilfe</p>  <p>Individuelle Verstellung der Beinauflage und Rückenlehne durch zwei Elektro-Motoren und einem zusätzlichen Elektro-Motor für die Aufstehhilfe (max. 200kg). Mit fixierbarer Drehfunktion bei der bodenfreien Version Bodennahe Version generell ohne Drehfunktion</p>	<p><b>NEU</b></p> 
<p><b>Seitenwechsel motor. Bedienung (5*) - gegen Aufpreis</b></p>  <p>Bei motorischen Funktionen ist die Bedienung dann davorstehend rechts. In Verbindung mit Sitz-Rückenheizung wechselt auch die Bedienung der Heizung und/oder Massage. Nur lieferbar mit Funktion F und G3</p>	<p><b>Achtung Systemwechsel: Bis Lieferung KW 31/2024 mit innenliegender, fest verbauter Version.</b></p>

\* laufende Nummer in der Preisliste

Beschreibung Funktionen	
<p><b>Zusatzausstattung mot. Kopfpolsterverstellung MOK (6*) - gegen Aufpreis</b></p>  <p>Motorische Kopfpolsterverstellung Nur lieferbar mit Funktion F und G3</p>	<p><b>Zusatzausstattung Maxi-Rücken MR (8*) - gegen Aufpreis</b></p>  <p>Verlängerung der Rückenlänge bzw. der Gesamthöhe um ca. 7 cm. Rückenverlängerung gleichzeitig auch 7 cm mehr Liegelänge. Lieferbar in allen angebotenen Ergonomiegrößen</p>
<p><b>Zusatzausstattung Maxi-Beinauflage MB (9*) - gegen Aufpreis</b></p>  <p>Verlängerung der Beinauflagelänge um ca. 7 cm. Beinauflageverlängerung gleichzeitig auch 7 cm mehr Liegelänge. <b>Lieferbar NUR in der Ergonomiegröße Large</b></p>	<p><b>Zusatzausstattung Sitz-Rückenheizung SRH (10*) - gegen Aufpreis</b></p>  <p>Bedienung mittels separaten Handschalters, befestigt an der rechten Armlehne mit Magneten. Allein lieferbar mit Funktion F und G3 und in Kombination mit Massage über alle Funktionen einsetzbar (auch bei Körperdruck). Bei Kombination SRH und MS erfolgt die Bedienung dann mittels separaten Kombi-Handschalter. <b>Nicht in Verbindung mit Akku</b></p>
<p><b>Zusatzausstattung Massagefunktion MS (11*) - gegen Aufpreis</b></p>  <p>Massagefunktion per Knopfdruck mittels separatem Handschalter (davor stehend rechts). 5 oszillierende Massagezonen (=5 einzelne Luftkammern) sind über den Rückenbereich sinnvoll verteilt. Massage-Einheit inkl. 2 wählbaren Massageprogrammen oder auch individuell in der Intensität und Geschwindigkeit steuerbar. Zusätzlich können die unteren Luftkammern separat für eine aktive Lendenstütze angesteuert werden. Über alle Funktionen einsetzbar (auch bei Körperdruck) und mit Sitz-Rückenheizung kombinierbar. <b>Nicht in Verbindung mit Akku möglich.</b></p>	<p><b>Zusatzfunktion Drehteller turn&amp;move (13*) - gegen Aufpreis</b></p>  <p>Für Relaxesessel BODENFREI Durch integrierte Rollen im Drehteller lässt sich der Sessel einfach verschieben. Funktion darf nur zum Schieben des Sessels genutzt werden. Rollen müssen zum Sitzen immer eingefahren werden. Bitte zusätzlich den Sessel beim Verschieben vom Stromkreis lösen. Nur bei dem linsenförmigen Drehteller Metall V6 möglich. Mit der patentierten Funktion.</p>

\* laufende Nummer in der Preisliste

**Bestellvorlage: bitte kreuzen Sie die gewünschten Ausführungen an! Beachten Sie alle Punkte für Ihre Bestellung!**

Kommission: \_\_\_\_\_ Bezug: \_\_\_\_\_

Unterschrift + Stempel: \_\_\_\_\_ Datum: \_\_\_\_\_

**Armlehnen**



**Sitzhärten**



**Funktionen**

- Komfortausstattung B**  
Körperdruck
- Komfortausstattung F**  
2 E-Motoren
- Komfortausstattung G3**  
3 E-Motoren mit Aufstehhilfe

**Zusatzausstattungen**

- MOK** Motorische Kopfpolsterverstellung  
Nur lieferbar mit Funktion F und G3
- AKK** Akku  
Nur lieferbar mit Funktion F und G3,  
nicht mit Sitz-Rückenheizung und Massage
- SRH** Sitz-Rückenheizung  
Nur lieferbar mit Funktion F und G3,  
nicht mit Akku
- MS** Massage  
Lieferbar mit allen Funktionen, auch mit SRH,  
nicht mit Akku

**Ergonomiegrößen**

		Liegelänge Basis	Liegelänge Maxi-Rücken	Liegelänge Maxi-Beinauflage	Liegelänge Maxi-Rücken+Maxi-Beinauflage
<input type="checkbox"/>	<b>small</b> SH45 / ST50 Rückenhöhe 111	173 cm	180 cm	-	-
<input type="checkbox"/>	<b>medium</b> SH47 / ST52 Rückenhöhe 113	175 cm	182 cm	-	-
<input type="checkbox"/>	<b>large</b> SH49 / ST54 Rückenhöhe 115	177 cm	184 cm	191 cm	191 cm
			<input type="checkbox"/>	<input type="checkbox"/>	
			<b>Zusatzausstattung Maxi-Rücken</b>	<b>Zusatzausstattung Maxi-Beinauflage</b> (nur bei Large)	

**Drehteller für bodenfreie Variante**









